



ÅRSREGNSKAPET FOR REGNSKAPSÅRET 2020 - GENERELL INFORMASJON

Enheten

Organisasjonsnummer: 985 266 379
Organisasjonsform: Aksjeselskap
Foretaksnavn: BB PRODUKTER VVA AS
Forretningsadresse: Broen 1
3170 SEM

Regnskapsår

Årsregnskapets periode: 01.01.2020 - 31.12.2020

Konsern

Morselskap i konsern: Nei

Regnskapsregler

Regler for små foretak benyttet: Ja
Benyttet ved utarbeidelsen av årsregnskapet til selskapet: Regnskapslovens alminnelige regler

Årsregnskapet fastsatt av kompetent organ

Bekreftet av representant for selskapet: Karl Alfred Dahl
Dato for fastsettelse av årsregnskapet: 22.06.2021

Grunnlag for avgivelse

År 2020: Årsregnskapet er elektronisk innlevert
År 2019: Tall er hentet fra elektronisk innlevert årsregnskap fra 2020

Det er ikke krav til at årsregnskapet m.v. som sendes til Regnskapsregisteret er undertegnet. Kontrollen på at dette er utført ligger hos revisor/enhetens øverste organ. Sikkerheten ivaretas ved at innsender har rolle/rettighet for innsending av årsregnskapet via Altinn, og ved at det bekreftes at årsregnskapet er fastsatt av kompetent organ.

Brønnøysundregistrene, 29.07.2022



Resultatregnskap

Beløp i: NOK	Note	2020	2019
RESULTATREGNSKAP			
Inntekter			
Salgsinntekt		96 541 477	88 293 572
Annen driftsinntekt		6 000	39 000
Sum inntekter		96 547 477	88 332 572
Kostnader			
Varekostnad		71 654 199	64 178 203
Lønnskostnad	6	12 356 959	11 828 675
Avskrivning av driftsmidler og immaterielle eiendeler	3	890 764	464 802
Annen driftskostnad	6	6 255 392	7 145 579
Sum kostnader		91 157 315	83 617 259
Driftsresultat		5 390 162	4 715 313
Finansinntekter og finanskostnader			
Annen renteinntekt		19 421	19 301
Annen finansinntekt		565 333	353 883
Sum finansinntekter		584 754	373 184
Annen rentekostnad		9 771	2 562
Annen finanskostnad		656 473	269 919
Sum finanskostnader		666 244	272 482
Netto finans		-81 490	100 702
Ordinært resultat før skattekostnad		5 308 672	4 816 015
Skattekostnad på ordinært resultat	5	1 168 092	1 064 559
Ordinært resultat etter skattekostnad		4 140 580	3 751 456
Årsresultat	7	4 140 580	3 751 456
Årsresultat etter minoritetsinteresser		4 140 580	3 751 456
Totalresultat		4 140 580	3 751 456



Resultatregnskap

Beløp i: NOK	Note	2020	2019
Overføringer og disponeringer			
Avsatt til annen egenkapital		4 140 580	3 751 456
Sum overføringer og disponeringer		4 140 580	3 751 456



Balanse

Beløp i: NOK	Note	2020	2019
BALANSE - EIENDELER			
Anleggsmidler			
Immaterielle eiendeler			
Utsatt skattefordel	5	258 759	214 736
Sum immaterielle eiendeler		258 759	214 736
Varige driftsmidler			
Tomter, bygninger o.a. fast eiendom	3	31 262	51 003
Driftsløsøre, inventar o.a. utstyr	3	2 501 871	2 964 844
Sum varige driftsmidler	3	2 533 133	3 015 847
Finansielle anleggsmidler			
Andre langsiktige fordringer	4	402 233	432 633
Sum finansielle anleggsmidler		402 233	432 633
Sum anleggsmidler		3 194 125	3 663 216
Omløpsmidler			
Varer			
Sum varer	4	14 864 170	19 144 319
Fordringer			
Kundefordringer	4	7 746 416	5 222 943
Andre kortsiktige fordringer		295 459	131 921
Sum fordringer	4	8 041 875	5 354 864
Bankinnskudd, kontanter og lignende			
Bankinnskudd, kontanter o.l.	2	10 085 690	1 748 519
Sum bankinnskudd, kontanter og lignende		10 085 690	1 748 519
Sum omløpsmidler		32 991 735	26 247 702
SUM EIENDELER		36 185 860	29 910 918

BALANSE - EGENKAPITAL OG GJELD



Balanse

Beløp i: NOK	Note	2020	2019
Egenkapital			
Innskutt egenkapital			
Aksjekapital	8	400 000	400 000
Beholdning av egne aksjer	8	-40 000	-40 000
Sum innskutt egenkapital		360 000	360 000
Opptjent egenkapital			
Annen egenkapital	7	24 023 772	19 883 192
Sum opptjent egenkapital		24 023 772	19 883 192
Sum egenkapital	7	24 383 772	20 243 192
Gjeld			
Langsiktig gjeld			
Utsatt skatt	5		
Annen langsiktig gjeld			
Gjeld til kredittinstitusjoner	4		
Øvrig langsiktig gjeld	4		
Sum langsiktig gjeld		0	0
Kortsiktig gjeld			
Leverandørgjeld		5 783 187	5 163 952
Betalbar skatt	5	1 212 114	1 044 878
Skyldig offentlige avgifter		3 659 587	2 433 461
Utbytte	7		
Annen kortsiktig gjeld		1 147 200	1 025 435
Sum kortsiktig gjeld		11 802 088	9 667 726
Sum gjeld		11 802 088	9 667 726
SUM EGENKAPITAL OG GJELD		36 185 860	29 910 918



Brønnøysundregistrene

ÅRSREGNSKAP FOR REGNSKAPSÅRET 2020 - GENERELL INFORMASJON

Journalnummer: 2021 543938

Enheten

Organisasjonsnummer: 985 266 379
Organisasjonsform: Aksjeselskap
Foretaksnavn: BB PRODUKTER VVA AS
Forretningsadresse: Broen 1
3170 SEM

Regnskapsår

Årsregnskapets periode: 01.01.2020 - 31.12.2020

Konsern

Morselskap i konsern: Nei

Regnskapsregler

Regler for små foretak benyttet: Ja
Benyttet ved utarbeidelsen av
årsregnskapet til selskapet: Regnskapslovens alminnelige regler

Årsregnskapet fastsatt av kompetent organ

Bekreftet av representant for selskapet: Karl Alfred Dahl
Dato for fastsettelse av årsregnskapet: 22.06.2021

Grunnlag for avgivelse

År 2020: Årsregnskap er elektronisk innlevert.
År 2019: Tall er hentet fra elektronisk innlevert årsregnskap fra 2020.

Det er ikke krav til at årsregnskapet m.v. som sendes til Regnskapsregisteret er undertegnet. Kontrollen på at dette er utført ligger hos revisor/enhetens øverste organ. Sikkerheten ivaretas ved at innsender har rolle/rettighet for innsending av årsregnskapet via Altinn, og ved at det bekreftes at årsregnskapet er fastsatt av kompetent organ.

Brønnøysundregistrene, 27.07.2021



Organisasjonsnr: 985 266 379
BB PRODUKTER VVA AS

RESULTATREGNSKAP

Beløp i: NOK	Note	2020	2019
RESULTATREGNSKAP			
Inntekter			
Salgsinntekt		96 541 477	88 293 572
Annen driftsinntekt		6 000	39 000
Sum inntekter		96 547 477	88 332 572
Kostnader			
Varekostnad		71 654 199	64 178 203
Lønnskostnad	6	12 356 959	11 828 675
Avskrivning av driftsmidler og immaterielle eiendeler	3	890 764	464 802
Annen driftskostnad	6	6 255 392	7 145 579
Sum kostnader		91 157 315	83 617 259
Driftsresultat		5 390 162	4 715 313
Finansinntekter og finanskostnader			
Annen renteinntekt		19 421	19 301
Annen finansinntekt		565 333	353 883
Sum finansinntekter		584 754	373 184
Annen rentekostnad		9 771	2 562
Annen finanskostnad		656 473	269 919
Sum finanskostnader		666 244	272 482
Netto finans		-81 490	100 702
Ordinært resultat før skattekostnad			
Skattekostnad på ordinært resultat	5	1 168 092	1 064 559
Ordinært resultat etter skattekostnad		4 140 580	3 751 456
Årsresultat	7	4 140 580	3 751 456
Årsresultat etter minoritetsinteresser		4 140 580	3 751 456
Totalresultat		4 140 580	3 751 456
Overføringer og disponeringer			
Avsatt til annen egenkapital		4 140 580	3 751 456
Sum overføringer og disponeringer		4 140 580	3 751 456





Organisasjonsnr: 985 266 379
BB PRODUKTER VVA AS

BALANSE

Beløp i: NOK	Note	2020	2019
BALANSE - EIENDELER			
Anleggsmidler			
Immaterielle eiendeler			
Utsatt skattefordel	5	258 759	214 736
Sum immaterielle eiendeler		258 759	214 736
Varige driftsmidler			
Tomter, bygninger o.a. fast eiendom	3	31 262	51 003
Driftsløsøre, inventar o. a. utstyr	3	2 501 871	2 964 844
Sum varige driftsmidler	3	2 533 133	3 015 847
Finansielle anleggsmidler			
Andre langsiktige fordringer	4	402 233	432 633
Sum finansielle anleggsmidler		402 233	432 633
Sum anleggsmidler		3 194 125	3 663 216
Omløpsmidler			
Varer			
Sum varer	4	14 864 170	19 144 319
Fordringer			
Kundefordringer	4	7 746 416	5 222 943
Andre kortsiktige fordringer		295 459	131 921
Sum fordringer	4	8 041 875	5 354 864
Bankinnskudd, kontanter og lignende			
Bankinnskudd, kontanter o. l.	2	10 085 690	1 748 519
Sum bankinnskudd, kontanter og lignende		10 085 690	1 748 519
Sum omløpsmidler		32 991 735	26 247 702
SUM EIENDELER		36 185 860	29 910 918
BALANSE - EGENKAPITAL OG GJELD			
Egenkapital			
Innskutt egenkapital			
Aksjekapital	8	400 000	400 000



Beholdning av egne aksjer	8	-40 000	-40 000
Sum innskutt egenkapital		360 000	360 000
Opptjent egenkapital			
Annen egenkapital	7	24 023 772	19 883 192
Sum opptjent egenkapital		24 023 772	19 883 192
Sum egenkapital	7	24 383 772	20 243 192
Gjeld			
Langsiktig gjeld			
Utsatt skatt	5		
Annen langsiktig gjeld			
Gjeld til			
kredittinstitusjoner	4		
Øvrig langsiktig gjeld	4		
Sum langsiktig gjeld		0	0
Kortsiktig gjeld			
Leverandørgjeld		5 783 187	5 163 952
Betalbar skatt	5	1 212 114	1 044 878
Skyldig offentlige avgifter		3 659 587	2 433 461
Utbytte	7		
Annen kortsiktig gjeld		1 147 200	1 025 435
Sum kortsiktig gjeld		11 802 088	9 667 726
Sum gjeld		11 802 088	9 667 726
SUM EGENKAPITAL OG GJELD		36 185 860	29 910 918



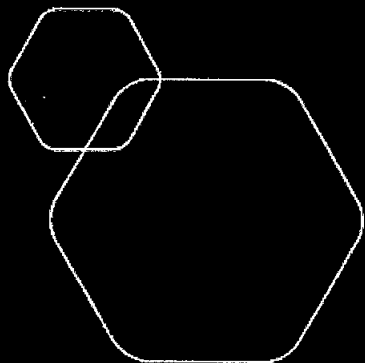
Organisasjonsnr: 985 266 379
BB PRODUKTER VVA AS

NOTEOPPLYSNINGER - SELSKAP - alle poster oppgitt i hele tall

Note
6

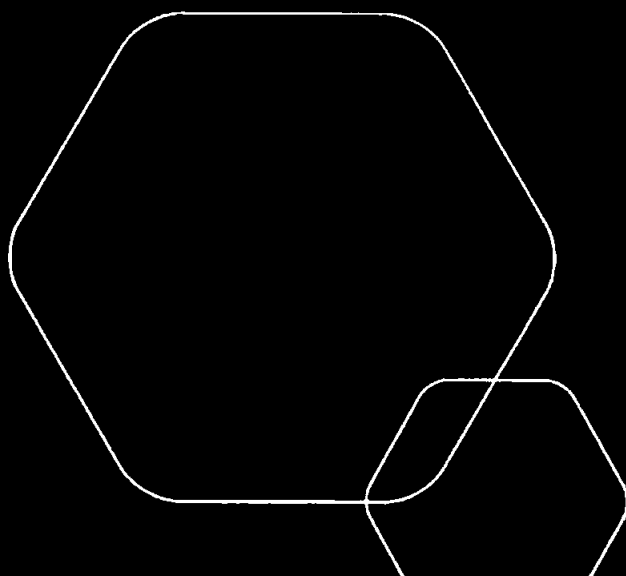
Antall årsverk i regnskapsåret

Virksomheten har hatt følgende antall årsverk:
17.00



Årsregnskap 2020
BB Produkter VVA AS

Resultatregnskap
Balanse
Noter til regnskapet



Org.nr.: 985 266 379



RESULTATREGNSKAP

BB PRODUKTER VVA AS

DRIFTSINNTEKTER OG DRIFTSKOSTNADER	Note	2020	2019
Salgsinntekt		96 541 477	88 293 572
Annen driftsinntekt		6 000	39 000
Sum driftsinntekter		96 547 477	88 332 572
Varekostnad		71 654 199	64 178 203
Lønnskostnad	6	12 356 959	11 828 675
Avskrivning av driftsmidler og immaterielle eiendeler	3	890 764	464 802
Annen driftskostnad	6	6 255 392	7 145 579
Sum driftskostnader		91 157 315	83 617 259
Driftsresultat		5 390 162	4 715 313
FINANSINNTEKTER OG FINANSKOSTNADER			
Annen renteinntekt		19 421	19 301
Annen finansinntekt		565 333	353 883
Annen rentekostnad		9 771	2 562
Annen finanskostnad		656 473	269 919
Resultat av finansposter		-81 490	100 702
Ordinært resultat før skattekostnad		5 308 672	4 816 015
Skattekostnad på ordinært resultat	5	1 168 092	1 064 559
Ordinært resultat		4 140 580	3 751 456
Årsresultat	7	4 140 580	3 751 456
OVERFØRINGER			
Avsatt til annen egenkapital		4 140 580	3 751 456
Sum overføringer		4 140 580	3 751 456



BALANSE

BB PRODUKTER VVA AS


EIENDELER	Note	2020	2019
ANLEGGSMIDLER			
IMMATERIELLE EIENDELER			
Utsatt skattefordel	5	258 759	214 736
Sum immaterielle eiendeler		258 759	214 736
VARIGE DRIFTSMIDLER			
Tomter, bygninger o.a. fast eiendom	3	31 262	51 003
Driftsløsøre, inventar o.a. utstyr	3	2 501 871	2 964 844
Sum varige driftsmidler	3	2 533 133	3 015 847
FINANSIELLE ANLEGGSMIDLER			
Andre langsiktige fordringer	4	402 233	432 633
Sum finansielle anleggsmidler		402 233	432 633
Sum anleggsmidler		3 194 125	3 663 216
OMLØPSMIDLER			
Lager av varer og annen beholdning	4	14 864 170	19 144 319
FORDRINGER			
Kundefordringer	4	7 746 416	5 222 943
Andre kortsiktige fordringer		295 459	131 921
Sum fordringer	4	8 041 875	5 354 864
Bankinnskudd, kontanter o.l.	2	10 085 690	1 748 519
Sum omløpsmidler		32 991 735	26 247 702
Sum eiendeler		36 185 860	29 910 918




BB PRODUKTER VVA AS

EGENKAPITAL OG GJELD	Note	2020	2019
EGENKAPITAL			
INNSKUTT EGENKAPITAL			
Aksjekapital	8	400 000	400 000
Egne aksjer	8	-40 000	-40 000
Sum innskutt egenkapital		360 000	360 000
OPPTJENT EGENKAPITAL			
Annen egenkapital	7	24 023 772	19 883 192
Sum opptjent egenkapital		24 023 772	19 883 192
Sum egenkapital	7	24 383 772	20 243 192
GJELD			
KORTSIKTIG GJELD			
Leverandørgjeld		5 783 187	5 163 952
Betalbar skatt	5	1 212 114	1 044 878
Skyldig offentlige avgifter		3 659 587	2 433 461
Annen kortsiktig gjeld		1 147 200	1 025 435
Sum kortsiktig gjeld		11 802 088	9 667 726
Sum gjeld		11 802 088	9 667 726
Sum egenkapital og gjeld		20 243 192	20 243 192

Styret i BB Produkter VVA AS


Geir Semb
Styremedlem/daglig leder


Karl Alfred Dahl
Styreleder


Solveig Weseth
Styremedlem


Rolf Erik Olsrød
Styremedlem



NOTER TIL ÅRSREGNSKAPET 2020

Note 1 Regnskapsprinsipper

Årsregnskapet er satt opp i samsvar med regnskapsloven og NRS 8 - God regnskapsskikk for små foretak.

DRIFTSINTEKTER

Inntektsføring ved salg av varer skjer på leveringstidspunktet.

SKATT

Skattekostnaden i resultatregnskapet omfatter både periodens betalbare skatt og endring i utsatt skatt. Utsatt skatt er beregnet med 22 % på grunnlag av de midlertidige forskjeller som eksisterer mellom regnskapsmessige og skattemessige verdier, samt ligningsmessig underskudd til fremføring ved utgangen av regnskapsåret. Skatteøkende og skattereduserende midlertidige forskjeller som reverserer eller kan reverseres i samme periode er utlignet og nettoført.

KLASSIFISERING OG VURDERING AV ANLEGGSMIDLER

Anleggsmidler omfatter eiendeler bestemt til varig eie og bruk. Anleggsmidler er vurdert til anskaffelseskost. Varige driftsmidler balanseføres og avskrives over driftsmidlets økonomiske levetid. Varige driftsmidler nedskrives til gjenvinnbart beløp ved verdifall som forventes ikke å være forbigående. Gjenvinnbart beløp er det høyeste av netto salgsverdi og verdi i bruk. Verdi i bruk er nåverdi av fremtidige kontantstrømmer knyttet til eiendelen. Nedskrivningen reverseres når grunnlaget for nedskrivningen ikke lenger er til stede.

KLASSIFISERING OG VURDERING AV OMLØPSMIDLER

Omløpsmidler og kortsiktig gjeld omfatter normalt poster som forfaller til betaling innen ett år etter balansedagen, samt poster som knytter seg til varekretsløpet. Omløpsmidler vurderes til laveste verdi av anskaffelseskost og virkelig verdi.

VARER

Varer er vurdert til det laveste av anskaffelseskost og netto salgsverdi.

FORDRINGER

Kundefordringer og andre fordringer oppføres til pålydende etter fradrag for avsetning til forventet tap. Avsetning til tap gjøres på grunnlag av en individuell vurdering av de enkelte fordringene.



NOTER TIL ÅRSREGNSKAPET 2020

Note 2 Bankinnskudd

Innestående midler på skattetrekkkonto (bundne midler) er på kr. 506 219

Note 3 Anleggsmidler

	Bygninger og tomter	Driftsløsøre, inventar ol.	Sum
Anskaffelseskost pr. 01.01.20	727 069	5 443 567	6 170 636
+ Tilgang kjøpte driftsmidler		408 050	408 050
- Avgang i året		44 220	44 220
= Anskaffelseskost 31.12.20	727 069	5 807 397	6 534 466
Akkumulerte avskrivninger 31.12.20	695 807	3 305 526	4 001 333
= Bokført verdi 31.12.20	31 262	2 501 871	2 533 133
Årets ordinære avskrivninger	19 741	871 023	890 764
Økonomisk levetid	5-10 år	3-10 år	

Note 4 Fordringer og gjeld

	2020	2019
Fordringer med forfall senere enn ett år		
Andre langsiktige fordringer	402 233	432 633
Sum	402 233	432 633
Langsiktig gjeld med forfall senere enn 5 år		
Gjeld til kredittinstitusjoner	0	0
Sum	0	0
Gjeld sikret ved pant	0	0
Pantsatte eiendeler:		
Kundefordringer	7 746 416	5 222 943
Varer	14 864 170	19 144 319
Sum	22 610 585	24 367 261



NOTER TIL ÅRSREGNSKAPET 2020

Note 5 Skatt

Årets skattekostnad	2020	2019
Resultatført skatt på ordinært resultat:		
Betalbar skatt	1 212 115	1 044 878
Endring i utsatt skattefordel	-44 023	19 681
Skattekostnad ordinært resultat	1 168 092	1 064 559
Skattepliktig inntekt:		
Ordinært resultat før skatt	5 308 672	4 816 015
Permanente forskjeller	828	22 894
Endring i midlertidige forskjeller	200 107	-89 463
Skattepliktig inntekt	5 509 607	4 749 447
Betalbar skatt i balansen:		
Betalbar skatt på årets resultat	1 212 114	1 044 878
Sum betalbar skatt i balansen	1 212 114	1 044 878

Skatteeffekten av midlertidige forskjeller som har gitt opphav til utsatt skatt og utsatte skattefordeler, spesifisert på typer av midlertidige forskjeller

	2020	2019	Endring
Varige driftsmidler	262	207 510	207 248
Varebeholdning	-1 000 000	-1 000 000	0
Fordringer	-176 441	-183 581	-7 140
Sum	-1 176 178	-976 071	200 107
Grunnlag for utsatt skattefordel	-1 176 178	-976 071	200 107
Utsatt skattefordel (22 %)	-258 759	-214 736	44 024



NOTER TIL ÅRSREGNSKAPET 2020

Note 6 Lønnskostnader og ytelser, godtgjørelser til daglig leder, styret og revisor

Lønnskostnader	2020	2019
Lønninger	10 513 266	9 965 129
Arbeidsgiveravgift	1 454 460	1 455 381
Pensjonskostnader	192 449	173 638
Andre ytelser	196 784	234 527
Sum	12 356 959	11 828 675

Selskapet har i 2020 sysselsatt 17 årsverk.

PENSJONSFORPLIKTELSER

Selskapet er pliktig til å ha tjenstepensjonsordning etter lov om obligatorisk tjenstepensjon. Selskapets pensjonsordninger tilfredsstiller kravene i denne lov.

Ytelser til ledende personer	Daglig leder	Styret
Lønn	905 880	300 000
Annen godtgjørelse	2 360	471
Sum	908 240	300 471

REVISOR

Kostnadsført revisjonshonorar for 2020 utgjør kr 92 505
I tillegg kommer honorar for andre tjenester med kr 71 755

Note 7 Egenkapital

	Aksjekapital	Egne aksjer	Annem egenkapital	Sum egenkapital
Pr. 31.12.2019	400 000	-40 000	19 883 192	20 243 192
Pr. 01.01.2020	400 000	-40 000	19 883 192	20 243 192
Årets resultat			4 140 580	4 140 580
Pr. 31.12.2020	400 000	-40 000	24 023 772	24 383 772



NOTER TIL ÅRSREGNSKAPET 2020

Note 8 Aksjonærer

AKSJEKAPITALEN I BB PRODUKTER VVA AS PR. 31.12 BESTÅR AV:

	Antall	Pålydende	Bokført
Ordinære aksjer	4 000	100,0	400 000
Sum	4 000		400 000

EIERSTRUKTUR

De største aksjonærene i % pr. 31.12 var:

	Ordinære	Eierandel	Stemmeandel
Bjørn Ingar Bru Dødsbo	1 000	25,0	27,8
Geir Semb	800	20,0	22,2
BB Produkter VVA AS	400	10,0	
Solveig Weseth	400	10,0	11,1
Elisabeth Bru	300	7,5	8,3
Lillian Dahl Johansson	300	7,5	8,3
Monica Semb	300	7,5	8,3
Stig-Erik Bru	300	7,5	8,3
Rolf Erik Olsrød	200	5,0	5,6
Totalt antall aksjer	4 000	100,0	100,0

AKSJER OG OPSJONER EIET AV MEDLEMMER I STYRET OG DAGLIG LEDER:

Navn	Verv	Ordinære
Solveig Weseth	Styremedlem	400
Geir Semb	Styremedlem/daglig leder	800
Rolf Erik Olsrød	Styremedlem	200
Totalt antall aksjer		1 400



Årsberetning BB PRODUKTER VVA AS – 2020

Virksomhetens art og hvor den drives

BB PRODUKTER VVA AS importerer plast- og støpejernsprodukter fra produsenter i Kina og EU. Sammen med kompletterende produkter fra norske produsenter, tilbys et bredt produktspekter for vann og avløp-, veg-, kabel- og dremsformål, til forhandlere og prosjektkunder over hele Norge. Selskapets virksomhet har foregått fra selskapets lagre på Broen 1, 3170 Sem, Ringeriksveien 162B, 1339 Vøyenenga og Møglestuveien 37, 4790 Lillesand.

Resultat, investeringer, likviditet og finansiering

Driftsinntektene i BB PRODUKTER VVA AS gikk opp, fra kr 88 332 572,-, i 2019 til kr 96 547 477,- i 2020. Årsresultatet ble kr 4 140 580,-, mot kr 3 751 456,- i 2019.

Totalkapitalen i selskapet var ved utgangen av året kr 36 185 860,- mot kr 29 910 918,- ved årets begynnelse. Egenkapitalandelen var 67,4% ved årets slutt, mot 67,7% ved begynnelsen av 2020. Likviditetsbeholdningen var på kr 10 085 690,-, som ansees som tilfredsstillende.

Forutsetningene for fortsatt drift er til stede, og årsregnskapet er satt opp under denne forutsetningen.

Arbeidsmiljø

I henhold til gjeldende lover og forskrifter fører selskapet oversikt over totalt sykefravær blant selskapets ansatte. Det har i 2020 vært 245 fraværsdager ved egen og barns sykdom, inkludert 221 dager med langtidsfravær. Det er vår oppfatning at arbeidsmiljøet og den generelle trivsel på arbeidsplassen er god. Det har ikke inntruffet skader eller ulykker på arbeidsplassen i 2020.

Selskapet har som mål å være en arbeidsplass der det råder full likestilling mellom kvinner og menn. Selskapet har innarbeidet en policy som tar sikte på at det ikke skal forekomme forskjellsbehandling grunnet kjønn. Av selskapets 18 ansatte ved årsskiftet var 4 kvinner.

Bedriften har eget verneombud.

Ytre miljø

Selskapets virksomhet medfører ingen forurensning eller utslipp som kan være til skade for det ytre miljø. BB PRODUKTER VVA AS har avtale med Ragnsells for kildesortering og levering av avfall.

Støpejernsprodukter fra 2 støperier i Kina er viktige produkter for selskapet. Vi har aktivt påvirket bedriftene til å tenke miljø. Begge bedriftene har nå investert i elektro ovner for smelting av metallet. Det bidrar til betydelige mindre utslipp lokalt og globalt. Når det gjelder sjøfrakten, foretas transporten fra Kina med lavutslipps containerbåter i rederiet Greencarrier.

Forslag til resultat anvendelse

Det utbetales utbytte for 2020. Størrelsen på utbytte blir besluttet på selskapets generalforsamling.

Sem, den 15. juni 2021

Karl Dahl

Geir Semb

Solveig Weseth

Rolf-Erik Olrød

Styrets leder

Styremedlem/daglig leder

Styremedlem

Styremedlem



ÅSVANG & CO
STATSAUTORISERTE
REVISORER

Til generalforsamlingen i BB Produkter VVA AS

Uavhengig revisors beretning

Uttalelse om revisjonen av årsregnskapet

Konklusjon

Vi har revidert årsregnskapet til BB Produkter VVA AS som viser et overskudd på kr 4 140 580. Årsregnskapet består av balanse per 31. desember 2020, resultatregnskap for regnskapsåret avsluttet per denne datoen og noter til årsregnskapet, herunder et sammendrag av viktige regnskapsprinsipper.

Etter vår mening er det medfølgende årsregnskapet avgitt i samsvar med lov og forskrifter og gir et rettviseende bilde av selskapets finansielle stilling per 31. desember 2020, og av dets resultater og kontantstrømmer for regnskapsåret avsluttet per denne datoen i samsvar med regnskapslovens regler og god regnskapsskikk i Norge.

Grunnlag for konklusjonen

Vi har gjennomført revisjonen i samsvar med lov, forskrift og god revisjonsskikk i Norge, herunder de internasjonale revisjonsstandardene (ISA-ene). Våre oppgaver og plikter i henhold til disse standardene er beskrevet i Revisors oppgaver og plikter ved revisjon av årsregnskapet. Vi er uavhengige av selskapet slik det kreves i lov og forskrift, og har overholdt våre øvrige etiske forpliktelser i samsvar med disse kravene. Etter vår oppfatning er innhentet revisjonsbevis tilstrekkelig og hensiktsmessig som grunnlag for vår konklusjon.

Øvrig informasjon

Ledelsen er ansvarlig for øvrig informasjon. Øvrig informasjon består av årsberetningen, men inkluderer ikke årsregnskapet og revisjonsberetningen.

Vår uttalelse om revisjonen av årsregnskapet dekker ikke øvrig informasjon, og vi attesterer ikke den øvrige informasjonen.

Styrets ansvar for årsregnskapet

Styret er ansvarlig for å utarbeide årsregnskapet i samsvar med lov og forskrifter, herunder for at det gir et rettviseende bilde i samsvar med regnskapslovens regler og god regnskapsskikk i Norge. Ledelsen er også ansvarlig for slik intern kontroll som den finner nødvendig for å kunne utarbeide et

Adresse
Revisjonsfirmaet Åsvang & Co AS
Munkegaten 3
Postboks 334
3101 Tønsberg

Telefon
33 30 00 80
E-post
revisjonsfirmaet@asvang.no

Foretaksnummer
987 679 026 MVA
Hjemmeside
www.aasvang.no

Medlemmer av
[Den norske Revisorforening](#)

side 1 av 2



ÅSVANG & CO
STATSAUTORISERTE
REVISORER

årsregnskap som ikke inneholder vesentlig feilinformasjon, verken som følge av misligheter eller utilsiktede feil.

Ved utarbeidelsen av årsregnskapet må ledelsen ta standpunkt til selskapets evne til fortsatt drift og opplyse om forhold av betydning for fortsatt drift. Forutsetningen om fortsatt drift skal legges til grunn for årsregnskapet så lenge det ikke er sannsynlig at virksomheten vil bli avviklet.

Revisors oppgaver og plikter ved revisjonen av årsregnskapet

Vårt mål er å oppnå betryggende sikkerhet for at årsregnskapet som helhet ikke inneholder vesentlig feilinformasjon, verken som følge av misligheter eller utilsiktede feil, og å avgi en revisjonsberetning som inneholder vår konklusjon. Betryggende sikkerhet er en høy grad av sikkerhet, men ingen garanti for at en revisjon utført i samsvar med lov, forskrift og god revisjonsskikk i Norge, herunder ISA-ene, alltid vil avdekke vesentlig feilinformasjon som eksisterer. Feilinformasjon kan oppstå som følge av misligheter eller utilsiktede feil. Feilinformasjon blir vurdert som vesentlig dersom den enkeltvis eller samlet med rimelighet kan forventes å påvirke økonomiske beslutninger som brukerne foretar basert på årsregnskapet.

Det henvises til <https://revisorforeningen.no/revisjonsberetninger> som inneholder en beskrivelse av revisors oppgaver og plikter.

Uttalelse om øvrige lovmessige krav


Konklusjon om årsberetningen

Basert på vår revisjon av årsregnskapet som beskrevet ovenfor, mener vi at opplysningene i årsberetningen om årsregnskapet, forutsetningen om fortsatt drift og forslaget til anvendelse av overskuddet er konsistente med årsregnskapet og i samsvar med lov og forskrifter.

Konklusjon om registrering og dokumentasjon

Basert på vår revisjon av årsregnskapet som beskrevet ovenfor, og kontrollhandlinger vi har funnet nødvendig i henhold til internasjonal standard for attestasjonsoppdrag (ISAE) 3000 «Attestasjonsoppdrag som ikke er revisjon eller forenklet revisorkontroll av historisk finansiell informasjon», mener vi at ledelsen har oppfylt sin plikt til å sørge for ordentlig og oversiktlig registrering og dokumentasjon av selskapets regnskapsopplysninger i samsvar med lov og god bokføringsskikk i Norge.

Tønsberg, 16 juni 2021
Revisjonsfirmaet Åsvang & Co. AS



Birger Hanto
Statsautorisert revisor