



ÅRSREGNSKAPET FOR REGNSKAPSÅRET 2018 - GENERELL INFORMASJON

Enheten

Organisasjonsnummer: 912 348 423
Organisasjonsform: Aksjeselskap
Foretaksnavn: RISBAKKEN SAG AS
Forretningsadresse: Vestveien 49
2440 ENGERDAL

Regnskapsår

Årsregnskapets periode: 01.01.2018 - 31.12.2018

Konsern

Morselskap i konsern: Nei

Regnskapsregler

Regler for små foretak benyttet: Ja
Benyttet ved utarbeidelsen av årsregnskapet til selskapet: Regnskapslovens alminnelige regler

Årsregnskapet fastsatt av kompetent organ

Bekreftet av representant for selskapet: Vidar Risbakken
Dato for fastsettelse av årsregnskapet: 15.02.2019

Grunnlag for avgivelse

År 2018: Årsregnskapet er elektronisk innlevert
År 2017: Tall er hentet fra elektronisk innlevert årsregnskap fra 2018

Det er ikke krav til at årsregnskapet m.v. som sendes til Regnskapsregisteret er undertegnet. Kontrollen på at dette er utført ligger hos revisor/enhetens øverste organ. Sikkerheten ivaretas ved at innsender har rolle/rettighet for innsending av årsregnskapet via Altinn, og ved at det bekreftes at årsregnskapet er fastsatt av kompetent organ.

Brønnøysundregistrene, 07.05.2021



Resultatregnskap

Beløp i: NOK	Note	2018	2017
RESULTATREGNSKAP			
Inntekter			
Salgsinntekt		1 809 501	3 080 167
Annen driftsinntekt		8 000	
Sum inntekter		1 817 501	3 080 167
Kostnader			
Endring i beholdning av varer under tilvirkning og ferdig tilvirkede varer		205 232	-32 756
Varekostnad		571 902	1 337 085
Lønnskostnad	7	863 812	961 113
Avskrivning på varige driftsmidler	1	57 000	61 000
Annen driftskostnad	7	457 544	499 619
Sum kostnader		2 155 490	2 826 061
Driftsresultat		-337 989	254 106
Finansinntekter og finanskostnader			
Annen renteinntekt		63	435
Sum finansinntekter		63	435
Annen rentekostnad		82 681	92 909
Sum finanskostnader		82 681	92 909
Netto finans		-82 618	-92 474
Ordinært resultat før skattekostnad		-420 606	161 631
Skattekostnad på ordinært resultat	2	49 776	40 956
Ordinært resultat etter skattekostnad		-470 382	120 675
Årsresultat		-470 382	120 675
Årsresultat etter minoritetsinteresser		-470 382	120 675
Overføringer og disponeringer			
Udekket tap	5	-470 382	120 675



Resultatregnskap

Beløp i: NOK	Note	2018	2017
Sum overføringer og disponeringer		-470 382	120 675



Balanse

Beløp i: NOK	Note	2018	2017
BALANSE - EIENDELER			
Anleggsmidler			
Immaterielle eiendeler			
Utsatt skattefordel			49 776
Sum immaterielle eiendeler			49 776
Varige driftsmidler			
Tomter, bygninger og annen fast eiendom	1,6	555 000	575 000
Maskiner og anlegg	1,6	130 000	159 000
Driftsløsøre, inventar, verktøy, kontorm.	1,6	36 000	44 000
Sum varige driftsmidler		721 000	778 000
Sum anleggsmidler		721 000	827 776
Omløpsmidler			
Varer			
Varer	6	492 565	733 222
Sum varer		492 565	733 222
Fordringer			
Kundefordringer	6	21 271	124 864
Andre kortsiktige fordringer		9 413	10 327
Sum fordringer		30 684	135 190
Bankinnskudd, kontanter og lignende			
Bankinnskudd, kontanter o.l.	3	27 622	24 980
Sum bankinnskudd, kontanter og lignende		27 622	24 980
Sum omløpsmidler		550 871	893 392
SUM EIENDELER		1 271 871	1 721 168

BALANSE - EGENKAPITAL OG GJELD

Egenkapital



Balanse


Beløp i: NOK	Note	2018	2017
Innskutt egenkapital			
Selskapskapital	4,5	750 000	750 000
Sum innskutt egenkapital		750 000	750 000
Opptjent egenkapital			
Udekket tap	5	631 005	160 623
Sum opptjent egenkapital		-631 005	-160 623
Sum egenkapital		118 995	589 377
Gjeld			
Langsiktig gjeld			
Annen langsiktig gjeld			
Gjeld til kredittinstitusjoner	6	495 000	585 000
Sum annen langsiktig gjeld		495 000	585 000
Sum langsiktig gjeld		495 000	585 000
Kortsiktig gjeld			
Gjeld til kredittinstitusjoner	6	394 547	276 455
Leverandørgjeld		97 329	42 370
Skyldig offentlige avgifter		67 886	67 829
Annen kortsiktig gjeld		98 113	160 137
Sum kortsiktig gjeld		657 875	546 791
Sum gjeld		1 152 875	1 131 791
SUM EGENKAPITAL OG GJELD		1 271 871	1 721 168



**Årsregnskap 2018
for**

Risbakken Sag AS

Foretaksnr. 912348423



Utarbeidet av:





Risbakken Sag AS

Resultatregnskap

	Note	2018	2017
DRIFTSINTEKTER OG DRIFTSKOSTNADER			
Driftsinntekter			
Salgsinntekt		1 809 501	3 080 167
Annen driftsinntekt		8 000	0
Sum driftsinntekter		1 817 501	3 080 167
Driftskostnader			
Endring i beh. av varer under tilvirkning		205 232	(32 756)
Varekostnad		571 902	1 337 085
Lønnskostnad	7	863 812	961 113
Avskrivning på varige driftsmidler	1	57 000	61 000
Annen driftskostnad	7	457 544	499 619
Sum driftskostnader		2 155 490	2 826 061
DRIFTSRESULTAT		(337 989)	254 106
FINANSINTEKTER OG FINANSKOSTNADER			
Finansinntekter			
Annen renteinntekt		63	435
Sum finansinntekter		63	435
Finanskostnader			
Annen rentekostnad		82 681	92 909
Sum finanskostnader		82 681	92 909
NETTO FINANSPOSTER		(82 618)	(92 474)
ORDINÆRT RES. FØR SKATTEKOSTNAD		(420 606)	161 631
Skattekostnad på ordinært resultat	2	49 776	40 956
ORDINÆRT RESULTAT		(470 382)	120 675
ÅRSRESULTAT		(470 382)	120 675
OVERF. OG DISPONERINGER			
Fremføring av udekket tap	5	(470 382)	120 675
SUM OVERF. OG DISP.		(470 382)	120 675

Roald Arnesen Tom Nordern
Geir Arne Jensen Kai Olav Fones



Risbakken Sag AS

Balanse pr. 31.12.2018

	Note	31.12.2018	31.12.2017
EIENDELER			
ANLEGGSMIDLER			
Immaterielle eiendeler			
Utsatt skattefordel		0	49 776
Sum immaterielle eiendeler		0	49 776
Varige driftsmidler			
Tomter, bygninger og annen fast eiendom	1,6	555 000	575 000
Maskiner og anlegg	1,6	130 000	159 000
Driftsløsøre, inventar, verktøy, kontorm.	1,6	36 000	44 000
Sum varige driftsmidler		721 000	778 000
SUM ANLEGGSMIDLER		721 000	827 776
OMLØPSMIDLER			
Varer	6	492 565	733 222
Fordringer			
Kundefordringer	6	21 271	124 864
Andre kortsiktige fordringer		9 413	10 327
Sum fordringer		30 684	135 191
Bankinnskudd, kontanter o.l.	3	27 622	24 980
SUM OMLØPSMIDLER		550 871	893 393
SUM EIENDELER		1 271 871	1 721 169

Roald Grønner Tom Nordmann
Harald Hjeltnes Kai Olav Røys



Risbakken Sag AS

Balanse pr. 31.12.2018

	Note	31.12.2018	31.12.2017
EGENKAPITAL OG GJELD			
EGENKAPITAL			
Innskutt egenkapital			
Selskapskapital	4,5	750 000	750 000
Sum innskutt egenkapital		750 000	750 000
Opptjent egenkapital			
Udekket tap	5	(631 005)	(160 623)
Sum opptjent egenkapital		(631 005)	(160 623)
SUM EGENKAPITAL		118 995	589 377
GJELD			
LANGSIKTIG GJELD			
Annen langsiktig gjeld			
Gjeld til kredittinstitusjoner	6	495 000	585 000
Sum annen langsiktig gjeld		495 000	585 000
SUM LANGSIKTIG GJELD		495 000	585 000
KORTSIKTIG GJELD			
Gjeld til kredittinstitusjoner	6	394 547	276 455
Leverandørgjeld		97 329	42 370
Skyldig offentlige avgifter		67 886	67 829
Annen kortsiktig gjeld		98 113	160 137
SUM KORTSIKTIG GJELD		657 875	546 791
SUM GJELD		1 152 875	1 131 791
SUM EGENKAPITAL OG GJELD		1 271 871	1 721 169

Engerdal, 25.01.2019

Odd Nymo
Styreleder

Roald Andersen
Nestleder

Hallstein Risbakken
Styremedlem

Vidar Risbakken
Styremedlem

Tom Nordsveen
Styremedlem

Kai Olav Rønes
Daglig leder



Risbakken Sag AS

Noter 2018

Regnskapsprinsipper:

Årsregnskapet er satt opp i samsvar med regnskapsloven og god regnskapskikk for små foretak.

Omløpsmidler og kortsiktig gjeld

Omløpsmidler og kortsiktig gjeld omfatter normalt poster som forfaller til betaling innen ett år etter siste dag i regnskapsåret, samt poster som knytter seg til varekretsløpet. Omløpsmidler vurderes til laveste verdi av anskaffelseskost og antatt virkelig verdi (Laveste verdis prinsipp).

Anleggsmidler og langsiktig gjeld

Anleggsmidler omfatter eiendeler bestemt til varig eie og bruk for virksomheten. Anleggsmidler er vurdert til anskaffelseskost. Varige driftsmidler føres opp i balansen og avskrives over driftsmidlets forventede økonomiske levetid. Varige driftsmidler nedskrives til virkelig verdi ved verdifall som forventes ikke å være av forbigående art. Nedskrivninger blir reversert når grunnlaget for nedskrivningen ikke lenger finnes å være til stede.

Inntektsføring

Inntektsføring ved salg av varer skjer på leveringstidspunktet.

Varer

Varer er vurdert til det laveste av gjennomsnittlig anskaffelseskost og netto salgsverdi (laveste verdis prinsipp).

Egentilvirkede ferdigvarer og varer i arbeid

Anskaffelseskost for disse varene er direkte kostnader og indirekte variable tilvirkningskostnader. Egentilvirkede varer er vurdert til utsalgspris redusert for merverdiavgift og kalkulert gjennomsnittlig bruttfortjeneste som en tilnærming til anskaffelseskost.

Fordringer

Kundefordringer føres opp i balansen til pålydende etter fradrag for avsetning til påregnelig tap. Avsetning til påregnelig tap gjøres på grunnlag av en individuell vurdering av de enkelte fordringene.

Skatt

Skattekostnaden i resultatregnskapet omfatter periodens betalbare skatt som blir utlignet og forfaller til betaling i neste regnskapsår i tillegg til endring i utsatt skatt. Utsatt skatt er beregnet med skattesatsen ved utgangen av regnskapsåret på grunnlag av skattereduserende og skatteøkende midlertidige forskjeller som eksisterer mellom regnskapsmessige og skattemessige verdier. I beregningen er det også medtatt ligningsmessig framførbart underskudd ved regnskapsårets utgang. Skatteøkende og skattereduserende midlertidige forskjeller som reverserer eller kan reversere i samme periode er utlignet og nettoført.

Pensjonsforpliktelser

Selskapet har tegnet avtale om innskuddsbasert pensjonsavtale. Pensjonsforpliktelser og pensjonsmidler er ikke oppført i selskapets balanse. Årets betalte premie er bokført som kostnad i resultatregnskapet.



Risbakken Sag AS

Noter 2018

Note 1 - Avskrivning på varige driftsmidler

	Konsesjoner, patenter, lisenser o.l.	Tomter, bygninger og annen fast eiendom	Maskiner og anlegg	Driftsløsøre, inventar, verktøy, kontorm.	Sum
Anskaffelseskost pr. 1/1	33 090	348 868	279 879	103 000	764 837
+ Tilgang	0	0	0	0	0
- Avgang	0	0	0	0	0
Anskaffelseskost pr. 31/12	33 090	348 868	279 879	103 000	764 837
Akk. av/nedskr. pr 1/1	33 090	73 868	120 879	59 000	266 837
+ Ordinære avskrivninger	0	20 000	29 000	8 000	57 000
+ Avskr. på oppskrivning	0	0	0	0	0
- Tilbakeført avskrivning	0	0	0	0	0
+ Ekstraord nedskrivninger	0	0	0	0	0
Akk. av/nedskr. pr. 31/12	33 090	93 868	149 879	67 000	343 837
Balanseført verdi pr 31/12	0	255 000	130 000	36 000	421 000
Prosentstans for ord.avskr	33-33	5-5	10-10	10-20	

Note 2 - Regnskapsmessig behandling av skatt

Spesifikasjon av årets skattegrunnlag: 2018


Resultat før skattekostnader -420 606
Endring i midlertidige forskjeller 20 436
Inntekt -400 170

Spesifikasjon av årets skattekostnad: 2018

Beregnet skatt av årets resultat 0
= Sum betalbar skatt 0
+ endring i utsatt skatt 49 776
= Ordinær skattekostnad 49 776

Betalbar skatt i balansen består av:

= Betalbar skatt i balansen 0


Kai Alan Rønnes



Risbakken Sag AS

Noter 2018

Midlertidige forskjeller og balanseført utsatt skatt

	2018	2017
+ Driftsmidler inkl. goodwill	45 313	65 749
+ Utestående fordringer	-3 510	-3 510
- Fremførbart skattemessig underskudd	678 829	278 659
Sum positive skatteøkende forskjeller	45 313	65 749
Sum negative skatteøkende forskjeller	682 339	282 169
Forskj. som ikke inngår i beregning av utsatt skatt	637 026	0
Grunnlag for beregning av utsatt skatt / skattefordel	0	-216 420
Balanseført utsatt skattefordel	0	49 776

Note 3 - Bankinnskudd, kontanter o.l.

Skattetrekkinnnskudd utgjør pr 31.12. i år kr 27 622 og utgjorde pr 31.12. i fjor kr 24 980.

Note 4 - Aksjekapital og aksjeeiere

Selskapet har 300 aksjer pålydende kr 2 500 pr. aksje, samlet aksjekapital utgjør kr 750 000.

Selskapet har 8 aksjonærer, som alle eier mer enn 5 % av aksjene:

Navn	Foretaksnr	Antall	Eierandel
Tne Invest AS	989 229 788	50	16,67 %
Risbakken Hallstein		50	16,67 %
Kai Olav Rønes		50	16,67 %
Femund Bygg AS	943 814 333	50	16,67 %
Engerdal Kommune	964 948 976	50	16,67 %
VR Invest AS	989 229 737	17	5,67 %
Solheimshytta AS	989 229 745	17	5,67 %
Or Invest AS	974 445 174	16	5,33 %

Aksjer eid av selskapets tillitsvalgte:

	Antall	Eierandel
Daglig leder	50	16,67 %
Medlemmer av styret	167	55,67 %



Risbakken Sag AS

Noter 2018

Note 5 - Egenkapital

	Aksjekapital	Annen innskutt egenkapital	Udekket tap	Sum egenkapital
IB	750 000	0	-160 623	589 377
Årets resultat	0	0	0	-470 382
UB	750 000	0	-631 005	118 995




Fortsatt drift

Selskapet har gjennom året opplevd en betydelig svikt i omsetningen, med tilhørende negativ resultatutvikling. Egenkapitalen er fortsatt positiv, selv om det foreligger et betydelig udekket tap. Styret er av den formening at det på denne bakgrunnen er noe usikkerhet knyttet til fortsatt drift, og arbeider med ulike type tiltak særlig knyttet til salg/markedsføring. Andre tiltak vil også bli vurdert. Forutsetningen om fortsatt drift er lagt til grunn for regnskapsavleggelsen, da ordresituasjonen har bedret seg etter balansedagen. Av forsiktighetshensyn er tidligere balanseført utsatt skattefordel tilbakeført. Det vurderes videre at balanseført verdi av selskapets anleggsmidler minst tilsvarer virkelig verdi, selv om det er knyttet usikkerhet til hvorvidt det vil finnes potensielle kjøpere. Selskapets likviditet er noe anstrengt, men har bedret seg etter balansedagen. Selskapet er i stand til å innfri sine forpliktelser ovenfor kreditorene på kort sikt.

Note 6 - Gjeld til kredittinstitusjoner/pantstillelser

Gjeldspost med forfall senere enn 5 år fra balansedagen utgjør pr 31.12. i år kr 45 000.

Pantsettelse	I år	I fjor
Gjeld sikret med pant	889 547	861 455
Pantsatte eiendeler:		
Tomter, bygninger og annen fast eiendom	555 000	575 000
Driftsløsøre	166 000	203 000
Varelager	492 565	733 222
Kundefordringer	21 271	124 864
Sum pantsatte eiendeler	1 234 836	1 636 086

 Roald Orlin
 Torodd Nordmark
 Kai Olav Rønne



Risbakken Sag AS

Noter 2018

Note 7 - Lønnskostnad og ytelser til ledende personer

Selskapet har hatt 2 årsverk i regnskapsåret.

Spesifikasjon av lønnskostnader	I år	I fjor
Lønn	787 017	877 280
Arbeidsgiveravgift	51 269	57 067
Pensjonskostnader	14 066	14 014
Andre lønnsrelaterte ytelser	11 460	12 752
Totalt	863 812	961 113

Ytelser til ledende personer

Daglig leder	408 500
Styremedlemmer	0

Obligatorisk tjenestepensjon

Selskapet er underlagt kravet til obligatorisk tjenestepensjon, og har tegnet slik innskuddsbasert avtale.

Revisor

Selskapet har benyttet seg av adgangen til å fravelge revisor. Det er derfor ikke utbetalt honorar til revisor i regnskapsåret.

