



ÅRSREGNSKAPET FOR REGNSKAPSÅRET 2024 - GENERELL INFORMASJON

Enheten

Organisasjonsnummer: 992 643 544
Organisasjonsform: Aksjeselskap
Foretaksnavn: GARBERG KRISTENSEN INVEST AS
Forretningsadresse: c/o Freddy Kristensen
Schouterrassen 30
0573 OSLO

Regnskapsår

Årsregnskapets periode: 01.01.2024 - 31.12.2024

Konsern

Morselskap i konsern: Nei

Regnskapsregler

Regler for små foretak benyttet: Ja
Benyttet ved utarbeidelsen av årsregnskapet til selskapet: Regnskapslovens alminnelige regler

Årsregnskapet fastsatt av kompetent organ

Bekreftet av representant for selskapet: Freddy Garberg Kristensen
Dato for fastsettelse av årsregnskapet: 31.03.2025

Grunnlag for avgivelse

År 2024: Årsregnskapet er elektronisk innlevert
År 2023: Tall er hentet fra elektronisk innlevert årsregnskap fra 2024

Det er ikke krav til at årsregnskapet m.v. som sendes til Regnskapsregisteret er undertegnet. Kontrollen på at dette er utført ligger hos revisor/enhetens øverste organ. Sikkerheten ivaretas ved at innsender har rolle/rettighet for innsending av årsregnskapet via Altinn, og ved at det bekreftes at årsregnskapet er fastsatt av kompetent organ.

Brønnøysundregistrene, 04.04.2025



Resultatregnskap

Beløp i: NOK	Note	2024	2023
RESULTATREGNSKAP			
Inntekter			
Sum inntekter		0	0
Kostnader			
Annen driftskostnad		8 441	5 725
Sum kostnader		8 441	5 725
Driftsresultat		-8 441	-5 725
Finansinntekter og finanskostnader			
Annen renteinntekt		9	3
Sum finansinntekter		9	3
Annen rentekostnad		71 296	52 877
Annen finanskostnad		1 200	0
Sum finanskostnader		72 496	52 877
Netto finans		-72 487	-52 874
Resultat før skattekostnad	1	-80 927	-58 599
Årsresultat		-80 927	-58 599
Overføringer og disponeringer			
Udekket tap		-80 927	-58 599
Sum overføringer og disponeringer		-80 927	-58 599



Balanse

Beløp i: NOK	Note	2024	2023
BALANSE - EIENDELER			
Anleggsmidler			
Immaterielle eiendeler			
Utsatt skattefordel	2	0	0
Sum immaterielle eiendeler		0	0
Varige driftsmidler			
Sum varige driftsmidler		0	0
Finansielle anleggsmidler			
Investeringer i aksjer og andeler		1 598 071	1 599 271
Sum finansielle anleggsmidler		1 598 071	1 599 271
Sum anleggsmidler		1 598 071	1 599 271
Omløpsmidler			
Varer			
Fordringer			
Sum fordringer		0	0
Investeringer			
Sum investeringer		0	0
Bankinnskudd, kontanter og lignende			
Bankinnskudd, kontanter og lignende		23 305	6 737
Sum bankinnskudd, kontanter og lignende		23 305	6 737
Sum omløpsmidler		23 305	6 737
SUM EIENDELER		1 621 376	1 606 008

BALANSE - EGENKAPITAL OG GJELD

Egenkapital



Balanse

Beløp i: NOK	Note	2024	2023
Innskutt egenkapital			
Aksjekapital	3, 4	100 000	100 000
Overkurs	4	187	187
Sum innskutt egenkapital		100 187	100 187
Opptjent egenkapital			
Udekket tap	4	384 450	303 523
Sum opptjent egenkapital		-384 450	-303 523
Sum egenkapital		-284 263	-203 335
Gjeld			
Langsiktig gjeld			
Utsatt skatt	2	0	0
Sum avsetninger for forpliktelser		0	0
Annen langsiktig gjeld			
Øvrig langsiktig gjeld		1 905 639	1 809 343
Sum annen langsiktig gjeld		1 905 639	1 809 343
Sum langsiktig gjeld		1 905 639	1 809 343
Kortsiktig gjeld			
Sum kortsiktig gjeld		0	0
Sum gjeld		1 905 639	1 809 343
SUM EGENKAPITAL OG GJELD		1 621 376	1 606 008



Brønnøysundregistrene

ÅRSREGNSKAP FOR REGNSKAPSÅRET 2024 - GENERELL INFORMASJON

Journalnummer: 2025 361633

Enheten

Organisasjonsnummer: 992 643 544
Organisasjonsform: Aksjeselskap
Foretaksnavn: GARBERG KRISTENSEN INVEST AS
Forretningsadresse: c/o Freddy Kristensen
Schouterrassen 30
0573 OSLO

Regnskapsår

Årsregnskapets periode: 01.01.2024 - 31.12.2024

Konsern

Morselskap i konsern: Nei

Regnskapsregler

Regler for små foretak benyttet: Ja
Benyttet ved utarbeidelsen av
årsregnskapet til selskapet: Regnskapslovens alminnelige regler

Årsregnskapet fastsatt av kompetent organ

Bekreftet av representant for selskapet: Freddy Garberg Kristensen
Dato for fastsettelse av årsregnskapet: 31.03.2025

Revisjon

Selskapet har besluttet at årsregnskapet
ikke skal revideres: Ja
Årsregnskapet er utarbeidet av ekstern
autorisert regnskapsfører: Ja
Ekstern autorisert regnskapsfører har i
løpet av regnskapsåret bistått ved den
løpende regnskapsføringen eller utført
andre tjenester for selskapet enn å
utarbeide årsregnskapet: Ja

Grunnlag for avgivelse

År 2024: Årsregnskap er elektronisk innlevert.
År 2023: Tall er hentet fra elektronisk innlevert årsregnskap fra 2024.

Det er ikke krav til at årsregnskapet m.v. som sendes til Regnskapsregisteret er undertegnet. Kontrollen på at dette er utført ligger hos revisor/enhetens øverste organ. Sikkerheten ivaretas ved at innsender har rolle/rettighet for innsending av årsregnskapet via Altinn, og ved at det bekreftes at årsregnskapet er fastsatt av kompetent organ.

Brønnøysundregistrene, 03.04.2025

Brønnøysundregistrene
Postadresse: Postboks 900, 8910 Brønnøysund
Telefon: 75 00 75 00
E-post: firmapost@brreg.no Internett: www.brreg.no
Organisasjonsnummer: 974 760 673



Organisasjonsnr: 992 643 544
GARBERG KRISTENSEN INVEST AS

RESULTATREGNSKAP

Beløp i: NOK	Note	2024	2023
RESULTATREGNSKAP			
Inntekter			
Sum inntekter		0	0
Kostnader			
Annen driftskostnad		8 441	5 725
Sum kostnader		8 441	5 725
Driftsresultat		-8 441	-5 725
Finansinntekter og finanskostnader			
Annen renteinntekt		9	3
Sum finansinntekter		9	3
Annen rentekostnad		71 296	52 877
Annen finanskostnad		1 200	0
Sum finanskostnader		72 496	52 877
Netto finans		-72 487	-52 874
Resultat før skattekostnad 1		-80 927	-58 599
Årsresultat		-80 927	-58 599
Overføringer og disponeringer			
Udekket tap		-80 927	-58 599
Sum overføringer og disponeringer		-80 927	-58 599



Organisasjonsnr: 992 643 544
GARBERG KRISTENSEN INVEST AS

BALANSE

Beløp i: NOK	Note	2024	2023
BALANSE - EIENDELER			
Anleggsmidler			
Immaterielle eiendeler			
Utsatt skattefordel	2	0	0
Sum immaterielle eiendeler		0	0
Varige driftsmidler			
Sum varige driftsmidler		0	0
Finansielle anleggsmidler			
Investeringer i aksjer og andeler		1 598 071	1 599 271
Sum finansielle anleggsmidler		1 598 071	1 599 271
Sum anleggsmidler		1 598 071	1 599 271
Omløpsmidler			
Varer			
Fordringer			
Sum fordringer		0	0
Investeringer			
Sum investeringer		0	0
Bankinnskudd, kontanter og lignende			
Bankinnskudd, kontanter og lignende		23 305	6 737
Sum bankinnskudd, kontanter og lignende		23 305	6 737
Sum omløpsmidler		23 305	6 737
SUM EIENDELER		1 621 376	1 606 008
BALANSE - EGENKAPITAL OG GJELD			
Egenkapital			
Innskutt egenkapital			
Aksjekapital	3, 4	100 000	100 000
Overkurs	4	187	187
Sum innskutt egenkapital		100 187	100 187
Opptjent egenkapital			
Udekket tap	4	384 450	303 523



Sum opptjent egenkapital	-384 450	-303 523
Sum egenkapital	-284 263	-203 335
Gjeld		
Langsiktig gjeld		
Utsatt skatt	2 0	0
Sum avsetninger for forpliktelser	0	0
Annen langsiktig gjeld		
Øvrig langsiktig gjeld	1 905 639	1 809 343
Sum annen langsiktig gjeld	1 905 639	1 809 343
Sum langsiktig gjeld	1 905 639	1 809 343
Kortsiktig gjeld		
Sum kortsiktig gjeld	0	0
Sum gjeld	1 905 639	1 809 343
SUM EGENKAPITAL OG GJELD	1 621 376	1 606 008



Organisasjonsnr: 992 643 544
GARBERG KRISTENSEN INVEST AS

NOTEOPPLYSNINGER - SELSKAP - alle poster oppgitt i hele tall

Note

Regnskapsprinsipper

Årsregnskapet er satt opp i samsvar med regnskapsloven og god regnskapsskikk for små foretak. Klassifisering og vurdering av balanseposter Anleggsmidler er eiendeler bestemt til varig eie eller bruk. Eiendeler som er knyttet til varekretsløpet er klassifisert som omløpsmidler. Langsiktig gjeld er gjeld som forfaller senere enn ett år etter transaksjonsdagen. Første års avdrag på langsiktige fordringer og langsiktig gjeld klassifiseres likevel ikke som omløpsmiddel og kortsiktig gjeld. Omløpsmidler vurderes til laveste av anskaffelseskost og virkelig verdi. Kortsiktig gjeld balanseføres til nominelt beløp på etableringstidspunktet. Anleggsmidler vurderes til anskaffelseskost. Varige anleggsmidler avskrives etter en fornuftig avskrivningsplan. Anleggsmidlene nedskrives til virkelig verdi ved verdifall som ikke forventes å være forbigående. Langsiktig gjeld med unntak av andre avsetninger balanseføres til nominelt beløp på etableringstidspunktet. Selskapet har ikke endret regnskapsprinsipp fra 2023 til 2024.

Note

Antall årsverk i regnskapsåret
0.00

<u>Sum</u>	<u>Beløp</u>
<u>Balanseført verdi 31.12.</u>	<u>Varige driftsmidler Immaterielle eiend.</u>


Konsernregnskap

Morselskapet sitt navn

Forretningskontor for morselskapet

Begrunnelse for at datterselskap er utelatt fra konsolideringen

<u>Samlet beløp - tilknyttet selskap</u>	<u>Årets</u>	<u>Fjorårets</u>
--	--------------	------------------



Årsoppgjør for

GARBERG KRISTENSEN INVEST AS

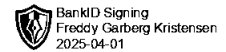
992643544

01.01.2024 - 31.12.2024

Innhold	Side
Resultatregnskap	2
Eiendeler	3
Egenkapital og gjeld	4
Noter	5



GARBERG KRISTENSEN INVEST AS
992 643 544

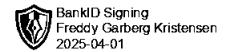


Resultatregnskap

	Note	2024	2023
Driftskostnader			
Annen driftskostnad		-8 441	-5 725
Sum driftskostnader		-8 441	-5 725
Driftsresultat		-8 441	-5 725
Finansinntekter			
Annen renteinntekt		9	3
Sum finansinntekter		9	3
Finanskostnader			
Annen rentekostnad		-71 296	-52 877
Annen finanskostnad		-1 200	0
Sum finanskostnader		-72 496	-52 877
Netto finans		-72 487	-52 874
Årsresultat		-80 927	-58 599
Overføringer			
Udekket tap		-80 927	-58 599
Sum overføringer		-80 927	-58 599



GARBERG KRISTENSEN INVEST AS
992 643 544

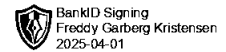


Balanse

	Note	31.12.2024	31.12.2023
EIENDELER			
Anleggsmidler			
Finansielle anleggsmidler			
Investeringer i aksjer og andeler		1 598 071	1 599 271
Sum finansielle anleggsmidler		1 598 071	1 599 271
Sum anleggsmidler		1 598 071	1 599 271
Omløpsmidler			
Bankinnskudd, kontanter og lignende			
Bankinnskudd, kontanter og lignende		23 305	6 737
Sum bankinnskudd, kontanter og lignende		23 305	6 737
Sum omløpsmidler		23 305	6 737
SUM EIENDELER		1 621 376	1 606 008



GARBERG KRISTENSEN INVEST AS
992 643 544



Balanse

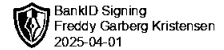
	Note	31.12.2024	31.12.2023
EGENKAPITAL OG GJELD			
Egenkapital			
Innskutt egenkapital			
Aksjekapital	3, 4	100 000	100 000
Overkurs	4	187	187
Sum innskutt egenkapital		100 187	100 187
Opptjent egenkapital			
Udekket tap	4	-384 450	-303 523
Sum opptjent egenkapital		-384 450	-303 523
Sum egenkapital		-284 263	-203 335
Gjeld			
Annen langsiktig gjeld			
Øvrig langsiktig gjeld		1 905 639	1 809 343
Sum annen langsiktig gjeld		1 905 639	1 809 343
Sum gjeld		1 905 639	1 809 343
SUM EGENKAPITAL OG GJELD		1 621 376	1 606 008

OSLO, 31.03.2025

Freddy Garberg Kristensen
styrets leder / daglig leder



GARBERG KRISTENSEN INVEST AS
992 643 544



Noter

Regnskapsprinsipper

Årsregnskapet er satt opp i samsvar med regnskapsloven og god regnskapsskikk for små foretak.

Klassifisering og vurdering av balanseposter

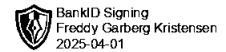
Anleggsmidler er eiendeler bestemt til varig eie eller bruk. Eiendeler som er knyttet til varekretsløpet er klassifisert som omløpsmidler. Langsiktig gjeld er gjeld som forfaller senere enn ett år etter transaksjonsdagen. Første års avdrag på langsiktige fordringer og langsiktig gjeld klassifiseres likevel ikke som omløpsmiddel og kortsiktig gjeld.

Omløpsmidler vurderes til laveste av anskaffelseskost og virkelig verdi. Kortsiktig gjeld balanseføres til nominelt beløp på etableringstidspunktet. Anleggsmidler vurderes til anskaffelseskost. Varige anleggsmidler avskrives etter en fornuftig avskrivningsplan. Anleggsmidlene nedskrives til virkelig verdi ved verdifall som ikke forventes å være forbigående. Langsiktig gjeld med unntak av andre avsetninger balanseføres til nominelt beløp på etableringstidspunktet.

Selskapet har ikke endret regnskapsprinsipp fra 2023 til 2024.



GARBERG KRISTENSEN INVEST AS
992 643 544



Note 1 - Spesifisering av skatt

Skattepliktig inntekt	2024	2023
Resultat før skatt	-80 927	-58 599
Permanente forskjeller	1 200	0
Skattepliktig inntekt	-79 727	-58 599

Note 2 - Midlertidige forskjeller - utsatt skatt/skattefordel

Utsatt skatt/utsatt skattefordel i balansen avsettes på grunnlag av forskjeller mellom regnskapsmessige og skattemessige verdier i henhold til norsk regnskapsstandard for skatt.

Midlertidige skatteøkende og skattereduserende forskjeller som kan utlignes er nettoført.

Midlertidige forskjeller knyttet til:	01.01.2024	31.12.2024	Endring
Fremførbart underskudd	-466 098	-545 825	79 727
Netto forskjeller	-466 098	-545 825	79 727
Skattereduserende forskjeller som ikke kan utlignes	466 098	545 825	-79 727
Sum midlertidige forskjeller som påvirker betalbar skatt	0	0	0
Utsatt skatt 31.12.2024 basert på 22 %	0	0	0

Note 3 - Aksjekapital

Aksjeklasse	Antall aksjer	Aksjenes pålydende	Bokført verdi
Ordinære	1 000	100	100 000

Aksjonærer	Antall aksjer	Eierandel %	Aksjeklasse
KRISTENSEN FREDDY GARBERG	1 000	100,00	Ordinære

Note 4 - Egenkapital

	Aksjekapital	Overkurs	Udekket tap	Sum
Egenkapital 31.12.2023	100 000	187	-303 523	-203 335
Årsresultat	0	0	-80 927	-80 927
Egenkapital 31.12.2024	100 000	187	-384 450	-284 263

Antall årsverk

Selskapet har ikke hatt ansatte i løpet av regnskapsåret.



GARBERG KRISTENSEN INVEST AS
992 643 544

Resultatregnskap

	Note	2024	2023
Driftskostnader			
Annen driftskostnad		-8 441	-5 725
Sum driftskostnader		-8 441	-5 725
Driftsresultat		-8 441	-5 725
Finansinntekter			
Annen renteinntekt		9	3
Sum finansinntekter		9	3
Finanskostnader			
Annen rentekostnad		-71 296	-52 877
Annen finanskostnad		-1 200	0
Sum finanskostnader		-72 496	-52 877
Netto finans		-72 487	-52 874
Årsresultat		-80 927	-58 599
Overføringer			
Udekket tap		-80 927	-58 599
Sum overføringer		-80 927	-58 599



GARBERG KRISTENSEN INVEST AS
992 643 544

Balanse

	Note	31.12.2024	31.12.2023
EIENDELER			
Anleggsmidler			
Finansielle anleggsmidler			
Investeringer i aksjer og andeler		1 598 071	1 599 271
Sum finansielle anleggsmidler		1 598 071	1 599 271
Sum anleggsmidler		1 598 071	1 599 271
Omløpsmidler			
Bankinnskudd, kontanter og lignende			
Bankinnskudd, kontanter og lignende		23 305	6 737
Sum bankinnskudd, kontanter og lignende		23 305	6 737
Sum omløpsmidler		23 305	6 737
SUM EIENDELER		1 621 376	1 606 008



GARBERG KRISTENSEN INVEST AS
992 643 544

Balanse

	Note	31.12.2024	31.12.2023
EGENKAPITAL OG GJELD			
Egenkapital			
Innskutt egenkapital			
Aksjekapital	3, 4	100 000	100 000
Overkurs	4	187	187
Sum innskutt egenkapital		100 187	100 187
Opptjent egenkapital			
Udekket tap	4	-384 450	-303 523
Sum opptjent egenkapital		-384 450	-303 523
Sum egenkapital		-284 263	-203 335
Gjeld			
Annen langsiktig gjeld			
Øvrig langsiktig gjeld		1 905 639	1 809 343
Sum annen langsiktig gjeld		1 905 639	1 809 343
Sum gjeld		1 905 639	1 809 343
SUM EGENKAPITAL OG GJELD		1 621 376	1 606 008

OSLO, 31.03.2025

Freddy Garberg Kristensen
styrets leder / daglig leder



GARBERG KRISTENSEN INVEST AS
992 643 544

Noter

Regnskapsprinsipper

Årsregnskapet er satt opp i samsvar med regnskapsloven og god regnskapsskikk for små foretak.

Klassifisering og vurdering av balanseposter

Anleggsmidler er eiendeler bestemt til varig eie eller bruk. Eiendeler som er knyttet til varekretsløpet er klassifisert som omløpsmidler. Langsiktig gjeld er gjeld som forfaller senere enn ett år etter transaksjonsdagen. Første års avdrag på langsiktige fordringer og langsiktig gjeld klassifiseres likevel ikke som omløpsmiddel og kortsiktig gjeld.

Omløpsmidler vurderes til laveste av anskaffelseskost og virkelig verdi. Kortsiktig gjeld balanseføres til nominelt beløp på etableringstidspunktet. Anleggsmidler vurderes til anskaffelseskost. Varige anleggsmidler avskrives etter en fornuftig avskrivningsplan. Anleggsmidlene nedskrives til virkelig verdi ved verdifall som ikke forventes å være forbigående. Langsiktig gjeld med unntak av andre avsetninger balanseføres til nominelt beløp på etableringstidspunktet.

Selskapet har ikke endret regnskapsprinsipp fra 2023 til 2024.



GARBERG KRISTENSEN INVEST AS
992 643 544

Note 1 - Spesifisering av skatt

Skattepliktig inntekt	2024	2023
Resultat før skatt	-80 927	-58 599
Permanente forskjeller	1 200	0
Skattepliktig inntekt	-79 727	-58 599

Note 2 - Midlertidige forskjeller - utsatt skatt/skattefordel

Utsatt skatt/utsatt skattefordel i balansen avsettes på grunnlag av forskjeller mellom regnskapsmessige og skattemessige verdier i henhold til norsk regnskapsstandard for skatt.

Midlertidige skatteøkende og skattereduserende forskjeller som kan utlignes er nettoført.

Midlertidige forskjeller knyttet til:	01.01.2024	31.12.2024	Endring
Fremførbart underskudd	-466 098	-545 825	79 727
Netto forskjeller	-466 098	-545 825	79 727
Skattereduserende forskjeller som ikke kan utlignes	466 098	545 825	-79 727
Sum midlertidige forskjeller som påvirker betalbar skatt	0	0	0
Utsatt skatt 31.12.2024 basert på 22 %	0	0	0

Note 3 - Aksjekapital

Aksjeklasse	Antall aksjer	Aksjenes pålydende	Bokført verdi
Ordinære	1 000	100	100 000

Aksjonærer	Antall aksjer	Eierandel %	Aksjeklasse
KRISTENSEN FREDDY GARBERG	1 000	100,00	Ordinære

Note 4 - Egenkapital

	Aksjekapital	Overkurs	Udekket tap	Sum
Egenkapital 31.12.2023	100 000	187	-303 523	-203 335
Årsresultat	0	0	-80 927	-80 927
Egenkapital 31.12.2024	100 000	187	-384 450	-284 263

Antall årsverk

Selskapet har ikke hatt ansatte i løpet av regnskapsåret.