



## ÅRSREGNSKAPET FOR REGNSKAPSÅRET 2023 - GENERELL INFORMASJON

### Enheten

Organisasjonsnummer: 976 046 625  
Organisasjonsform: Pensjonskasse  
Foretaksnavn: DN MEDIA GROUP PENSJONSKASSE  
Forretningsadresse: Henrik Ibsens gate 100  
0255 OSLO

### Regnskapsår

Årsregnskapets periode: 01.01.2023 - 31.12.2023

### Konsern

Morselskap i konsern: Nei

### Regnskapsregler

Regler for små foretak benyttet: Nei  
Benyttet ved utarbeidelsen av årsregnskapet til selskapet: Regnskapslovens alminnelige regler

### Årsregnskapet fastsatt av kompetent organ

Bekreftet av representant for selskapet: Geir Johansen  
Dato for fastsettelse av årsregnskapet: 13.03.2024

### Grunnlag for avgivelse

År 2023: Årsregnskapet er elektronisk innlevert  
År 2022: Tall er hentet fra elektronisk innlevert årsregnskap fra 2023

*Det er ikke krav til at årsregnskapet m.v. som sendes til Regnskapsregisteret er undertegnet. Kontrollen på at dette er utført ligger hos revisor/enhetens øverste organ. Sikkerheten ivaretas ved at innsender har rolle/rettighet for innsending av årsregnskapet via Altinn, og ved at det bekreftes at årsregnskapet er fastsatt av kompetent organ.*

Brønnøysundregistrene, 21.05.2025



## Resultatregnskap

Beløp i: NOK	Note	2023	2022
<b>RESULTATREGNSKAP - TEKNISK REGNSKAP</b>			
<b>Premieinntekter</b>			
Forfalte premier, brutto	19	24 214 000	27 561 000
Avgitte gjenforsikringspremier	20	-58 000	-55 000
<b>Sum premieinntekter for egen regning</b>		<b>24 156 000</b>	<b>27 506 000</b>
<b>Netto inntekter fra investeringer i kollektivporteføljen</b>			
Renteinntekt og utbytte m.v. på finansielle eiendeler		1 923 000	2 855 000
Verdiendringer på investeringer		18 930 000	-43 400 000
Realisert gevinst og tap på investeringer		5 975 000	4 111 000
<b>Sum netto inntekter fra investeringer i kollektivporteføljen</b>		<b>26 828 000</b>	<b>-36 434 000</b>
<b>Netto inntekter fra investeringer i investeringsporteføljen</b>			
<b>Sum netto inntekter fra investeringer i investeringsporteføljen</b>		<b>0</b>	<b>0</b>
<b>Pensjoner m.v.</b>			
Brutto utbetalte pensjoner	22	-6 762 000	-6 528 000
<b>Utbetalte pensjoner m.v.</b>		<b>-6 762 000</b>	<b>-6 528 000</b>
Overføring av premiereserve, pensjonskapital m.v. og tilleggsavsetninger eller bufferfond til andre	21	-11 730 000	-14 201 000
<b>Sum pensjoner m.v.</b>		<b>-18 492 000</b>	<b>-20 729 000</b>
<b>Resultatførte endringer i forsikringsforpliktelse - kontraktfastsatte forpliktelse</b>			
<b>Endring i premiereserve m.v, brutto.</b>	17	<b>-5 485 000</b>	<b>-8 047 000</b>
<b>Endring i premiereserve m.v.</b>		<b>-5 485 000</b>	<b>-8 047 000</b>
Endring i tilleggsavsetninger	17	-574 000	677 000
Endring i kursreguleringsfond	17	-18 930 000	43 400 000
Endring i premiefond, innskuddsfond og fond for regulering av pensjoner m.v.	17,18	-27 000	-105 000
<b>Sum resultatførte endringer i forsikringsforpliktelse - kontraktfastsatte forpliktelse</b>		<b>-25 016 000</b>	<b>35 925 000</b>
<b>Resultatførte endringer i forsikringsforpliktelse - særskilt investeringsportefølje</b>			
<b>Sum resultatførte endringer i forsikringsforpliktelse -</b>		<b>0</b>	<b>0</b>



### Resultatregnskap

Beløp i: NOK	Note	2023	2022
<b>særskilt investeringsportefølje</b>			
<b>Midler tilordnet forsikringskontraktene - kontraktfastsatte forpliktelser</b>			
Overskudd på avkastningsresultatet		0	-356 000
Risikoresultat tilordnet forsikringskontraktene		-2 020 000	-3 824 000
<b>Sum midler tilordnet forsikringskontraktene - kontraktfastsatte forpliktelser</b>		<b>-2 020 000</b>	<b>-4 180 000</b>
<b>Forsikringsrelaterte driftskostnader</b>			
Forvaltningskostnader	23	-534 000	-551 000
Forsikringsrelaterte administrasjonskostnader	23	-2 167 000	-2 021 000
<b>Sum forsikringsrelaterte driftskostnader</b>		<b>-2 701 000</b>	<b>-2 572 000</b>
<b>Resultat av teknisk regnskap</b>	24,25, 26	<b>2 755 000</b>	<b>-484 000</b>
<b>RESULTATREGNSKAP - IKKE-TEKNISK REGNSKAP</b>			
<b>Netto inntekter fra investeringer i selskapsporteføljen</b>			
Renteinntekt og utbytte m.v. på finansielle eiendeler		199 000	369 000
Verdiendringer på investeringer		1 957 000	-5 605 000
<b>Realisert gevinst og tap på investeringer</b>		<b>618 000</b>	<b>531 000</b>
<b>Sum netto inntekter fra investeringer i selskapsporteføljen</b>		<b>2 774 000</b>	<b>-4 705 000</b>
Andre inntekter		0	3 000
<b>Forvaltningskostnader og andre kostnader knyttet til selskapsporteføljen</b>			
Forvaltningskostnader	23	-55 000	-71 000
Andre kostnader	23	-45 000	-42 000
<b>Resultat av ikke-teknisk regnskap</b>		<b>2 674 000</b>	<b>-4 815 000</b>
<b>Resultat før skattekostnader</b>		<b>5 429 000</b>	<b>-5 299 000</b>
Skattekostnader	27	-839 000	342 000
<b>Resultat før andre inntekter og kostnader</b>		<b>4 590 000</b>	<b>-4 957 000</b>
<b>TOTALRESULTAT</b>	26	<b>4 590 000</b>	<b>-4 957 000</b>



## Resultatregnskap

<b>Beløp i: NOK</b>	<b>Note</b>	<b>2023</b>	<b>2022</b>
---------------------	-------------	-------------	-------------

---



### Balanse

Beløp i: NOK	Note	2023	2022
<b>BALANSE - EIENDELER</b>			
<b>EIENDELER I SELSKAPSPORTEFØLJEN</b>			
<b>Immaterielle eiendeler</b>			
Sum immaterielle eiendeler		0	0
Bygninger og andre faste eiendommer		0	0
Datterforetak, tilknyttede foretak og felleskontrollerte foretak		0	0
Investeringer som holdes til forfall	2,6,7	1 094 000	0
Utlån og fordringer	6	0	926 000
<b>Finansielle eiendeler som måles til amortisert kost</b>		<b>1 094 000</b>	<b>926 000</b>
Aksjer og andeler (inkl. aksjer og andeler målt til kost)	3,6,7	17 840 000	15 628 000
Rentebærende verdipapirer	4,6,7	17 900 000	11 530 000
Utlån og fordringer	5,6,7	800 000	725 000
<b>Finansielle eiendeler som måles til virkelig verdi</b>		<b>36 540 000</b>	<b>27 883 000</b>
<b>Sum investeringer</b>		<b>37 634 000</b>	<b>28 809 000</b>
<b>Fordringer</b>			
Fordringer knyttet til premieinntekter	9	7 868 000	8 474 000
Andre fordringer	9	292 000	292 000
<b>Sum fordringer</b>		<b>8 160 000</b>	<b>8 766 000</b>
<b>Andre eiendeler</b>			
Sum andre eiendeler		0	0
Forskuddsbetalte kostnader og opptjente ikke mottatte inntekter		73 000	73 000
<b>Sum eiendeler i selskapsporteføljen</b>		<b>45 867 000</b>	<b>37 648 000</b>
<b>EIENDELER I KUNDEPORTEFØLJENE</b>			
<b>Investeringer i kollektivporteføljen</b>			
Bygninger og andre faste eiendommer		0	0
Datterforetak, tilknyttede foretak og felleskontrollerte foretak		0	0
Investeringer som holdes til forfall	2,6,7	9 206 000	0
Utlån og fordringer	6	0	9 379 000
<b>Finansielle eiendeler som måles til amortisert kost</b>		<b>9 206 000</b>	<b>9 379 000</b>
Aksjer og andeler (inkl. aksjer og andeler målt til kost)	3,6,7	150 101 000	158 337 000
Rentebærende verdipapirer	4,6,7	150 604 000	116 807 000



## Balanse

Beløp i: NOK	Note	2023	2022
Utlån og fordringer	5,6,7	6 728 000	7 340 000
<b>Finansielle eiendeler som måles til virkelig verdi</b>		<b>307 433 000</b>	<b>282 484 000</b>
<b>Sum investeringer i kollektivporteføljen</b>		<b>316 639 000</b>	<b>291 863 000</b>
<b>Investeringer i investeringsvalgporteføljen</b>			
Bygninger og andre faste eiendommer		0	0
Datterforetak, tilknyttede foretak og felleskontrollerte foretak		0	0
Finansielle eiendeler som måles til amortisert kost		0	0
Finansielle eiendeler som måles til virkelig verdi		0	0
<b>Sum investeringer i investeringsvalgporteføljen</b>		<b>0</b>	<b>0</b>
<b>Sum eiendeler i kundeporteføljen</b>		<b>316 639 000</b>	<b>291 863 000</b>
<b>SUM EIENDELER</b>		<b>362 506 000</b>	<b>329 511 000</b>

## BALANSE - EGENKAPITAL OG FORPLIKTELSER

<b>Innskutt egenkapital</b>			
Innskutt egenkapital		5 700 000	5 700 000
<b>Opptjent egenkapital</b>			
Risikoutjevningfond		5 704 000	3 580 000
Annen opptjent egenkapital		28 965 000	26 499 000
<b>Sum opptjent egenkapital</b>		<b>34 669 000</b>	<b>30 079 000</b>
<b>Sum egenkapital</b>		<b>40 369 000</b>	<b>35 779 000</b>
<b>Ansvarlig lånekapital m.v.</b>			
<b>Sum ansvarlig lånekapital m.v.</b>		<b>0</b>	<b>0</b>
<b>Forsikringsforpliktelser - kontraktsfastsatte forpliktelser</b>			
Premiereserve m.v.	16,17	262 765 000	257 279 000
Tilleggsavsetninger	16,17	14 660 000	14 086 000
Kursreguleringsfond	16,17	30 537 000	11 607 000
Premiefond, innskuddsfond og fond for regulering av pensjoner m.v.	16,17, 18	2 973 000	5 311 000



### Balanse

<b>Beløp i: NOK</b>	<b>Note</b>	<b>2023</b>	<b>2022</b>
<b>Sum forsikringsforpliktelser - kontraktsfastsatte forpliktelser</b>		<b>310 935 000</b>	<b>288 283 000</b>
<b>Forsikringsforpliktelser - særskilt investeringsportefølje</b>			
<b>Sum forsikringsforpliktelser - særskilt investeringsportefølje</b>		<b>0</b>	<b>0</b>
<b>Avsetninger for forpliktelser</b>			
Forpliktelser ved periodeskatt	27	972 000	51 000
Forpliktelser ved utsatt skatt	27	984 000	1 074 000
<b>Forpliktelser ved skatt</b>		<b>1 956 000</b>	<b>1 125 000</b>
<b>Sum avsetninger for forpliktelser</b>		<b>1 956 000</b>	<b>1 125 000</b>
<b>Forpliktelser</b>			
Forfalte, ikke betalte pensjoner og utløsningsbeløp	10	5 889 000	1 257 000
Andre forpliktelser	10	3 357 000	3 067 000
<b>Sum forpliktelser</b>		<b>9 246 000</b>	<b>4 324 000</b>
<b>SUM EGENKAPITAL OG FORPLIKTELSER</b>		<b>362 506 000</b>	<b>329 511 000</b>



Admincontrol

## List of Signatures Page 1/1

### Årsberetning DN Media Group PK 2023.pdf

Name	Method	Signed at
Erikstad, Terje	BANKID	2024-03-18 11:03 GMT+01
Corneliussen, Jone	BANKID MOBILE	2024-03-13 14:55 GMT+01
Haugen, Baard	BANKID	2024-03-13 13:52 GMT+01
HOEMSNES, ANITA	BANKID	2024-03-13 13:48 GMT+01
Siri Marstrander Fodnes	BANKID MOBILE	2024-03-13 13:31 GMT+01
Leknes, Helga Bollmann	BANKID	2024-03-18 11:59 GMT+01



This file is sealed with a digital signature. The seal is a guarantee for the authenticity of the document.

External reference: 7410BF0A0650494FAE47EB67B6CE6676



DN Media Group Pensjonskasse  
ÅRSRAPPORT  
2023



This file is sealed with a digital signature.  
The seal is a guarantee for the authenticity  
of the document.

Document ID:  
74106F0A0650494FAE47EB87B0CE6876



## INNHOOLD

<b>ÅRSBERETNING</b> .....	3
<b>OM PENSJONSKASSEN</b> .....	4
<b>NØKKELTALL</b> .....	4
<b>ORGANISASJON OG DRIFT</b> .....	5
<b>STYRETS ARBEID</b> .....	5
<b>RISIKOSTYRING OG</b> -	
<b>EKSPONERING</b> .....	6
Finansiell risiko .....	8
Forsikringsteknisk risiko .....	9
Operasjonell risiko .....	9
<b>MARKED OG</b>	
<b>KAPITALAVKASTNING</b> .....	10
<b>RESULTATER OG -DISPONERING</b>	10
<b>UTSIKTER FREMOVER</b> .....	11
<b>ÅRSREGNSKAP OG NOTER</b> .....	13



This file is sealed with a digital signature.  
The seal is a guarantee for the authenticity  
of the document.

Document ID:  
74106F0A0650494FAE47EB87B0CE6876



This file is sealed with a digital signature.  
The seal is a guarantee for the authenticity  
of the document.

Document ID:  
74106F0A0650494FAE47EB87B0CE6876



## OM PENSJONSKASSEN

DN Media Group Pensjonskasse ble opprettet i 1995 som pensjonskasse for å kunne tilby ytelsesbasert alders-, uføre- og etterlattepensjon til foretakene i konsernet DN Media Group.

Medlemmer av pensjonskassen er arbeidstakere og tidligere ansatte (pensjonister).

Ytelsespensjonsordningen er lukket for nye ansatte, og det er innført Innskuddsordning som administreres i livsforsikringsselskap.

Pensjonskassen har en utløsningsavtale med et livsselskap som overtar fripoliser for arbeidstagere som meldes ut som følge av fratredelse fra sin stilling i selskapet.

Pensjonskassen er underlagt norsk forsikringslovgivning og står under tilsyn av Finanstilsynet.

Styret ledes av Baard Haugen og består i tillegg av fire styremedlemmer, hvorav et er eksternt.

Pensjonskassen har ingen ansatte, men har utkontraktert nøkkelfunksjoner til profesjonelle tjenesteleverandører.

Pensjonskassen har forretningsadresse i Oslo.

Foretaksvalgte	Medlemvalgte
<ul style="list-style-type: none"><li>• Baard Haugen (styreleder)</li><li>• Liega Ballmann Lesnes</li><li>• Torje Langelundsen (eksternt)</li></ul>	<ul style="list-style-type: none"><li>• Anita Haemnes</li><li>• Terje Trilstad</li></ul>


## NØKKELTALL

### Opptjente pensjonsrettigheter



Premiereserven for opptjente pensjonsrettigheter utgjør MNOK 263 pr 31.12.2023, en økning på MNOK 5,5 siste år. Det ble utbetalt pensjoner for MNOK 6,7 i 2023

### Historisk avkastning



Forvaltningen ga i 2023 en verdjustert avkastning på 8,9%, mens bokført avkastning ble 2,6%.

Gjennomsnittlig verdjustert avkastning er 5,38% for de siste 5 år.



This file is sealed with a digital signature. The seal is a guarantee for the authenticity of the document.

Document ID:  
74106F0A0650494FAE47EB87B0CE6876

## ORGANISASJON OG DRIFT

Pensjonskassen er omfattet av allmennaksjelovens krav til representasjon av begge kjønn i styret. Pensjonskassens styre forutsetter derfor at DN Media Group og de ansattes organisasjoner gjennom sine valg av styrerepresentanter, har og følger egne planer for å fremme likestilling. For å tilfredsstille regelverket, skal de foretaksvalgte i styret, være representert med minst én av hvert kjønn. Dette tilfredsstilles i dag.

Styret i Pensjonskassen er dekket av konsernets (DN Media Group) styreansvarsforsikring.

Pensjonskassen har avtaler med Gabler om full administrasjon av pensjonskassens virksomhet, herunder daglig ledelse, aktuarfunksjon, risikostyringsfunksjon, utøvende aktuar, regnskapsføring og forsikringsteknisk administrasjon.

✦ Siri Marstrander Fodnes er pensjonskassens daglige leder.

Pensjonskassens internrevisjonsfunksjon ivaretas gjennom avtale med Ernst & Young AS. Eksternrevisjon utføres av Deloitte AS.

Pensjonskassens midler forvaltes under rådgivningsavtale med Gabler Investments.

## STYRETS ARBEID

Styret har i 2023 arbeidet med oppgaver knyttet til ordinær drift av pensjonskassen, kapitalforvaltningen og risikoanalyser. I tillegg er det jobbet med implementering av ny rapporterings- og kontrollstruktur for Aktuar- og risikostyringsfunksjon tråd med nytt regelverk. Styrets arbeid bygger på vedtatt overordnet strategi. Det ble avholdt fire styremøter i 2023. Styret benytter Admincontrol som digital plattform for sitt arbeid.

Pensjonskassens virksomhet er tilpasset de nye regulatoriske krav som ble gjort gjeldende ved inngangen til året. Dette gjaldt både organisering og utforming av retningslinjer og annen styringsdokumentasjon.

Styret gjennomgår og oppdaterer regelmessig pensjonskassens styringsdokumenter og etablerer nye dokumenter ved behov. Pensjonskassen har i 2023 besvart Finanstilsynets undersøkelse om hvordan tilpasning til nye regulatoriske krav er ivaretatt.

Kapitalforvaltningen gis omfattende behandling i alle ordinære styremøter. Dette kommer i tillegg til månedlig rapportering, som omfatter resultat- og kapital situasjonen. Det utarbeides kvartalsregnskap, basert på oppdaterte forsikringsmessige avsetninger. Investeringsbeslutninger vurderes alltid opp mot de regulatoriske kravene som pensjonskassen er underlagt gjennom krav til solvenskapitaldekning. Pensjonskassen har etablert en godt forankret beredskapsplan, dersom pensjonskassen skulle stå i fare for brudd med de regulatoriske krav eller sine forpliktelser.

Pensjonskassen har i tråd med regulatoriske krav tilgjengeliggjort sine investeringsprinsipper for medlemmene på pensjonskassens hjemmeside. Herunder ligger strategiske føringer, aktivaallokering samt informasjon om integrasjon av bærekrafts risiko, hensynet til negative konsekvenser av beslutninger i pensjonskassens investeringer, samt pensjonskassens retningslinjer for godtgjørelsesordning.



This file is sealed with a digital signature.  
The seal is a guarantee for the authenticity  
of the document.

Document ID:  
74106F0A0650494FAE47EB87B0CE0876

Styret har gjennomført egenvurdering av risiko (ORA), hvor pensjonskassens samlede risiko vurderes i lys av simulert risikoeksponering ved enkelte og sammenfallende risikohendelser.

Styret gjennomfører årlig en egenevaluering for å avdekke om det er kompetanse som savnes eller bør styrkes. Styret har gjennom evalueringen også bekreftet sin egnethet og eventuell politisk eksponering. Evalueringen omfatter også en vurdering av tjenesteleverandører og leveranser til pensjonskassen.

Styret har etter en endring i regelverket innført mulighet for medlemmene og fripoliseinnehaverne til å velge avkortet utbetalingstid. Ved igangsetting av pensjonsytelsene kan man velge at pensjonsutbetalingene ikke blir livsvarige, men avkortes slik at årlig utbetaling utgjør inntil folketrygdens grunnbeløp (G).

Internkontroll følges opp bl.a. gjennom daglig leders årlige rapportering samt faste poster i styremøtene. Etter styrets vurdering er internkontrollen tilfredsstillende.

## RISIKOSTYRING OG EKSPONERING

Styret har det overordnede ansvaret for, og vurderer pensjonskassens risikosituasjon jevnlig. De vesentligste risikoer er markedsrisiko knyttet til eiendelene, renterisiko knyttet til forpliktelsene, forsikringsteknisk risiko samt operasjonell og regulatorisk risiko. Styret har stilt rammer og krav for de viktigste forhold og det er etablert rutiner for løpende rapportering. Strategiene er fastlagt ut fra at medlemmenes rettigheter til enhver tid skal være fullt sikret etter de lover, regler og forskrifter som er fastsatt for pensjonskasser.

Pensjonskassens risikostyringssystem er organisert etter prinsippet om de tre forsvarslinjer og i tråd med regulatoriske krav.

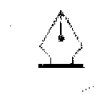


**Førstelinj** har ansvaret for risikostyring og utøvelsen av daglig drift.

**Andrelinjen** har ansvaret for overvåkning og rapportering. Herunder risikostyringsfunksjon og aktuarfunksjon. Risikostyringsfunksjonen har ansvar for løpende kontroll og overvåkning av pensjonskassens solvenssituasjon, samt overordnede- og enkeltstående risikoelementer og fasiliteter den årlige egenvurdering av risiko (ORA). Pensjonskassens aktuarfunksjon har et kontrollansvar knyttet til hele virksomhetsstyringen på forsikringsområdet, og skal påse at pensjonskassens virksomhet blir drevet på en forsikringsteknisk forsvarlig måte.

**Tredjelinjen** består av uavhengige kontroller, herunder uavhengig internrevisjonsfunksjon med ansvar for å kontrollere at pensjonskassen er organisert og drives på en forsvarlig måte og i samsvar med gjeldende krav til virksomheten.

Internrevisjonen er lagt temabasert slik at alle sentrale funksjoner blir gjennomgått i løpet av en 4-5 års periode.



This file is sealed with a digital signature.  
The seal is a guarantee for the authenticity  
of the document.

Document ID:  
74106F0A0650491FAE47EB97B0CE0876

Pensjonskassen er eksponert for markedsrisiko. Dette omfatter risiko for fall i aksjemarkeder, renteendringer eller endret kredittprising som gir kurstap på obligasjoner, samt endringer i valutakurser. Risikostyringen omfatter bl.a. grenser for eksponering mot de enkelte aktivklasser og for tapspotensial i forhold til bufferkapital (solvenskapitaldekning målt i stresstest). Styret følger opp kapitalforvaltningen bl.a. gjennom månedlige rapporter. I tillegg gjennomfører risikostyringsfunksjonen kvartalsvis oppfølging gjennom uavhengig kontroll av pensjonskassens kapitalforvaltning.

Pensjonskasser er pålagt å rapportere og følge opp risikoeksponering gjennom en egen solvenskapitaldekningsrapport (stresstest) til Finanstilsynet. Pensjonskassen skal analysere hvordan uvanlige markedsforhold, herunder rente og valutakursendringer, samt utslag av forsikrings- og kreditt risiko, vil påvirke pensjonskassens bufferkapital. Analysene utføres med utgangspunkt i retningslinjer fra Finanstilsynet for rapportering av Stresstest. Stresstesten er basert på virkelige verdier av eiendeler og forpliktelser og en definisjon av bufferkapital under forutsetning av at pensjonskassen avvikes.

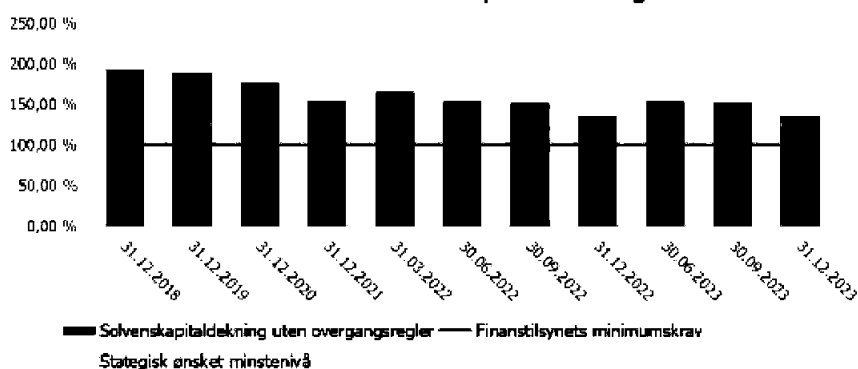
Styret overvåker pensjonskassens risiko, målt etter samme metodikk som for solvenskapitaldekningen, gjennom halvårlige rapporter til styret. Ved behov, eller ved store markedsendringer, blir dette fulgt opp hyppigere. Styret skal vurdere tiltak dersom solvenskapitaldekningen gir grunn til å tro at pensjonskassens fremtidige finansielle stilling er utsatt.

Regelverket for solvenskapitaldekningen har overgangsregler som fases ut i 2032. Det beregnes og rapporteres solvenskapitaldekning både med- og uten overgangsregler. Ved årsskiftet oppfyller Pensjonskassen myndighetens minimumskrav til ansvarlig kapital, med en solvenskapitaldekning på 151 prosent med og uten overgangsregler.

Styret har definert et minstenivå for når tiltak skal vurderes til en solvenskapitaldekning, med overgangsregler, på 125%. Dette for å påse at pensjonskassen har handlingsrom før eventuelt brudd med myndighetens minstekrav på 100%.

Pensjonskassens strategiske fokus har bidratt til stabil solvenskapitaldekning over tid. Utviklingen i solvenskapitaldekningen vises uten overgangsregler for de seneste år.

## Historisk Solvenskapitaldekning



This file is sealed with a digital signature. The seal is a guarantee for the authenticity of the document.

Document ID:  
74106F0A0650494FAE47EB67B0CE6876



Den betydelige renteoppgangen i 2023 har påvirket pensjonskassens bufferkapital noe gjennom fall i obligasjonsverdier gjennom året. En høyere rente gjør at verdien på pensjonskassens forpliktelser reduseres.

Satt opp mot strategisk ønsket minstenivå og Finanstilsynets minimumskrav, er det aksjefall som isolert sett vil ha sterkest effekt på solvenskapitaldekningen fremover. Ved et stabilt rentenivå, vil allikevel pensjonskassen kunne håndtere aksjefall opp mot 50% før den bryter med Finanstilsynets minstekrav med overgangsregler.

Tiltak for å sikre god solvenskapitaldekning vurderes løpende.

Pensjonskasser er, i tillegg til solvenskapitaldekningskrav, også omfattet av et minstekrav til solvensmarginkapital. Solvensmarginkapitalen ved utgangen av året var beregnet til MNOK 41,8 mens solvensmarginkravet utgjorde MNOK 11,2, som igjen medfører en samlet solvensmarginkapital i prosent av solvensmarginkrav utgjorde 372%, som var en nedgang på 5 prosentpoeng fra året før.

Ut fra den finansielle risikoeksponeringen, pensjonskassens kapitalforvaltningsstrategi, forventninger til avkastning og utvikling i pensjonskassens medlemsbestand, anser styret at pensjonskassens bufferkapital ved utgangen av 2023 er tilfredsstillende.

## Finansiell risiko

Finansiell risiko er risiko for tap som følge av eksponering til finansielle aktiva, som renter, aksjer og eiendom.

Pensjonskassen er eksponert mot flere typer finansielle risikoer, som markedsrisiko, valutarisiko, kreditrisiko, renterisiko, motpartsrisiko og likviditetsrisiko. Renterisiko påvirker både pensjonskassens eiendeler (aktiva) og forpliktelser (passiva).

Kapitalforvaltningsstrategien vedtas av styret i pensjonskassen og setter rammer for kapitalforvaltningen. Pensjonskassens valg av strategisk aktivaallokering er førende for forventet avkastning og risiko fra porteføljen.

Pensjonskassen hadde 351 millioner plassert i finansmarkedene ved utgangen av 2023. I tabellen under vises faktisk allokering mot strategisk allokering:

Aktivklasse	Allokering	Minimum	Normal	Maksimum	Avvik
<b>Pengemarked</b>	<b>2,0%</b>	<b>0,00 %</b>	<b>3,00 %</b>	<b>15,00 %</b>	<b>-1,0 %</b>
<b>Omløpsobligasjoner</b>	<b>47,2%</b>	<b>25,00 %</b>	<b>47,00 %</b>	<b>60,00 %</b>	<b>0,2 %</b>
Norske/nordiske obligasjoner	22,0%	5,00 %	22,00 %	35,00 %	0,0 %
Globale obligasjoner	25,2%	10,00 %	25,00 %	35,00 %	0,2 %
<b>Aksjer</b>	<b>36,3%</b>	<b>31,50 %</b>	<b>35,00 %</b>	<b>38,50 %</b>	<b>1,3 %</b>
Globale aksjer	32,4%	28,00 %	31,00 %	34,00 %	1,4 %
Fremvoksende markeder	3,8%	3,00 %	4,00 %	5,00 %	-0,2 %
<b>Obligasjoner - amortisert kost</b>	<b>2,9%</b>	<b>0,00 %</b>	<b>3,00 %</b>	<b>25,00 %</b>	<b>-0,1 %</b>
<b>Eiendom</b>	<b>11,6%</b>	<b>5,00 %</b>	<b>12,00 %</b>	<b>17,00 %</b>	<b>-0,4 %</b>
<b>SUM</b>	<b>100,0%</b>		<b>100,0%</b>		<b>0,0%</b>

Kapitalforvaltningsstrategien vurderes løpende, og revideres minimum årlig. I 2023 har styret vedtatt flere endringer i strategien. I februar ble aktivklassen «Hedgefond Long/Short» tatt ut og erstattet



This file is sealed with a digital signature.  
The seal is a guarantee for the authenticity  
of the document.

Document ID:  
74106F0A0650494FAE47EB87B0CE0876

med økt allokering til renter. I juni ble aktivklassen «Anleggsobligasjoner» erstattet med «Obligasjoner ført til amortisert kost», som følge av regelverksendring.

Likviditetsrisikoen i pensjonskassen vurderes som lav. Pensjonskassens har investert i likvide fond i alle aktivklasser, bortsett fra Elendom. Pensjonskassens kortsiktige plasseringer overstiger de kortsiktige forpliktelsene.

Kreditrisikoen i pensjonskassen vurderes som moderat. Pensjonskassen benytter norske og globale rentefond som primært investerer innenfor «investment grade»- universet. Fondsforvalterne foretar kredittvurderinger av utstedere og tar investeringsbeslutninger basert på avveiling mellom forventet avkastning og risiko.

Premien innbetales årlig eller dekkes fra premiefondet. Pensjonskassens kredittrisiko mot foretaket den er opprettet for, anses å være liten.

## Forsikringsteknisk risiko

Forsikringsrisiko er risikoen for økning i pensjonsforpliktelsene som følge av at de forutsatte beregningene for dødelighet og uførhet avviker fra den faktiske utviklingen. Pensjonskassens tariffer er tilpasset forsikringsteknisk risiko og løpende driftskostnader. Resultatutviklingen avhenger dermed i hovedsak av avkastning fra finansforvaltningen ut over pliktig tilførsel til premiereserven, den såkalte grunnlagsrenten. Foretaket bærer ansvaret for premietilskuddet. Forsikringsteknisk oppgjør og regnskapsrapportering skjer kvartalsvis. Pensjonskassen benytter et dynamisk dødelighetsgrunnlag, K2013.

Det er etablert rutiner for beregning av forsikringsrisiko basert på ulike scenarier for uførhet, levealder og finansiell utvikling. Dette gjøres ved å sammenligne risikopremie i beregningsgrunnlaget mot gjennomsnittlig risikoresultat for uførhet, død og opplevelse over tid. Tilsvarende gjøres det beregning av hva de dyrste risikotilfellene kan medføre av reserveavsetninger for pensjonskassen. Rutinene er beskrevet i pensjonskassens forsikringsstrategi som har vært gjennomgått, oppdatert og vedtatt inneværende år.

Forsikringsrisiko begrenses ved gjenforsikring gjeldende per liv og hendelse.

Aktuarfunksjonen rapport bekreftet at pensjonskassens metoder, modeller og forutsetninger i beregningen av forsikringsavsetninger er hensiktsmessige og at dataene var av tilstrekkelig god kvalitet.

Den forsikringstekniske risiko anses som akseptabel.

## Operasjonell risiko

Operasjonell risiko defineres som risikoen for tap som følge av utilstrekkelige eller sviktende interne prosesser eller systemer, menneskelige feil, eller eksterne hendelser.

Operasjonell risiko omfatter en rekke områder som IKT- og cyber risiko, regulatorisk risiko og styring og kontroll med utkontraktert virksomhet, herunder og interessekonflikter. Omdømme risiko er også en del av den operasjonelle risikoen, selv om dette ofte kan være en konsekvens av operasjonell risiko.

Pensjonskassen har utkontraktert sin virksomhet til eksterne tredjeparter, og en effektiv styring av den operasjonelle risiko vil derfor være avhengig av at den interne kontrollen fungerer tilfredsstillende hos tredjepartene.

Pensjonskassens daglige leder gjennomfører årlig internkontroll, hvor rutiner, policies og prosesser internt i pensjonskassen og hos utkontraktert virksomhet gjennomgås og vurderes, samt eventuelle identifiserte hendelser og avvik utredes.



This file is sealed with a digital signature.  
The seal is a guarantee for the authenticity  
of the document.

Document ID:  
/4136F0A0650491FAE47EB67B0CE0876



Pensjonskassens Internrevisjonsfunksjon har gjennomført en uavhengig revisjon av pensjonskassens virksomhet. Pensjonskassen har valgt en temabasert tilnærming til revisjon og for 2023 var tema virksomhetsstyring etter implementering av IORP-II. Rapporten ga en oppfatning av at pensjonskassen, gjennom etablering av nye kontrollfunksjoner og utarbeidelse av styrende dokumenter og retningslinjer, har tilpasset seg nytt regelverk i tråd med forventning.

Den operasjonelle risiko anses som liten.

## MARKED OG KAPITALAVKASTNING

Året 2023 ble et godt år i aksjemarkedet og et mer normalår i rentemarkedet. Som i 2022 har forventninger til inflasjon og renter vært viktige drivere for utviklingen til finansmarkedene. I tillegg har fremskritt innen kunstig intelligens bidratt til sterk avkastning innen teknologisektoren.

Inngangen til året var preget av pessimisme i aksjemarkedet etter et svakt 2022, med forventninger om aksjemarkedsfall det kommende året. Det motsatte viste seg å bli tilfelle, med sterk avkastning i årets to første måneder. I mars og april fikk markedene igjen negative overraskelser da det stormet rundt banksektoren. Handlekraftige sentralbanker kom raskt på banen, betrygget bankenes innskytere, og dempet uroen.

De lange rentene fortsatte trenden fra 2022 og steg videre i store deler av fjoråret. De lange rentene toppet ut i oktober på over fire prosent i Norge og fem prosent i USA. Rentøkningen bidro til at avkastningen fra rentemarkedet ble holdt nede store deler av året. Til tross for rentøkningen var det et utvalg store teknologiselskaper som steg kraftig i verdi gjennom året, og en viktig driver for avkastningen var muligheter disse selskapene hadde innen kunstig intelligens. For året som helhet utgjorde avkastningen til disse syv selskapene to tredjedeler av avkastningen til det amerikanske aksjemarkedet.

Avkastningen i finansmarkedene kom sterkt tilbake i fjerde kvartal, drevet av forventninger om at sentralbankene hadde fått kontroll på inflasjonen og at rentetoppen var nær. Globale aksjer steg betydelig i kvartalet, og globale renter gikk fra negativ avkastning til normalavkastning for året sett under ett. Samlet sett endte globale aksjer opp 28 prosent målt i norske kroner. Ettersom den norske kronen svekket seg gjennom året var avkastningen noe lavere, 21 prosent, for globale aksjer valutaiskret til norske kroner. Globale obligasjoner endte opp med å gi en avkastning på 5 prosent, mens norske obligasjoner endte opp 4 prosent i 2023.

Unotert eiendom var en aktivaklasse hvor realitetene gjorde seg til kjenne i avkastningstallene for 2023. Økte renter ga utslag i høyere avkastningskrav som dro ned verdsettelsen av eiendomsmassen. Løpende leieinntekter og prisjustering av leiekontraktene bidro positivt, men klarte på langt nær å oppveie for verdsettelseeffekten av økte renter.

Pensjonskassens forvaltede portefølje oppnådde en positiv avkastning i 2023 på 8,9 %. Investeringer i unoterte eiendomsfond bidro negativt i løpet av året, mens øvrige aktivaklasser hadde positiv avkastning.

## RESULTATER OG -DISPONERING

Årsregnskapet er satt opp i samsvar med forskrift om årsregnskap for pensjonsforetak, regnskapsloven, god regnskapsskikk i Norge, samt andre forskrifter fastsatt av Finanstilsynet. Eiendeler og gjeld er beregnet og verdsatt ut fra disse bestemmelsene. Pensjonskassers regnskap er fordelt på



This file is sealed with a digital signature.  
The seal is a guarantee for the authenticity  
of the document.

Document ID:  
74106F0A0650494FAE47EB97B0CE0876



forsikringsfond (teknisk resultat, kollektivportefølje) og egenkapital (ikke-teknisk resultat, selskapsportefølje). Kollektivporteføljen og selskapsporteføljen forvaltes samlet. Hvert av de ulike elementer i resultatet fordeles for seg. Årsregnskapet gir et rettviseende bilde av Pensjonskassens resultat og finansielle stilling.

Pensjonskassens strategiske fokus er forutsigbar og høy avkastning, både i forhold til de regulatoriske krav til soliditet og bufferkapital som foreligger, og for å sikre pensjonskassens langsiktige forpliktelser. Prinsippene som legges til grunn i disponeringen gjenspeiler derfor pensjonskassens strategi og har vært benyttet over flere år.

Etter belastning av garantert rente med MNOK 6,6 og tilførsel av MNOK 18,9 til kursreguleringsfond, ble årets renteresultat MNOK 1,2. MNOK 1,1 overføres tilleggsavsetninger etter tilførsel av rente til risikoutjevningsfond.

Årets risikoresultat ble positivt med MNOK 4,0. 50% tilføres risikoutjevningsfond, resterende benyttes til oppskrivning av fripoliser med MNOK 1,5, overføring til pensjonistenes overskuddsfond og tilførsel til premiefond med henholdsvis MNOK 0,6 og MNOK 1,4.

Administrasjonsresultatet ble negativt med MNOK 1,3. Rentegarantipremie og premie for fortjenesteelement utgjorde samlet MNOK 1,9. Teknisk resultat ble positivt med MNOK 2,8. Egenkapitalavkastningen (ikke teknisk resultat) ble positivt med MNOK 2,7.

Regnskapsmessig totalresultat ble MNOK 4,6 etter skattekostnad og tilføres pensjonskassens egenkapital.

<b>Resultatanalyse</b>	<b>2023</b>
Risikoresultat	4 038
Administrasjonsresultat	-1 262
Renteresultat	1 222
<b>Samlende resultatelementer</b>	<b>3 998</b>
Rentegaranti- og fortjenesteelementpremie	1 893
Disponert til/fra kundemidler	-2 026
Disponert til/fra tilleggsavsetninger	-1 115
<b>Resultat teknisk regnskap</b>	<b>2 755</b>
Resultat av ikke-teknisk regnskap	2 674
Skattekostnader	-839
<b>Totalresultat til disponering</b>	<b>4 590</b>
Overført fra/til egenkapital	4 590
<b>Sum disponert</b>	<b>4 590</b>

Det er etter regnskapsårets slutt ikke inntruffet forhold av vesentlig betydning for pensjonskassens resultat og finansielle stilling. Regnskapet er avlagt under forutsetning av fortsatt drift og at pensjonskassen drives under gjeldende regelverk og rammebetingelser. Pensjonskassen har ingen drift som anses å ha negativ innvirkning på det ytre miljø.

## UTSIKTER FREMOVER

Styret legger vekt på å opprettholde en soliditet som gjør det mulig å ha en diversifisert aktiva sammensetning, som på sikt vil gi pensjonskassen økt mulighet regulering av pensjoner.



This file is sealed with a digital signature.  
The seal is a guarantee for the authenticity  
of the document.

Document ID:  
74106F0A0650494FAE47EB87B0CE0876



Pensjonskassens investeringsstrategi og det etablerte opplegg for risikostyring er tilpasset pensjonskassens finansielle stilling, og anses å være tilfredsstillende.

Innføring av bufferfond for private pensjonskasser fra 01.01.2024, medfører at pensjonskassens tilleggsavsetninger og kursreguleringsfond slås sammen til et samlet bufferfond. Alle de regulatoriske detaljer er foreløpig ikke forskriftsfestet. Da pensjonskassen har investeringsvalg og slik praksisen har vært tidligere, vil det for pensjonskassens medlemmer ikke medføre store utslag, da det kun er fripolisenes andel som i dag benytter seg av tilleggsavsetninger.

Pensjonskassen følger tett markedsutviklingen og har ved behov dialog med sin sponsor og løpende tjenesteleverandør, for å sikre pensjonsytelsene til pensjonskassens medlemmer.

Åpenhetsloven trådte i kraft i 1.7.2022. Lovens formål er å fremme at virksomheter aktivt arbeider med å avdekke og håndtere negativ påvirkning på grunnleggende menneskerettigheter og arbeidsforhold i egen virksomhet og i leverandørkjedene sine, herunder å utføre og redegjøre for aktsomhetsvurderinger, samt gi informasjon til den som retter forespørsel. Det ble i fjor gjort en vurdering av om pensjonskasser er omfattet av dette lovverket. Det er ingen ny vurdering av dette, og det tolkes fortsatt dit hen at pensjonskasser ikke er omfattet av lovverket.

Gjeldende regulatoriske krav gjør det pr i dag utfordrende å måle og overvåke negative konsekvenser av investeringsbeslutninger på en tilstrekkelig måte grunnet mangelfullt datagrunnlag og inkonsistens mellom ulike datakilder. Pensjonskassen tar foreløpig ikke hensyn til negative konsekvenser for bærekraftsfaktorer, men følger opp løpende og forventer økt rapportering i nær fremtid. En ny vurdering vil gjøres når det er hensiktsmessig.

Oslo, 13.mars.2024

\_\_\_\_\_  
Baard Haugen  
Styreleder

\_\_\_\_\_  
Helga Bollmann Leknes  
Styremedlem

\_\_\_\_\_  
Anita Skogly Hoemsnes  
Styremedlem

\_\_\_\_\_  
Jone Corneliusen  
Styremedlem

\_\_\_\_\_  
Terje Erikstad  
Styremedlem

\_\_\_\_\_  
Siri Marstrander Fodnes  
Daglig leder




This file is sealed with a digital signature.  
The seal is a guarantee for the authenticity  
of the document.

Document ID:  
74106F0A0650494FAE47EB87B0CE0876



DN Media Group Pensjonskasse  
Årsregnskap og Noter  
2023



This file is sealed with a digital signature.  
The seal is a guarantee for the authenticity  
of the document.

Document ID:  
74106F0A0650494FAE47EB87B0CE6876



DN Media Group Pensjonskasse  
Årsregnskap  
2023

Org. nr.  
976 046 625



This file is sealed with a digital signature.  
The seal is a guarantee for the authenticity  
of the document.

Document ID:  
04B132D70CC748D29160AA95500C683C



DN Media Group Pensjonskasse

## RESULTATREGNSKAP

TEKNISK REGNSKAP	Note	2023	2022
<i>Tall i hele tusen</i>			
<b>1. Premieinntekter</b>			
1.1 Forfalte premier, brutto	19	24 214	27 561
1.2 - Avgitte gjenforsikringspremier	20	-58	-55
<b>Sum premieinntekter for egen regning</b>		<b>24 156</b>	<b>27 506</b>
<b>2. Netto inntekter fra investeringer i kollektivporteføljen</b>			
2.2 Renteinntekt og utbytte mv. på finansielle eiendeler		1 923	2 855
2.4 Verdiendringer på investeringer		18 930	-43 400
2.5 Realisert gevinst og tap på investeringer		5 975	4 111
<b>Sum netto inntekter fra investeringer i kollektivporteføljen</b>		<b>26 828</b>	<b>-36 434</b>
<b>5. Pensjoner mv.</b>			
5.1 Utbetalte pensjoner mv.			
5.1.1 Brutto	22	-6 762	-6 528
5.2 Overføring av premiereserve, pensjonskapital mv. og tilleggsavsetninger eller bufferfond til andre forsikringsforetak/pensjonsforetak	21	-11 730	-14 201
<b>Sum pensjoner mv.</b>		<b>-18 492</b>	<b>-20 729</b>
<b>6. Resultatførte endringer i forsikringsforpliktelse - kontraktsfastsatte forpliktelse</b>			
6.1 Endring i premiereserve mv.			
6.1.1 Endring i premiereserve mv., brutto	17	-5 485	-8 047
6.2 Endring i tilleggsavsetninger	17	-574	677
6.3 Endring i kursreguleringsfond	17	-18 930	43 400
6.5 Endring i premiefond, innskuddsfond og fond for regulering av pensjoner mv.	17,18	-27	-105
<b>Sum resultatførte endringer i forsikringsforpliktelsene - kontraktsfastsatte forpliktelse</b>		<b>-25 016</b>	<b>35 925</b>
<b>8. Midler tilordnet forsikringskontraktene - kontraktsfastsatte forpliktelse</b>			
8.1 Overskudd på avkastningsresultatet		0	-356
8.2 Risikoresultat tilordnet forsikringskontraktene		-2 020	-3 824
<b>Sum midler tilordnet forsikringskontraktene - kontraktsfastsatte forpliktelse</b>		<b>-2 020</b>	<b>-4 180</b>
<b>9. Forsikringsrelaterte driftskostnader</b>			
9.1 Forvaltningskostnader	23	-534	-551
9.2 Forsikringsrelaterte administrasjonskostnader	23	-2 167	-2 021
<b>Sum forsikringsrelaterte driftskostnader</b>		<b>-2 701</b>	<b>-2 572</b>
<b>11. Resultat av teknisk regnskap</b>	24,25,26	<b>2 754</b>	<b>-483</b>



This file is sealed with a digital signature.  
The seal is a guarantee for the authenticity  
of the document.

Document ID:  
04B132D70CC748D29160AA9500C683C



DN Media Group Pensjonskasse

## RESULTATREGNSKAP

IKKE-TEKNISK REGNSKAP		Note	31.12.2023	31.12.2022
Tall i hele tusen				
<b>12. Netto inntekter fra investeringer i selskapsporteføljen</b>				
12.2 Renteinntekt og utbytte mv. på finansielle eiendeler			199	369
12.4 Verdiendringer på investeringer			1 958	-5 605
12.5 Realisert gevinst og tap på investeringer			618	531
<b>Sum netto inntekter fra investeringer i selskapsporteføljen</b>			<b>2 774</b>	<b>-4 706</b>
<b>13. Andre inntekter</b>			<b>0</b>	<b>3</b>
<b>Forvaltningskostnader og andre kostnader knyttet til selskapsporteføljen</b>				
<b>14. selskapsporteføljen</b>				
14.1 Forvaltningskostnader	23		-55	-71
14.2 Andre kostnader	23		-45	-42
<b>Sum forvaltningskostnader og andre kostnader knyttet til selskapsporteføljen</b>			<b>-100</b>	<b>-113</b>
<b>15. Resultat av ikke-teknisk regnskap</b>			<b>2 674</b>	<b>-4 815</b>
<b>16. Resultat før skattekostnader</b>			<b>5 429</b>	<b>-5 299</b>
<b>17. Skattekostnader</b>	27		<b>-839</b>	<b>342</b>
<b>18. Resultat før andre inntekter og kostnader</b>			<b>4 590</b>	<b>-4 956</b>
<b>20. TOTALRESULTAT</b>	26		<b>4 590</b>	<b>-4 956</b>
Overført fra/til risikoutjevnsfond	26		-2 017	0
Avkastning på risikoutjevnsfond	26		-107	0
Overført fra/til egenkapital	26		-2 466	4 956
<b>SUM OVERFØRT</b>			<b>-4 590</b>	<b>4 956</b>



This file is sealed with a digital signature.  
The seal is a guarantee for the authenticity  
of the document.

Document ID:  
04B132D70CC748D29160AA95500C683C



DN Media Group Pensjonskasse

## BALANSE

<b>EIENDELER</b>	<b>Note</b>	<b>31.12.2023</b>	<b>31.12.2022</b>
<i>Tall i hele tusen</i>			
<b>EIENDELER I SELSKAPSPORTEFØLJEN</b>			
<b>2. Investeringer</b>			
2.3 Finansielle eiendeler som måles til amortisert kost			
2.3.1 Rentebærende verdipapirer	2,6,7	1 094	0
2.3.2 Utlån og fordringer	6	0	926
2.4 Finansielle eiendeler som måles til virkelig verdi			
2.4.1 Aksjer og andeler (inkl. aksjer og andeler målt til kost)	3,6,7	17 840	15 629
2.4.2 Rentebærende verdipapirer	4,6,7	17 899	11 530
2.4.3 Utlån og fordringer	5,6,7	800	725
<b>Sum investeringer</b>		<b>37 633</b>	<b>28 809</b>
<b>3. Fordringer</b>			
3.1 Fordringer knyttet til premieinntekter	9	7 868	8 474
3.2 Andre fordringer	9	292	292
<b>Sum fordringer</b>		<b>8 161</b>	<b>8 766</b>
<b>5. Forskuddsbetalte kostnader og opptjente ikke mottatte inntekter</b>		<b>73</b>	<b>73</b>
<b>SUM EIENDELER I SELSKAPSPORTEFØLJEN</b>		<b>45 867</b>	<b>37 648</b>
<b>EIENDELER I KUNDEPORTEFØLJENE</b>			
<b>6. Investeringer i kollektivporteføljen</b>			
6.3 Finansielle eiendeler som måles til amortisert kost			
6.3.1 Rentebærende verdipapirer	2,6,7	9 206	0
6.3.2 Utlån og fordringer	6	0	9 379
6.4 Finansielle eiendeler som måles til virkelig verdi			
6.4.1 Aksjer og andeler (inkl. aksjer og andeler målt til kost)	3,6,7	150 101	158 337
6.4.2 Rentebærende verdipapirer	4,6,7	150 604	116 806
6.4.3 Utlån og fordringer	5,6,7	6 728	7 340
<b>Sum investeringer i kollektivporteføljen</b>		<b>316 639</b>	<b>291 863</b>
<b>SUM EIENDELER I KUNDEPORTEFØLJENE</b>		<b>316 639</b>	<b>291 863</b>
<b>SUM EIENDELER</b>		<b>362 506</b>	<b>329 511</b>



This file is sealed with a digital signature.  
The seal is a guarantee for the authenticity  
of the document.

Document ID:  
04B132D70CC748D29160AA9500C683C



DN Media Group Pensjonskasse

## BALANSE

EGENKAPITAL OG FORPLIKTELSER		Note	31.12.2023	31.12.2022
<i>Tall i hele tusen</i>				
<b>10.</b>	<b>Innskutt egenkapital</b>		<b>5 700</b>	<b>5 700</b>
<b>11.</b>	<b>Opptjent egenkapital</b>			
11.1	Risikoutjevningfond		5 704	3 580
11.2	Annen opptjent egenkapital		28 965	26 499
	Resultat hittil i år		0	0
	<b>Sum opptjent egenkapital</b>		<b>34 669</b>	<b>30 080</b>
<b>13.</b>	<b>Forsikringsforpliktelse - kontraktsfaste forpliktelse</b>			
13.1	Premiereserve mv.	16,17	262 765	257 279
13.2	Tilleggsavsetninger	16,17	14 660	14 086
13.3	Kursreguleringsfond	16,17	30 537	11 607
13.5	Premiefond, innskuddsfond og fond for regulering av pensjoner mv.	16,17,18	2 973	5 311
	<b>Sum forsikringsforpliktelse - kontraktsfaste forpliktelse</b>		<b>310 935</b>	<b>288 282</b>
<b>15.</b>	<b>Avsetninger for forpliktelse</b>			
15.2	Forpliktelse ved skatt			
15.2.1	Forpliktelse ved periodeskatt	27	972	51
15.2.2	Forpliktelse ved utsatt skatt	27	984	1 074
	<b>Sum avsetninger for forpliktelse</b>		<b>1 956</b>	<b>1 125</b>
<b>16.</b>	<b>Forpliktelse</b>			
16.2	Forfalte, ikke betalte pensjoner og utløsningsbeløp	10	5 888	1 258
16.3	Andre forpliktelse	10	3 357	3 067
	<b>Sum forpliktelse</b>		<b>9 246</b>	<b>4 324</b>
<b>SUM EGENKAPITAL OG FORPLIKTELSER</b>			<b>362 506</b>	<b>329 511</b>

Oslo, 13. mars 2024

---

Baard Haugen  
Styreleder

---

Helga Bollmann Leknes  
Styremedlem

---

Anita Skogly Hoemsnes  
Styremedlem

---

Jone Corneliusen  
Styremedlem

---

Terje Erikstad  
Styremedlem

---

Siri Marstrander Fodnes  
Daglig leder

This file is sealed with a digital signature.  
The seal is a guarantee for the authenticity  
of the document.

Document ID:  
04B132D70CC748D29160AA9600C683C



DN Media Group Pensjonskasse

### Egenkapitaloppstilling

<b>Egenkapital</b>	<b>2023</b>	<b>2022</b>
<i>Tall i hele tusen</i>		
Innskutt egenkapital 01.01	5 700	5 700
<b>Innskutt egenkapital 31.12</b>	<b>5 700</b>	<b>5 700</b>
Annen opptjent egenkapital 01.01	26 499	31 456
Tilført egenkapital/resultat belastet ved disponering	2 466	-4 956
<b>Annet opptjent egenkapital 31.12</b>	<b>28 965</b>	<b>26 499</b>
Risikoutjevningfond 01.01	3 580	3 580
Overført fra/til risikoutjevningfond	2 017	0
Avkastning på risikoutjevningfond	107	0
<b>Risikoutjevningfond 31.12</b>	<b>5 704</b>	<b>3 580</b>



This file is sealed with a digital signature.  
The seal is a guarantee for the authenticity  
of the document.

Document ID:  
04B132D70CC748D29160AA95500C683C



DN Media Group Pensjonskasse

## Kontantstrømoppstilling

	2023	2022
<i>Tall i hele tusen</i>		
<b>Kontantstrømmer fra operasjonelle aktiviteter</b>		
Innbetalt til premiefond/Innbetalt premie	20 436	0
Netto utbetalt ved flytting (inn +/- ut -)	-11 730	-14 201
Finansinntekter	2 122	3 481
Utbetalte pensjoner mv.	-6 762	-6 517
Forsikringsrelaterte driftskostnader, inkl. reassurans	-2 814	-2 698
Andre inntekter/kostnader	-0	3
Betalte skatter	-52	-22
Endring i periodiseringer	4 921	-1 070
<b>Netto kontantstrøm fra operasjonelle aktiviteter</b>	<b>6 119</b>	<b>-21 025</b>
<b>Kontantstrømmer fra investeringsaktiviteter</b>		
Netto investert i aksjer og andeler	24 899	4 000
Netto investert i rentebærende verdipapirer	-31 555	24 781
<b>Netto kontantstrøm fra investeringsaktiviteter</b>	<b>-6 657</b>	<b>28 781</b>
<b>Kontantstrømmer fra finansieringsaktiviteter</b>		
Innbetaling egenkapital	0	0
<b>Netto kontantstrøm fra finansieringsaktiviteter</b>	<b>0</b>	<b>0</b>
Likviditetsbeholdning 1.1.	8 065	309
Netto kontantstrøm for perioden	-537	7 755
<b>Likviditetsbeholdning 31.12.</b>	<b>7 527</b>	<b>8 065</b>



This file is sealed with a digital signature.  
The seal is a guarantee for the authenticity  
of the document.

Document ID:  
04B132D70CC748D29160AA95500C683C

## DN Media Group Pensjonskasse

### Noter

#### NOTE 1 - REGNSKAPSPRINSIPPER

Regnskapet er avlagt i samsvar med norsk regnskapslov og grunnleggende regnskapsskikk i Norge, samt satt opp i henhold til gjeldende forskrift fastsatt av Finansdepartementet 20. desember 2011 med hjemmel i lov av 17. juli 1998 om årsregnskap m.v.

#### FINANSIELLE EIENDELER

Finansielle instrumenter måles og innregnes i samsvar med IFRS9. Finansdepartementet har fastsatt forskriftsregler som viderefører adgang til å regnskapsføre visse investeringer til amortisert kost.

Pensjonskassen klassifiserer sine finansielle eiendeler i følgende kategorier:

Finansielle eiendeler til virkelig verdi over resultatet  
Finansielle eiendeler som måles til amortisert kost

Regnskapsprinsipper for pensjonskassens kategorier av finansielle eiendeler beskrives nærmere i de følgende avsnitt. På områder som ikke er regulert i ved egne bestemmelser i årsregnskapsforskriften kapittel 3, benyttes regnskapsloven kapittel 5 og 5 jf. Årsregnskapsforskriften § 3-1.

Pensjonskassen fører forvaltningskostnader etter nettometoden som innebærer at fondskurser ikke korrigeres for administrasjonskostnadene i fondet.

#### Finansielle eiendeler som måles til virkelig verdi

*Aksjer og andeler (inkl. aksjer og andeler målt til kost)*

Aksjer og andeler med verdiendring over resultatregnskapet og består av investeringer i aksjer, verdipapirfond og aksjer og andeler i selskap med deltakerfastsetning (IS/KS/ANS).

Virkelig verdi på børsnoterte aksjer og andeler verdsettes til sluttkurs fastsatt av Oslo Børs eller tilsvarende markedsplasser for utenlandske investeringer. Virkelig verdi av øvrige aksjer og andeler fastsettes ved bruk av anerkjente verdsettelsesteknikker.

#### *Rentebærende verdipapirer*

Rentebærende verdipapirer måles til virkelig verdi med verdiendringer over resultatet og består av investering i obligasjoner, sertifikater og verdipapirfond.

Virkelig verdi på noterte investeringer fastsettes til offentlige omsetningskurser.

For investeringer hvor det ikke foreligger omsetningskurs, beregnes kursen ut fra avkastningskurven for verdipapirets respektive sektor.

#### Finansielle eiendeler som måles til amortisert kost

Pensjonskassen måler finansielle eiendeler til amortisert kost hvis følgende betingelser er oppfylt:

Den finansielle eiendelen holdes i en forretningsmodell hvor formålet er å motta kontraktsfestede kontantstrømmer, og

kontraktsvilkårene for den finansielle eiendelen gir opphav til kontantstrømmer som utelukkende består av betaling av hovedstol og renter på gitte datoer.

For finansielle eiendeler som ikke tilfredsstiller forretningsmodell over, men hvor formålet er både å motta kontraktsfestede kontantstrømmer og salg, har pensjonskassen valgt at de skal måles til amortisert kost.

#### *Rentebærende verdipapirer*

Finansielle eiendeler klassifisert som rentebærende verdipapirer består av investeringer i obligasjonsmarkedet, og måles til amortisert kost ved hjelp av en effektiv rentemetode.



This file is sealed with a digital signature.  
The seal is a guarantee for the authenticity  
of the document.

Document ID:  
04B132D70CC748D29160AA966006683C



## Forvaltning av kunde- og selskapsporteføljen

Pensjonskassens avkastning på eiendeler, fordeles prosentvis etter en algoritme som omfatter pensjonskassens egenkapital (selskapsporteføljen) og de forsikringstekniske avsetninger (kundeporteføljen) før årsoppgjørdisposisjoner.

Eiendeler ved utgangen av en periode fordeles prosentvis etter en algoritme som omfatter pensjonskassens egenkapital (selskapsporteføljen) og de forsikringstekniske avsetninger (kundeporteføljen) etter årsoppgjørdisposisjoner, samt andre eiendeler og forpliktelser.

## FORSIKRINGSMESSIGE FORPLIKTELSER

Regnskapsstandarden IFRS 4 omhandler regnskapsmessig behandling av forsikringskontrakter. Pensjonskassens forsikringskontrakter omfattes av standarden. De regnskapsmessige avsetningene knyttet til forsikringskontrakter er i utgangspunktet forankret i norsk særlovgivning og er i det vesentlige i samsvar med IFRS 4. I overensstemmelse med forsikringsvirksomhetsloven blir pensjonskassens forvaltningskapital delt inn i en kundeportefølje og en selskapsportefølje.

## Premiereserve

Premiereserve er kontantverdien av pensjonskassens samlede fremtidige forsikringsforpliktelser i henhold til de enkelte forsikringsavtaler. Ved beregning av premiereserve benyttes dødelighetsgrunnlaget K2013. Pensjonskassen ble fullt oppreservert til dette dødelighetsgrunnlaget per 01.01.2015.

## Erstatningsavsetning

Erstatningsavsetning er avsetning som skal dekke forpliktelser knyttet til forventede, ikke-meldte, erstatningstilfelle som er inntruffet innen regnskapsårets slutt. Erstatningsavsetningen inngår i balansen som del av Premiereserve mv.

## Tilleggsavsetninger

Pensjonskassen har anledning til å foreta tilleggsavsetninger for å sikre soliditeten. Tilleggsavsetninger kan normalt utgjøre inntil 12 % av premiereserven, og kan benyttes til dekning av fremtidig negativt finansresultat i forhold til pensjonskassens grunnlagsrente og visse typer endringer i det aktuarielle grunnlaget.

## Kursreguleringsfond

Årets endringer i realiserte verdier knyttet til investeringer vurdert til virkelig verdi i kollektivporteføljen avsettes til kursreguleringsfond og inngår således ikke i årets resultat. Dersom virkelig verdi av eiendelene i kollektivporteføljen viser et akkumulert netto urealisert tap settes kursreguleringsfondet til 0.

## Premieond

Premiefondet er innbetalt/oppljente midler som kan benyttes til dekning av fremtidig premie og sikring av reguleringstillegg til pensjoner. Fondet blir tilført 2 % årlig rente.

## Pensjonistenes overskuddsfond

Pensjonistenes overskuddsfond blir tilført pensjonistenes andel av overskuddet, og skal benyttes til å sikre regulering av løpende pensjoner med inntil den prosentvise økningen av folketrygdens grunnbeløp.

Pensjonistenes overskuddsfond avsettes på grunnlag av eventuell meravkastning utover grunnlagsrenten på pensjonistenes premiereserve, og skal følgende år benyttes til å regulere de løpende pensjoner.

## Risikoutjevningfond

Dersom risikoresultatet er positivt, kan inntil 50 % av dette avsettes til risikoutjevningfondet. Dette fondet kan i senere år benyttes til dekning av negativt risikoresultat. Bevegelser i risikoutjevningfondet føres som en resultatdisponering. Risikoutjevningfondet klassifiseres som egenkapital og innregnes og måles i samsvar med forsikringsvirksomhetsloven kapittel 3 med tilhørende forskrift.



This file is sealed with a digital signature.  
The seal is a guarantee for the authenticity  
of the document.

Document ID:  
04B132D70CC748D29160AA96600C683C



## ANNET

### Valutaomregning av transaksjoner i utenlandsk valuta

Transaksjoner i utenlandsk valuta omregnes til kursen på transaksjonstidspunktet. Markedsverdi for finansielle eiendeler og pengeposter i utenlandsk valuta omregnes til norske kroner ved å benytte balansedagens kurs.

Valutarisiko knyttet til utenlandske eiendeler er søkt redusert med finansielle derivat.

### Premieinntekter

Bruttopremier inntektsføres med de beløp som forfaller i året. Avgitt gjenforsikring fremkommer som egen linje i resultatregnskapet. Periodisering av opptjent premie ivaretas ved avsetning til premiereserve i forsikringsfondet.

### Regnskapsmessig behandling av flytting

Når hele eller deler av foretak flytter sine medlemmer over i annen forsikringsordning med tilsvarende vilkår, overføres den opptjente reserve. Resultatføringen skjer på det tidspunktet risikoen overføres. Flyttebeløpet inkluderer også andel av tilleggsavsetning, kursreserve og årets resultat. Fratrådte medlemmer uten straks begynnende pensjon får utstedt en fripolise etter deres lineære opptjente pensjonsrettigheter. Fripolisen utstedes i livselskap som pensjonskassen har utløsningsavtale med. Flyttebeløpet inkluderer i tillegg til premiereserve også andel av tilleggsavsetning. Høyere avsetning for fripolisen i livselskapet dekkes av pensjonskassen ved premie eller ved administrasjonsresultat.

### Skatt

Skattekostnadene i resultatregnskapet består av alminnelig inntektsskatt.

Skattekostnad knyttet til alminnelig inntektsskatt består av betalbar skatt og årets endring i balanseført utsatt skatt/skattefordel. Utsatt skattefordel balanseføres dersom fremtidig skattepliktig inntekt sannsynliggjør en utnyttelse.

### Formuesskatt

Formuesskatt beregnes skattemessig netto formue fastsatt i henhold til skatteloven kapittel 4.

Skattesats for formuesskatt er 0,3 % for formue over fastsatt bunnfradrag. Formuesskatt inngår i andre kostnader i selskapsporteføljen.



This file is sealed with a digital signature.  
The seal is a guarantee for the authenticity  
of the document.

Document ID:  
04B132D70CC748D29160AA966006683C



## NOTE 2 - FINANSIELLE EIENDLER SOM MÅLES TIL AMORTISERT KOST

Tall i hele tusen

### Obligasjoner til amortisert kost

	Pålydende verdi	Kostpris	Amortisert verdi	Markedsverdi	Pålytende renter
Bank og kredittforetak	3 000	3 054	3 000	3 000	125
Andre utstedere	7 000	6 998	7 000	6 999	176
<b>Sum obligasjoner til amortisert kost</b>	<b>10 000</b>	<b>10 052</b>	<b>10 000</b>	<b>10 000</b>	<b>301</b>
<i>Andel selskapsportefølje</i>			1 062		32
<i>Andel kollektivportefølje</i>			8 937		269
<b>Total andel obligasjoner til amortisert kost</b>			<b>10 301</b>		
Selskapsportefølje			1 094		
Kollektivportefølje			9 206		
<b>Beholdningsendringer</b>					
Inngående balanse 01.01			10 005		
Tilgang			0		
Avgang			0		
Amortisering			-5		
Utgående balanse 31.12			<b>10 000</b>		

Pensjonskassen mottar ikke tall på forventet kreditttap fra forfaller. Basert på beholdningen er ikke kreditttap vurdert å være vesentlig.

Pålydende verdi er TNOK 10 000 som er det samme som balanseført. 100 % av balanseført verdi er børsnoterte verdipapirer. Gjennomsnittlig effektiv rente er 4,3 % beregnet ut fra gjennomsnittlig beholdning og bokført renteinntekt på TNOK 429.

## NOTE 3 - AKSJER OG ANDELER

Tall i hele tusen

### Andeler i aksjefond

	Antall	Kostpris	Markedsverdi	Mer-/ mindre verdi
KLP AksjeFremvoksende Markeder Indeks P	324	800	799	-1
KLP Aksjglobal Indeks Valutasikret S	3 298	9 045	12 372	3 327
Cusana Global Emerging Markets Class S USD	3 229	3 000	2 955	-45
Artisan Global Discovery USD Acc	103 876	15 654	21 299	5 645
Danske Invest Global Indeks NOK h	297 258	32 005	33 712	1 707
TT INT/SHS CL-N1 NOK	91 876	7 821	9 672	1 851
EGERTON CAPITAL EQUITY-I NOK	19 086	6 508	8 165	1 657
EGERTON CAPITAL EQTY-I NOK H	156 662	19 332	38 296	18 964
<b>Sum andeler i aksjefond</b>		<b>94 165</b>	<b>127 271</b>	<b>33 106</b>
<i>Andel selskapsportefølje</i>			13 519	
<i>Andel kollektivportefølje</i>			113 751	

Aksjefond er bokført og verdsatt til markedspris.

### Andeler i eiendomsfond

	Antall	Kostpris	Markedsverdi	Mer-/ mindre verdi
DEAS Eiendomsfond Norge I AS	289 437	182	184	2
DEAS Eiendomsfond Norge I IS	29	17 800	18 201	401
DNB Scandinavian Proplund IS	57 784	6 424	6 038	-387
DNB Scandinavian Proplund HM AS	563	65	68	3
DNB Scandinavian Proplund 4 KS	55 297	5 025	6 546	1 521
Stordbrand Eiendomsfond Norge KS	8 106 644	10 125	9 634	-491
<b>Sum andeler i eiendomsfond</b>		<b>39 622</b>	<b>40 670</b>	<b>1 049</b>
<i>Andel selskapsportefølje</i>			4 320	
<i>Andel kollektivportefølje</i>			36 350	

### Total andel aksjer og andeler

Selskapsportefølje	17 840
Kollektivportefølje	150 101



This file is sealed with a digital signature. The seal is a guarantee for the authenticity of the document.

Document ID:  
04B132D70CC748D29160AA95500C683C



## Risikoprofil aksjer

Pensjonskassen hadde ved utgangen av året en eksponering på 0,0 % mot det norske aksjemarkedet og en eksponering på 35,9 % mot det internasjonale aksjemarkedet. Av disse var eksponering mot type-1 aksjer 32,1 % og eksponering mot type-2 aksjer 3,8 %.

Klassifiseringen er basert på regelverk for forenklet solvenskapitaldekning.

Pensjonskassens aksjeinvesteringer er bredt diversifisert, og har vært stabil gjennom året.

Investeringene gjøres iht. kapitalforvaltningsstrategien, og følges opp løpende av investeringsrådgiver.

Det fortløpende månedlig rapportering av avkastning og oppfølging av rammer.

## NOTE 4 - RENTEBAERENDE VERDIPAPIRER

Tall i hele tusen

### Andeler i obligasjons- og rentefond

	Antall	Kostpris	Markedsverdi	Mer-/ mindre verdi
Holberg Likviditet A	26 993	2 751	2 749	-2
DNB Obligasjon E	2 557	25 696	25 488	-208
Danske Invest Norsk Obligasjon Institusjon	23 909	25 441	25 825	385
Allrod Berg Nordic Investment Grade Mid Duratix	255 109	25 587	25 925	338
PIMCO GIS Global Bond Fund	135 347	30 153	29 438	-715
Amundi Index Global Agg 500m I13HN A	3 076	30 066	29 397	-670
BLUEBAY INV.GD.G BD-INOKH	26 189	30 228	29 681	-547
<b>Sum andeler i obligasjons- og rentefond</b>		<b>169 922</b>	<b>168 503</b>	<b>-1 419</b>
<i>Andel selskapsportefølj</i>			17 899	
<i>Andel kollektivportefølj</i>			150 604	

Obligasjons- og rentefond er verdsatt til markedspris.

Porteføljene forvaltes av Holberg Forvaltning, DNB Assot Management, Allrod Berg, Danske Invest, Pimco og Bluebay.

Total andel rentebærende verdipapirer

168 503

Selskapsportefølj

17 899

Kollektivportefølj

150 604

## NOTE 5 - UTLÅN OG FORDRINGER

Tall i hele tusen

	2023	2022
Bankinnskudd	7 527	8 065
<b>Sum utlån og fordringer</b>	<b>7 527</b>	<b>8 065</b>
<i>Andel selskapsportefølj</i>	800	725
<i>Andel kollektivportefølj</i>	6 728	7 340

Bundne midler på skattebrevkonto

232

208

## NOTE 6 - ØVREGANGSNOTE IFRS 9

Regnskapspost	Klassifisering IAS 39	Klassifisering IFRS 9	31.12.22		Endring av klassifisering og tilhørende måling (eks. tapsavsetning) g	01.01.2023	
			IAS 39	IFRS 9		IFRS 9	IFRS 9
2.3.1	Amortisert kost	Amortisert kost		0	926	0	926
2.3.2	Amortisert kost	Amortisert kost		926	-926	0	0
2.4.1	Virkelig verdi	Virkelig verdi	15 629		0	0	15 629
2.4.2	Virkelig verdi	Virkelig verdi	11 530		0	0	11 530
2.4.3	Virkelig verdi	Virkelig verdi	725		0	0	725
6.3.1	Amortisert kost	Amortisert kost		0	9 379	0	9 379
6.3.2	Amortisert kost	Amortisert kost		9 379	-9 379	0	0
6.4.1	Virkelig verdi	Virkelig verdi	158 337		0	0	158 337
6.4.2	Virkelig verdi	Virkelig verdi	116 806		0	0	116 806
6.4.3	Virkelig verdi	Virkelig verdi	7 340		0	0	7 340
<b>Sum</b>			<b>320 672</b>		<b>0</b>	<b>0</b>	<b>320 672</b>



This file is sealed with a digital signature. The seal is a guarantee for the authenticity of the document.

Document ID:  
04B132D70CC748D29160AA96000683C



## NOTE 7 - HIERARKIET, FINANSIELLE INSTRUMENTER MÅLT TIL VIRKELIG VERDI OVER RESULTAT

Tall i hele tusen

	Nivå 1	Nivå 2	Nivå 3 Ikke	Balansført
	Børsnoterte priser	Observerbar input	observerbar input	verdi per 31.12
Aksjer og andeler	0	127 271	40 670	167 941
Rentebærende verdipapirer	0	168 503	0	168 503
Bank	0	7 527	0	7 527
<b>Totalt</b>	<b>0</b>	<b>303 301</b>	<b>40 670</b>	<b>343 971</b>

## NOTE 8 - FINANSIELL RISIKO

Kategoriseringen er basert på regelverket for forenklet solvenskapitaldekning. Gjennomlysning av fond er gjort der data er tilgjengelig.

### Finansiell risiko

Finansiell risiko er knyttet til investeringer i aksjer, rentebærende verdipapirer, eiendomsfond og hedgefond.

Investeringer forntas hovedsakelig i verdipapirfond og diskresjonært forvaltede porteføljer.

Den finansielle risikoen omfatter markeds-, rente-, kreditt-, valuta- og likviditetsrisiko.

Gjeldende finansstrategi setter rammer for den løpende risikotagningen.

### Markedsrisiko

Pensjonskassens største risiko anses å være markedsrisiko, dvs. risikoen for fall i eiendelens verdier.

Markedsrisikoen knyttet til pensjonskassens investeringer estimeres ved bruk av definerte stressparametere

for hver aktivklasse samt forutsetninger om hvordan utviklingen i de ulike aktivklassene samvarierer.

### Renterisiko

Pensjonskassen har ved utgangen av året investeringer i rentebærende papirer på MNOK 179,2.

Markedsverdivektet durasjon er på 4,3 år. Porteføljeverdien vil falle med ca. MNOK 7,6 ved et parallelt skift i rentekurven på +1 %.

Verdien vil stige tilsvarende ved et rentefall.

Pensjonskassen hadde en moderat renterisiko ved utgangen av året.

### Kreditt risiko

Pensjonskassens kreditt risiko anses som moderat. Kreditt risikoen styres gjennom rammer for største

engasjement og rating. Hovedtyngden av pensjonskassens renteinvesteringer skal være innenfor investment grade.

Pensjonskassens renteinvesteringer innenfor investment grade utgjorde ved utgangen av året 68 %, eksponering mot statsobligasjoner

utgjorde 22 %. Øvrig eksponering er mot papirer innen high yield og ikke ratede papirer.

### Valutarisiko

Valutarisiko består av risikoen for tap når valutakursene endres. Alle plasseringer i utenlandske rentefond valutasilikeres.

Valutasikring av utenlandske aksjeplasseringer vurderes løpende.

Pensjonskassen har per utgangen av året en valutaeksponering på 12 % av forvaltningskapitalen.

### Likviditetsrisiko

Likviditetsrisikoen i pensjonskassen vurderes som lav, da en til enhver tid har kortsiktige

plasseringer som overstiger kortsiktige forpliktelser. Plasseringene anses å være tilstrekkelig likvid.

Pensjonskassen har i tråd med gjeldende forskrift, utarbeidet en egen likviditetsstrategi.

### Bærekraftsrisiko

Pensjonskassen har et mål om å oppnå best mulig bytteforhold mellom avkastning og risiko, men samtidig skal kapitalforvaltningen ta

hensyn til miljømessige, sosiale- og forretningsetiske (ESG), herunder bærekraftsrisiko og bærekraftsfaktorer. Ved investeringer i fond

skal pensjonskassen innenfor rammen av prinsippet om forsvarlig kapitalforvaltning foretrekke forvaltere med en dokumentert ESG-policy.

Pensjonskassen integrerer på generelt grunnlag bærekraftsrisiko gjennom investeringsbeslutningene for pensjonskassen (ESG-relaterte trusler

og muligheter) i sin kapitalforvaltningsstrategi.

## NOTE 9 - FORDRINGER

Tall i hele tusen

	2023	2022
Premiefordringer	7 868	8 474
Fordringer på forvalter	292	292
<b>Sum fordringer</b>	<b>8 161</b>	<b>8 766</b>



This file is sealed with a digital signature.  
The seal is a guarantee for the authenticity  
of the document.

Document ID:  
04B132D70CC748D29160AA96600C683C



### NOTE 10 - FORPLIKTELSER

Tall i hele tusen

	2023	2022
Forfalte, ikke betalte pensjoner og utløsningsbeløp	5 888	1 258
Skyldig offentlige avgifter	242	233
Gjeld til forvalter	3 000	0
Gjeld til andre	116	2 833
<b>Sum forpliktelser</b>	<b>9 246</b>	<b>4 324</b>

### NOTE 11 - SOLVENSMARGIN

Tall i hele tusen

	2023	2022
Innskutt kjernekapital	5 700	5 700
Opptjent egenkapital	28 965	26 499
Fradrag urealisert verdi selskapsportefølje	-3 068	-241
<b>Netto ansvarlig kapital</b>	<b>31 597</b>	<b>31 958</b>
50 % av risikoutjevningfond	2 852	1 790
50 % av tilleggsavsetning	7 330	7 043
<b>Sum annen solvensmargin kapital</b>	<b>10 182</b>	<b>8 833</b>
<b>Solvensmargin kapital</b>	<b>41 779</b>	<b>40 791</b>
<b>Minstekrav til solvensmargin</b>	<b>11 233</b>	<b>10 811</b>
Samlet solvensmargin kapital i % av solvensmarginkrav	372 %	377 %

### NOTE 12 - SOLVENSKAPITAL OG SOLVENSKAPITALKRAV

Tall i hele tusen

SOLVENSKAPITAL	2023	2022
Innskutt egenkapital	5 700	5 700
Opptjent egenkapital	28 965	26 499
Justering av overgang til markedsvardi	20 165	22 231
<b>Sum kapital gruppe 1</b>	<b>54 830</b>	<b>54 430</b>
Risikoutjevningfond	5 704	3 580
<b>Sum kapital gruppe 2</b>	<b>5 704</b>	<b>3 580</b>
Tilleggsavsetninger	14 660	14 086
Kursreguleringsfond	30 537	11 607
Mervardi (eller mindrevardi) av eiendeler utøver boldført verdi	385	0
Korreksjon beste estimat dødt og uførhet	0	851
<b>Samlet ansvarlig kapital</b>	<b>106 117</b>	<b>84 553</b>
SOLVENSKAPITALKRAV		
Markedsrisiko	73 470	63 328
Livsforsikringsrisiko	20 837	21 943
Motpartsrisiko	191	529
Korreksjonseffekter	-13 218	-13 623
Operasjonell risiko	1 270	1 162
Tapsabsorbering i utsatt skatt	-12 383	-11 001
<b>Samlet solvenskapitalkrav</b>	<b>70 168</b>	<b>62 339</b>
<b>Overskudd/underskudd (+/-) av ansvarlig kapital</b>	<b>35 949</b>	<b>22 215</b>
Solvenskapitaldekning	151 %	136 %



This file is sealed with a digital signature.  
The seal is a guarantee for the authenticity  
of the document.

Document ID:  
04B132D70CC748D29160AA95000683C



## NOTE 13 - KAPITALAVKASTNING

	2023	2022	2021	2020	2019
<b>Kapitalavkastning på kollektivporteføljen</b>					
Vendjustert avkastning	8,9 %	-10,5 %	7,6 %	8,6 %	12,4 %
Boldjert avkastning	2,6 %	2,7 %	10,2 %	3,2 %	6,1 %
<b>Kapitalavkastning på selskapsporteføljen</b>					
Vendjustert avkastning	8,9 %	-10,5 %	7,6 %	8,6 %	12,4 %
Boldjert avkastning	8,9 %	-10,5 %	7,6 %	8,6 %	12,4 %

Da pensjonskassen har felles forvaltning vil vendjustert avkastning være like for kollektiv- og selskapsporteføljen.

## NOTE 14 - BESKRIVELSE AV PENSJONSORDNINGENE

Pensjonskassen forvalter lukket tjenestepensjonsordning for ansatte i konsernet NHST Media Group, og omfatter følgende selskaper og medlemmer pr 31.12.2023:

	Aktive	Uføre- pensjonister	Øvrige pensjons- mottagere
Dagens Næringsliv	53	6	41
Dn Media Group Global AS	0	0	3
Europower	0	0	1
DN Media Group AS	34	0	14
Fripoliser	0	1	0
<b>Sum</b>	<b>87</b>	<b>7</b>	<b>59</b>

Pensjonsordningen er ytelsesbasert med alderspensjonsnivå 66 % redusert med en antall folketrygd eller folketrygdens regler per 01.01.1992 uten levealdersjustering. Full alderspensjon utbetales fra fylte 67 til fylte 82 år. Fra fylte 82 til fylte 84 år utbetales 75 % av full alderspensjon. Fra fylte 84 til fylte 86 år utbetales 50 % av full alderspensjon, deretter opphørende. Ordningen omfatter etter nærmere regler ytelser ved uføret samt etterlatteytelser til barn. Pensjonskassen gjennomførte en planendring 1. januar 2010. Medlemmer av pensjonskassen som var alders- eller uførepensjonister eller sykmeldte pr 1. januar 2010 har rett til full alderspensjon fra fylte 67 år og livsvarig. Medlemmer på gammel plan som blir friskmeldt, skal over på pensjonskassens nye plan etter nærmere regler.

Pensjonene reguleres ifølge lov om foretakspensjon. Pensjonsordningen er ytelsesbasert uten investeringsvalg. Medlemmene betaler ikke tilskudd.

## NOTE 15 - VIRKNINGEN AV ENDRINGER I FORUTSETNINGER I PENSJONSORDNINGEN

Effekten av en umiddelbar 25 % økning i uførchyppigheten vil med dagens bestand innebære en belastning på MNOK 0,77 på årets risikoresultat. Uføredekninger er ettårige risikoløsninger og premiereserven påvirkes ikke ved en permanent økning på 15 % i uførchyppigheten. En permanent reduksjon i dødeligheten innebærer en økning i premiereserven på MNOK 2,65.

## NOTE 16 - FORSIKRINGS FORPLIKTELSER

Tall i hele tusen

	Hovedbransje	Delbransje	
	Kollektiv rente- og pensjons- forpliktelser	Foretakspensjons- forpliktelser uten investeringsvalg	Fripoliser
Premiereserve mv.	262 765	257 504	5 261
Tilleggsavsetninger	14 660	14 612	48
Kursreguleringsfond	30 537	29 665	872
Premiefond, innskuddsfond og fond for regulering av pensjoner mv.	2 973	2 973	0
<b>Sum forsikringsforpliktelser</b>	<b>310 935</b>	<b>304 753</b>	<b>6 182</b>



This file is sealed with a digital signature. The seal is a guarantee for the authenticity of the document.

Document ID:  
04B132D70CC748D29160AA9600C683C



## NOTE 17 - ENDRINGER I FORSIKRINGS FORPLIKTELSER

Tall i hele tusen

	Premie- reserver nrv.	Tilleggs- avsetning	Kursreg. fond	Premiefond	POF
<b>1. Inngående balanse</b>	<b>257 279</b>	<b>14 086</b>	<b>11 607</b>	<b>3 971</b>	<b>1 339</b>
2. Resultatførte endringer i forsikringsforpliktelsers					
2.1. Netto resultatførte avsetninger	5 485	574	18 930	21	7
2.2. Overskudd på avkastningsresultatet	-	-	-	-	-
2.3. Risikoresultat tilordnet forsikringskontrakter	1	-	-	1 397	622
<b>Sum resultatførte endringer i forsikringsforpliktelsers</b>	<b>5 486</b>	<b>574</b>	<b>18 930</b>	<b>1 418</b>	<b>629</b>
3. Ikke resultatførte endringer i forsikringsforpliktelsers					
3.1. Overføringer mellom fond	-	-	-	1 346	-1 346
3.2. Overføringer til/fra pensjonstøtaket	-	-	-	-4 384	-
<b>Sum ikke resultatførte endringer i forsikringsforpliktelsers</b>	<b>0</b>	<b>0</b>	<b>0</b>	<b>-3 038</b>	<b>-1 346</b>
<b>4. Utgående balanse</b>	<b>262 765</b>	<b>14 660</b>	<b>30 537</b>	<b>2 351</b>	<b>622</b>

## NOTE 18 - PREMIEFOND

Tall i hele tusen

	2023	2022	2021
<b>Premiefond 01.01.</b>	<b>3 971</b>	<b>18 256</b>	<b>5 741</b>
Innbetalt til premiefond	20 436	0	16 727
Belastet premie	-24 214	-27 561	-26 775
Fordring premie	7 868	8 474	5 097
Fordring tidligere år	-8 474	-5 097	0
Tillært ved AAP	0	10	19
Garantert rente	21	47	38
Overført fra POF	1 346	6 997	442
Overskuddsdisponering	1 397	2 846	16 966
<b>Premiefond 31.12.</b>	<b>2 351</b>	<b>3 971</b>	<b>18 256</b>

### Fordeling premiefond per medlemselskap

DN Media Group AS	487	962	5 916
Dagens Næringsliv	882	1 928	11 228
Dn Media Group Global AS	629	675	546
Europower	354	406	566
<b>Premiefond 31.12.</b>	<b>2 351</b>	<b>3 971</b>	<b>18 256</b>

Premiefondet i prosent av forfalt premie.	10 %	14 %	68 %
---	------	------	------

## NOTE 19 - SPESIFIKASJON AV PREMIEINNTEKTER

Tall i hele tusen

	2023	2022
Brutto forsikringsteknisk premie	19 994	23 490
Administrasjonspremie	2 328	2 249
Premie for rentegaranti	1 253	1 208
Premie for fortjenestelement	640	614
<b>Sum forfalt premie</b>	<b>24 214</b>	<b>27 561</b>

## NOTE 20 - GJENFORSIKRING

Pensjonskassen har inngått katastrofereassuransavtale med Arch Re. Forsikringen dekker utbetalinger ved død og uførhet forårsaket av én hendelse der to eller flere medlemmer dør eller blir ufør. Forsikringen gjelder dersom erstatningene overstiger MNOK 2. Øvre grense er MNOK 50 per skadebegivenhet med maksimal grense pr person på MNOK 10,7. Premie for 2023 var TNOK 58,3.



This file is sealed with a digital signature.  
The seal is a guarantee for the authenticity  
of the document.

Document ID:  
04B132D70CC748D29160AA96000683C



## NOTE 21 - OVERFØRINGER TIL ANDRE PENSJONSMNRETNINGER

Tall i hele tusen

	2023	2022
Overført premieserve til andre	11 194	13 534
Overført andre avsetninger til andre	535	667
<b>Sum overført til andre</b>	<b>11 730</b>	<b>14 201</b>

Det er overført 5 medlemmer til Gjensidige Pensjonsforsikring i 2023.

## NOTE 22 - SPESIFIKASJON AV UTBETALTE PENSJONER

Tall i hele tusen

	2023	2022
Alderspensjoner	5 813	5 517
Etterfattedpensjoner	122	157
Utløpspensjoner	827	854
<b>Sum pensjoner</b>	<b>6 762</b>	<b>6 528</b>

## NOTE 23 - FORVALTNINGS- OG ADMINISTRASJONSKOSTNADER

Tall i hele tusen

	2023	2022
<b>Kundeportefølje</b>		
Honorar og omkostninger vordipapirer	534	551
Honorar administrasjon og daglig ledelse	1 750	1 711
Honorar administrasjon øvrig	15	6
Honorar lovpålagt årsrevisjon inkl. mva	100	111
Honorar lovpålagt inntektsrevisjon inkl. mva	90	0
Honorar revisor andre tjenester utenfor revisjon inkl. mva	23	21
Styrshonorar, inkl AGA	91	86
Kontingent, inkl. finansstilsynsavgift	72	68
Andre administrative kostnader	26	19
<b>Sum administrasjonskostnader kollektivportefølje</b>	<b>2 701</b>	<b>2 572</b>

### Selskapsportefølje

Honorar og omkostninger vordipapirer	55	71
Andre administrative kostnader	45	42
<b>Sum administrasjonskostnader selskapsportefølje</b>	<b>100</b>	<b>113</b>

## NOTE 24 - BRANSJEANALYSE MV. - RESULTAT AV TEKNISK REGNSKAP

Tall i hele tusen

	Hovedbransje	Delbransje	
		Kollektiv rente- og pensjons- forsikring	Foretakspensjonsordninger uten investeringsinntekter
1. Premieinntekter for egen regning	24 156	24 156	0
2. Netto inntekter fra investeringer i kollektivporteføljen	26 828	26 304	524
4. Andre forsikringsrelaterte inntekter	0	0	0
5. Pensjoner mv.	-18 492	-17 730	-762
6. Resultatførte endringer i forsikringsforpliktelsene kontraktstasatte forpliktelsene	-25 016	-25 261	245
8. Midler tilordnet forsikringskontraktene kontraktstasatte forpliktelsene	-2 020	-2 013	-7
9. Forsikringsrelaterte driftskostnader	-2 701	-2 701	0
10. Andre forsikringsrelaterte kostnader	0	0	0
<b>11. Resultat av teknisk regnskap</b>	<b>2 754</b>	<b>2 754</b>	<b>0</b>



This file is sealed with a digital signature. The seal is a guarantee for the authenticity of the document.

Document ID:  
04B132D70CC748D29160AA966006683C



## NOTE 25 - BRANSJEANALYSE MV. - RESULTATANALYSE

Tall i hele tusen

	Hovedbransje	Delbransje	
	Kollektiv reise- og pensjons- forsikring	Foretakspensjonsordninger uten innredningsordning	Fripoliser
Renteresultat	1 222	1 223	-1
Risikoresultat (forsikringsteknisk resultat), ekskl. fortjenesteelement	4 038	4 035	3
Administrasjonsresultat	-1 262	-1 263	0
Fortjenesteelement for risiko	640	640	0
Vederlag for rentegaranti	1 253	1 253	0
<b>Resultat av teknisk regnskap før kundetilfeldeling</b>	<b>5 890</b>	<b>5 887</b>	<b>2</b>
Midler tilordnet forsikringskontraktene	-2 020	-2 013	-7
Til/ fra tilleggsavsetninger	-1 115	-1 120	5
<b>Resultat av teknisk regnskap</b>	<b>2 754</b>	<b>2 754</b>	<b>0</b>

## NOTE 26 - RESULTATANALYSE OG OVERSKUDDSDDELING

Tall i hele tusen

Risikoresultat	2023	2022
<b>Ufærdighet</b>		
Risikopremie etter grunnlaget	3 078	3 012
Reserveavsetning	364	406
<b>Resultat ufærdighetsrisiko</b>	<b>3 443</b>	<b>3 418</b>
<b>Dødsrisiko</b>		
Risikopremie etter grunnlaget	41	45
<b>Resultat dødsrisiko</b>	<b>41</b>	<b>45</b>
<b>Opplevelsesrisiko</b>		
Dødelighetsavv etter grunnlaget	-1 390	-1 381
Reserveavsetning (frigjort)	2 075	1 572
<b>Resultat opplevelsesrisiko</b>	<b>685</b>	<b>191</b>
<b>Risikoresultat før reassurans</b>	<b>4 169</b>	<b>3 654</b>
Reassurans premie	-58	-55
<b>Reassuranseresultat</b>	<b>-58</b>	<b>-55</b>
<b>Netto risikoresultat etter reassurans</b>	<b>4 111</b>	<b>3 599</b>
Annet	-73	225
<b>Risikoresultat</b>	<b>4 038</b>	<b>3 824</b>
<b>Rembansresultat</b>		
Netto finansinntekter	26 828	-36 434
Til/ fra kursreguleringsfond	-18 930	43 400
Sum garanterte renter reserve	-6 649	-6 505
Garanterte renter premiefond	-27	-105
<b>Rembansresultat</b>	<b>1 222</b>	<b>356</b>
<b>Kostnadsresultat</b>		
Innbetalt premie og frigjort v/utbetalinger mv.	2 718	2 622
Faktiske adm.kostnader	-3 981	-4 928
<b>Administrasjonsresultat</b>	<b>-1 262</b>	<b>-2 306</b>
<b>Samlet resultat</b>	<b>3 997</b>	<b>1 874</b>
Premie for renterisiko	1 253	1 208
Fortjenesteelementpremie	640	614
Fra/til tilleggsavsetninger	-1 115	9
<b>Netto resultat</b>	<b>4 775</b>	<b>3 705</b>
<b>Disponering av tekniske resultater</b>		
til premiefond	-1 397	-2 846
til pensjonistenes overskuddsfond (POF)	-622	-1 339
til premiereserve	-7	-3



This file is sealed with a digital signature. The seal is a guarantee for the authenticity of the document.

Document ID:  
04B132D70CC748D29160AA96000683C



Resultat teknisk regnskap etter disponeringer over resultat	2 754	-483
Teknisk resultat fra regnskap	2 754	-483
Ikke-teknisk resultat	2 674	-4 815
<b>Resultat før skattekostnader</b>	<b>5 429</b>	<b>-5 299</b>
Skattekostnader	-839	342
<b>Resultat før andre resultatkomponenter</b>		
<b>Totalt resultat</b>	<b>4 590</b>	<b>-4 956</b>
Disponert til/fra risikoutjevningsfond	-2 017	0
Avkastning på risikoutjevningsfond	-107	0
Overført fra/til egenkapital	-2 466	4 956

## NOTE 27 - SKATT

Tall i hele tusen

Grunnlag for skattekostnad, endring i utsatt skatt og betalbar skatt	2023	2022
Resultat før skattekostnader	5 429	-5 299
+/ Permanent forskjeller	-539	-141
+/ Endring i midlertidige forskjeller	-799	6 964
Benyttet fremførbart underskudd	0	-1 396
<b>= Grunnlag for årets betalbare skattekostnad</b>	<b>4 091</b>	<b>129</b>

Forskjeller som inngår i grunnlag utsatt skatt/skattefordel		
Midlertidige forskjeller på finansielle instrumenter	-156	-870
Gevinst og tapskonto	4 629	5 786
Fremførbart underskudd	0	-129
<b>= Grunnlag for årets utsatt skatt</b>	<b>4 472</b>	<b>4 787</b>

Beregnet utsatt skatt	984	1 053
Grunnlag formuesskatt	24 069	20 362
Årets avsatte formuesskatt	72	51
Årets avsatte betalbare skatt	900	0
Endring utsatt skatt	-90	-342
Avvik/ending i skatt fra tidligere år	29	0
<b>Årets skattekostnad</b>	<b>839</b>	<b>-342</b>

## NOTE 28 - TRANSAKSJONER MED NÆRSTÅENDE PARTNER

Tall i hele tusen

Pensjonskassen har mottatt TNOK 20 436 i premieinnbetaling fra sine medlemsselskap i 2023:

Dagens Næringsliv AS	14 130
DN Media Group Holding AS	6 305
<b>Sum innbetalt</b>	<b>20 436</b>

## NOTE 29 - ANSATTE, YTELSE OG LÅN TIL LEDENDE PERSONER

Pensjonskassen hadde ingen ansatte i 2023.

Utbetalt honorar til styremedlemmer for 2023 utgjorde TNOK 80.

Jone Corneliussen 80

Administrasjonshonorar til Gabler Pensjonstjenester AS inkluderer arbeid utført av daglig leder i pensjonskassen. Daglig leder er ansatt i Gabler Pensjonstjenester og mottar ikke godtgjørelse direkte fra pensjonskassen.

Ingen medlemmer i styret eller andre har avtale om bonus, lån, overskuddsdeling, opsjoner eller andre fordeler fra pensjonskassen, ut over styrehonorar og ytelser fra tjenestepensjonsordningen som pensjonskassen administrerer.



This file is sealed with a digital signature.  
The seal is a guarantee for the authenticity  
of the document.

Document ID:  
04B132D70CC748D29160AA96000683C



Admincontrol

## List of Signatures Page 1/1

### Årsregnskap 2023 DN Media Group Pensjonskasse.pdf

Name	Method	Signed at
Erikstad, Terje	BANKID	2024-03-18 11:03 GMT+01
Corneliusen, Jone	BANKID MOBILE	2024-03-13 14:55 GMT+01
Haugen, Baard	BANKID	2024-03-13 13:53 GMT+01
HOEMSNES, ANITA	BANKID	2024-03-13 13:48 GMT+01
Siri Marstrander Fodnes	BANKID MOBILE	2024-03-13 13:30 GMT+01
Leknes, Helga Bollmann	BANKID	2024-03-18 11:58 GMT+01



This file is sealed with a digital signature. The seal is a guarantee for the authenticity of the document.  
External reference: 04B132D70CC74BD29160AA95500b683C



# Deloitte.

Deloitte AS  
Dronning Eufemias gate 14  
Postboks 221  
NO-0103 Oslo  
Norway

+47 23 27 90 00  
www.deloitte.no

Til styret i DN Media Group Pensjonskasse

## UAVHENGIG REVISORS BERETNING

### Konklusjon

Vi har revidert årsregnskapet for DN Media Group Pensjonskasse som består av balanse per 31. desember 2023, resultatregnskap, egenkapitaloppstilling, kontantstrømoppstilling for regnskapsåret avsluttet per denne datoen og noter til årsregnskapet, herunder et sammendrag av viktige regnskapsprinsipper.

Etter vår mening

- oppfyller årsregnskapet gjeldende lovkrav, og
- gir årsregnskapet et rettviseende bilde av selskapets finansielle stilling per 31. desember 2023 og av dets resultater og kontantstrømmer for regnskapsåret avsluttet per denne datoen i samsvar med regnskapslovens regler og god regnskapsskikk i Norge.

### Grunnlag for konklusjonen

Vi har gjennomført revisjonen i samsvar med International Standards on Auditing (ISA-ene). Våre oppgaver og plikter i henhold til disse standardene er beskrevet nedenfor under *Revisors oppgaver og plikter ved revisjonen av årsregnskapet*. Vi er uavhengige av selskapet i samsvar med kravene i relevante lover og forskrifter i Norge og International Code of Ethics for Professional Accountants (inkludert internasjonale uavhengighetsstandarder) utstedt av International Ethics Standards Board for Accountants (IESBA-reglene), og vi har overholdt våre øvrige etiske forpliktelser i samsvar med disse kravene. Innhentet revisjonsbevis er etter vår vurdering tilstrekkelig og hensiktsmessig som grunnlag for vår konklusjon.

### Øvrig informasjon

Styret og daglig leder (ledelsen) er ansvarlige for informasjonen i årsberetningen. Vår konklusjon om årsregnskapet ovenfor dekker ikke informasjonen i årsberetningen.

I forbindelse med revisjonen av årsregnskapet er det vår oppgave å lese årsberetningen. Formålet er å vurdere hvorvidt det foreligger vesentlig inkonsistens mellom årsberetningen og årsregnskapet og den kunnskap vi har opparbeidet oss under revisjonen av årsregnskapet, eller hvorvidt informasjon i årsberetningen ellers fremstår som vesentlig feil. Vi har plikt til å rapportere dersom årsberetningen fremstår som vesentlig feil. Vi har ingenting å rapportere i så henseende.

Basert på kunnskapen vi har opparbeidet oss i revisjonen, mener vi at årsberetningen

- er konsistent med årsregnskapet og
- inneholder de opplysninger som skal gis i henhold til gjeldende lovkrav.

### Ledelsens ansvar for årsregnskapet

Ledelsen er ansvarlig for å utarbeide årsregnskapet og for at det gir et rettviseende bilde i samsvar med regnskapslovens regler og god regnskapsskikk i Norge. Ledelsen er også ansvarlig for slik internkontroll som den finner nødvendig for å kunne utarbeide et årsregnskap som ikke inneholder vesentlig feilinformasjon, verken som følge av misligheter eller utilsiktede feil.

Deloitte AS and Deloitte Advokatfirma AS are the Norwegian affiliates of Deloitte NSE LLP, a member firm of Deloitte Touche Tohmatsu Limited ("DTTL"), its network of member firms, and their related entities. DTTL and each of its member firms are legally separate and independent entities. DTTL (also referred to as "Deloitte Global") does not provide services to clients. Please see [www.deloitte.no](http://www.deloitte.no) for a more detailed description of DTTL and its member firms.

Registrert i Foretaksregisteret  
Medlemmer av Den norske Revisorforening  
Organisasjonsnummer: 980 211 282

© Deloitte AS



## Deloitte.

side 2  
Uavhengig revisors beretning  
Dn Media Group Pensjonskasse

Ved utarbeidelsen av årsregnskapet må ledelsen ta standpunkt til selskapets evne til fortsatt drift og opplyse om forhold av betydning for fortsatt drift. Forutsetningen om fortsatt drift skal legges til grunn for årsregnskapet så lenge det ikke er sannsynlig at virksomheten vil bli avviklet.

### *Revisors oppgaver og plikter ved revisjonen av årsregnskapet*

Vårt mål er å oppnå betryggende sikkerhet for at årsregnskapet som helhet ikke inneholder vesentlig feilinformasjon, verken som følge av misligheter eller utilsiktede feil, og å avgi en revisjonsberetning som inneholder vår konklusjon. Betryggende sikkerhet er en høy grad av sikkerhet, men ingen garanti for at en revisjon utført i samsvar med ISA-ene, alltid vil avdekke vesentlig feilinformasjon. Feilinformasjon kan oppstå som følge av misligheter eller utilsiktede feil. Feilinformasjon er å anse som vesentlig dersom den enkeltvis eller samlet med rimelighet kan forventes å påvirke de økonomiske beslutningene som brukerne foretar på grunnlag av årsregnskapet.

Som del av en revisjon i samsvar med ISA-ene, utøver vi profesjonelt skjønn og utviser profesjonell skepsis gjennom hele revisjonen. I tillegg:

- identifiserer og vurderer vi risikoen for vesentlig feilinformasjon i årsregnskapet, enten det skyldes misligheter eller utilsiktede feil. Vi utformer og gjennomfører revisjonshandlinger for å håndtere slike risikoer, og innhenter revisjonsbevis som er tilstrekkelig og hensiktsmessig som grunnlag for vår konklusjon. Risikoen for at vesentlig feilinformasjon som følge av misligheter ikke blir avdekket, er høyere enn for feilinformasjon som skyldes utilsiktede feil, siden misligheter kan innebære samarbeid, forfalskning, bevisste utelatelser, uriktige fremstillinger eller overstyring av internkontroll.
- opparbeider vi oss en forståelse av intern kontroll som er relevant for revisjonen, for å utforme revisjonshandlinger som er hensiktsmessige etter omstendighetene, men ikke for å gi uttrykk for en mening om effektiviteten av selskapets interne kontroll.
- evaluerer vi om de anvendte regnskapsprinsippene er hensiktsmessige og om regnskapsestimatene og tilhørende noteopplysninger utarbeidet av ledelsen er rimelige.
- konkluderer vi på om ledelsens bruk av fortsatt drift-forutsetningen er hensiktsmessig, og, basert på innhentede revisjonsbevis, hvorvidt det foreligger vesentlig usikkerhet knyttet til hendelser eller forhold som kan skape tvil av betydning om selskapets evne til fortsatt drift. Dersom vi konkluderer med at det eksisterer vesentlig usikkerhet, kreves det at vi i revisjonsberetningen henleder oppmerksomheten på tilleggsopplysningene i årsregnskapet, eller, dersom slike tilleggsopplysninger ikke er tilstrekkelige, at vi modifierer vår konklusjon. Våre konklusjoner er basert på revisjonsbevis innhentet frem til datoen for revisjonsberetningen. Etterfølgende hendelser eller forhold kan imidlertid medføre at selskapet ikke kan fortsette driften.
- evaluerer vi den samlede presentasjonen, strukturen og innholdet i årsregnskapet, inkludert tilleggsopplysningene, og hvorvidt årsregnskapet gir uttrykk for de underliggende transaksjonene og hendelsene på en måte som gir et rettviseende bilde.

Vi kommuniserer med styret blant annet om det planlagte innholdet i og tidspunkt for revisjonsarbeidet og eventuelle vesentlige funn i revisjonen, herunder vesentlige svakheter i intern kontroll som vi avdekker gjennom revisjonen.

Oslo, 19. mars 2024  
Deloitte AS

**Gry Kjersti Berget**  
statsautorisert revisor



## DN Media Group PK - Uavhengig revisors beretning

Name

Berget, Gry Kjersti

Date

2024-03-19

Identification

 bankID Berget, Gry Kjersti



This document contains electronic signatures using EU-compliant PAdES - PDF  
Advanced Electronic Signatures (Regulation (EU) No 910/2014 (eIDAS))