



ÅRSREGNSKAPET FOR REGNSKAPSÅRET 2023 - GENERELL INFORMASJON

Enheten

Organisasjonsnummer: 912 313 220
Organisasjonsform: Aksjeselskap
Foretaksnavn: TJ INVESTMENT AS
Forretningsadresse: Thomas Jordal
Vindharpevegen 23C
5237 RÅDAL

Regnskapsår

Årsregnskapets periode: 01.01.2023 - 31.12.2023

Konsern

Morselskap i konsern: Nei

Regnskapsregler

Regler for små foretak benyttet: Ja
Benyttet ved utarbeidelsen av årsregnskapet til selskapet: Regnskapslovens alminnelige regler

Årsregnskapet fastsatt av kompetent organ

Bekreftet av representant for selskapet: Thomas Jordal Opheim
Dato for fastsettelse av årsregnskapet: 07.05.2024

Grunnlag for avgivelse

År 2023: Årsregnskapet er elektronisk innlevert
År 2022: Tall er hentet fra elektronisk innlevert årsregnskap fra 2023

Det er ikke krav til at årsregnskapet m.v. som sendes til Regnskapsregisteret er undertegnet. Kontrollen på at dette er utført ligger hos revisor/enhetens øverste organ. Sikkerheten ivaretas ved at innsender har rolle/rettighet for innsending av årsregnskapet via Altinn, og ved at det bekreftes at årsregnskapet er fastsatt av kompetent organ.

Brønnøysundregistrene, 22.05.2025



Resultatregnskap

Beløp i: NOK	Note	2023	2022
RESULTATREGNSKAP			
Inntekter			
Sum inntekter		0	0
Kostnader			
Lønnskostnad	1	0	0
Annen driftskostnad		8 419	5 927
Sum kostnader		8 419	5 927
Driftsresultat		-8 419	-5 927
Finansinntekter og finanskostnader			
Annen renteinntekt		108 092	15 941
Annen finansinntekt		360 000	400 000
Verdiøkning av finansielle instrumenter vurdert til virkelig verdi		6 571	0
Sum finansinntekter		474 663	415 941
Annen rentekostnad		58	1
Sum finanskostnader		58	1
Netto finans		474 605	415 940
Resultat før skattekostnad		466 186	410 013
Skattekostnad	2	24 304	4 843
Årsresultat		441 882	405 170
Overføringer og disponeringer			
Annen egenkapital		441 882	405 170
Sum overføringer og disponeringer		441 882	405 170



Balanse

Beløp i: NOK	Note	2023	2022
BALANSE - EIENDELER			
Anleggsmidler			
Immaterielle eiendeler			
Sum immaterielle eiendeler		0	0
Varige driftsmidler			
Sum varige driftsmidler		0	0
Finansielle anleggsmidler			
Investeringer i aksjer og andeler	3	20 000	20 000
Sum finansielle anleggsmidler		20 000	20 000
Sum anleggsmidler		20 000	20 000
Omløpsmidler			
Varer			
Fordringer			
Sum fordringer		0	0
Investeringer			
Markedsbaserte aksjer	4	106 571	50 000
Sum investeringer		106 571	50 000
Bankinnskudd, kontanter og lignende			
Bankinnskudd, kontanter og lignende		3 415 121	3 007 555
Sum bankinnskudd, kontanter og lignende		3 415 121	3 007 555
Sum omløpsmidler		3 521 692	3 057 555
SUM EIENDELER		3 541 692	3 077 555

BALANSE - EGENKAPITAL OG GJELD

Egenkapital



Balanse

Beløp i: NOK	Note	2023	2022
Innskutt egenkapital			
Aksjekapital	5	30 000	30 000
Sum innskutt egenkapital		30 000	30 000
Opptjent egenkapital			
Annen egenkapital	5	3 484 594	3 042 712
Sum opptjent egenkapital		3 484 594	3 042 712
Sum egenkapital		3 514 594	3 072 712
Gjeld			
Langsiktig gjeld			
Sum avsetninger for forpliktelser		0	0
Annen langsiktig gjeld			
Sum annen langsiktig gjeld		0	0
Sum langsiktig gjeld		0	0
Kortsiktig gjeld			
Leverandørgjeld		2 794	0
Betalbar skatt	2	24 304	4 843
Sum kortsiktig gjeld		27 098	4 843
Sum gjeld		27 098	4 843
SUM EGENKAPITAL OG GJELD		3 541 692	3 077 555



Brønnøysundregistrene

ÅRSREGNSKAP FOR REGNSKAPSÅRET 2023 - GENERELL INFORMASJON

Journalnummer: 2024 691231

Enheten

Organisasjonsnummer: 912 313 220
Organisasjonsform: Aksjeselskap
Foretaksnavn: TJ INVESTMENT AS
Forretningsadresse: Thomas Jordal
Vindharpevegen 23C
5237 RÅDAL

Regnskapsår

Årsregnskapets periode: 01.01.2023 - 31.12.2023

Konsern

Morselskap i konsern: Nei

Regnskapsregler

Regler for små foretak benyttet: Ja
Benyttet ved utarbeidelsen av
årsregnskapet til selskapet: Regnskapslovens alminnelige regler

Årsregnskapet fastsatt av kompetent organ

Bekreftet av representant for selskapet: Thomas Jordal Opheim
Dato for fastsettelse av årsregnskapet: 07.05.2024

Revisjon

Selskapet har besluttet at årsregnskapet
ikke skal revideres: Ja
Årsregnskapet er utarbeidet av ekstern
autorisert regnskapsfører: Ja
Ekstern autorisert regnskapsfører har i
løpet av regnskapsåret bistått ved den
løpende regnskapsføringen eller utført
andre tjenester for selskapet enn å
utarbeide årsregnskapet: Ja

Grunnlag for avgivelse

År 2023: Årsregnskap er elektronisk innlevert.
År 2022: Tall er hentet fra elektronisk innlevert årsregnskap fra 2023.

Det er ikke krav til at årsregnskapet m.v. som sendes til Regnskapsregisteret er undertegnet. Kontrollen på at dette er utført ligger hos revisor/enhetens øverste organ. Sikkerheten ivaretas ved at innsender har rolle/rettighet for innsending av årsregnskapet via Altinn, og ved at det bekreftes at årsregnskapet er fastsatt av kompetent organ.

Brønnøysundregistrene, 01.08.2024

Brønnøysundregistrene
Postadresse: Postboks 900, 8910 Brønnøysund
Telefon: 75 00 75 00
E-post: firmapost@brreg.no Internett: www.brreg.no
Organisasjonsnummer: 974 760 673



Organisasjonsnr: 912 313 220
TJ INVESTMENT AS

RESULTATREGNSKAP

Beløp i: NOK	Note	2023	2022
RESULTATREGNSKAP			
Inntekter			
Sum inntekter		0	0
Kostnader			
Lønnskostnad	1	0	0
Annen driftskostnad		8 419	5 927
Sum kostnader		8 419	5 927
Driftsresultat		-8 419	-5 927
Finansinntekter og finanskostnader			
Annen renteinntekt		108 092	15 941
Annen finansinntekt		360 000	400 000
Verdiøkning av finansielle instrumenter vurdert til virkelig verdi		6 571	0
Sum finansinntekter		474 663	415 941
Annen rentekostnad		58	1
Sum finanskostnader		58	1
Netto finans		474 605	415 940
Resultat før skattekostnad		466 186	410 013
Skattekostnad	2	24 304	4 843
Årsresultat		441 882	405 170
Overføringer og disponeringer			
Annen egenkapital		441 882	405 170
Sum overføringer og disponeringer		441 882	405 170



Organisasjonsnr: 912 313 220
TJ INVESTMENT AS

BALANSE

Beløp i: NOK	Note	2023	2022
BALANSE - EIENDELER			
Anleggsmidler			
Immaterielle eiendeler			
Sum immaterielle eiendeler		0	0
Varige driftsmidler			
Sum varige driftsmidler		0	0
Finansielle anleggsmidler			
Investeringer i aksjer og andeler	3	20 000	20 000
Sum finansielle anleggsmidler		20 000	20 000
Sum anleggsmidler		20 000	20 000
Omløpsmidler			
Varer			
Fordringer			
Sum fordringer		0	0
Investeringer			
Markedsbaserte aksjer	4	106 571	50 000
Sum investeringer		106 571	50 000
Bankinnskudd, kontanter og lignende			
Bankinnskudd, kontanter og lignende		3 415 121	3 007 555
Sum bankinnskudd, kontanter og lignende		3 415 121	3 007 555
Sum omløpsmidler		3 521 692	3 057 555
SUM EIENDELER		3 541 692	3 077 555
BALANSE - EGENKAPITAL OG GJELD			
Egenkapital			
Innskutt egenkapital			
Aksjekapital	5	30 000	30 000
Sum innskutt egenkapital		30 000	30 000
Opptjent egenkapital			
Annen egenkapital	5	3 484 594	3 042 712
Sum opptjent egenkapital		3 484 594	3 042 712



Sum egenkapital	3 514 594	3 072 712
Gjeld		
Langsiktig gjeld		
Sum avsetninger for forpliktelse	0	0
Annen langsiktig gjeld		
Sum annen langsiktig gjeld	0	0
Sum langsiktig gjeld	0	0
Kortsiktig gjeld		
Leverandørgjeld	2 794	0
Betalbar skatt	24 304	4 843
Sum kortsiktig gjeld	27 098	4 843
Sum gjeld	27 098	4 843
SUM EGENKAPITAL OG GJELD	3 541 692	3 077 555



Organisasjonsnr: 912 313 220
TJ INVESTMENT AS

NOTEOPPLYSNINGER - SELSKAP - alle poster oppgitt i hele tall

Note

Regnskapsprinsipper

Årsregnskapet er satt opp i samsvar med regnskapsloven og god regnskapsskikk. Selskapet kommer inn under regnskapslovens definisjon av små foretak, og Norsk Regnskapsstandard nr. 8 for små foretak er fulgt. Klassifisering av balanseposter Anleggsmidler er eiendeler ment til varig eie og bruk i virksomheten. Anleggsmidler vurderes til anskaffelseskost, men nedskrives til virkelig verdi dersom verdifallet ikke forventes å være forbigående. Langsiktig gjeld balanseføres til opptakskost. Omløpsmidler og kortsiktig gjeld omfatter poster som forfaller til betaling innen ett år samt poster som knytter seg til varekretsløpet. Øvrige poster er klassifisert som anleggsmidler/langsiktig gjeld. Omløpsmidler vurderes til laveste av anskaffelseskost og virkelig verdi. Kortsiktig gjeld balanseføres til opptakskost. Varige driftsmidler Varige driftsmidler balanseføres og avskrives lineært over driftsmidlenes forventede utnyttbare levetid. Fordringer Kundefordringer og andre fordringer føres opp i balansen etter fradrag for avsetning til forventet tap. Avsetning for tap foretas etter en individuell vurdering av de vesentligste kundefordringene. Skatter Skattekostnaden i resultatregnskapet omfatter både periodens betalbare skatt og endring i utsatt skatt. Utsatt skatt beregnes på grunnlag av de midlertidige forskjellene som eksisterer mellom regnskapsmessige og skattemessige verdier, og eventuelt skattemessig underskudd til framføring, ved utgangen av regnskapsåret. Skatteøkende og skattereduserende midlertidige forskjeller som reverserer eller kan reversere i samme periode, utlignes. Utsatt skattefordel på netto skattereduserende forskjeller og underskudd til framføring som ikke kan utlignes, balanseføres i den grad skattefordelen antas å kunne utnyttes gjennom framtidig skattepliktig inntekt. Oppføring av utsatt skattefordel på netto skattereduserende forskjeller som ikke er utlignet, og underskudd til framføring, begrunnes med antatt framtidig inntjening. Utsatt skatt og utsatt skattefordel som kan balanseføres, oppføres netto i balansen. Utsatt skatt og utsatt skattefordel er beregnet med skattesatsen ved utgangen av regnskapsåret.

Note

1

Antall årsverk i regnskapsåret

0.00

Sum	Beløp
-----	-------

<u>Balanseført verdi 31.12.</u>	<u>Varige driftsmidler</u>	<u>Immaterielle eiend.</u>
---------------------------------	----------------------------	----------------------------

Konsernregnskap



Morselskapet sitt navn

Forretningskontor for morselskapet

Begrunnelse for at datterselskap er utelatt fra konsolideringen

<u>Samlet beløp - tilknyttet selskap</u>	<u>Årets</u>	<u>Fjorårets</u>
<u>Samlet beløp - foretak i samme konsern</u>	<u>Årets</u>	<u>Fjorårets</u>
<u>Samlet beløp - foretak i samme konsern</u>	<u>Årets</u>	<u>Fjorårets</u>
<u>Samlet beløp - felles kontrollert virksomhet</u>	<u>Årets</u>	<u>Fjorårets</u>
<u>Pantstillelse</u>		<u>Beløp</u>

Note

4

Virkelig verdi og resultatført verdiendr. i perioden, finansielle instrumenter

<u>Eiendel</u>	<u>Virk. verdi</u>	<u>Verdiendring</u>
Handelsbanken Aktiv 100	106570.00	6570.00
<u>Sum</u>	<u>Virk. Verdi</u>	<u>Verdiendring</u>
	106570.00	6570.00

Mer om finansielle instrumenter

Beskrivelse av finansielle derivater

<u>Beholdning av egne aksjer</u>	<u>Antall</u>	<u>Pålydende</u>	<u>Andel av aksjek.</u>
----------------------------------	---------------	------------------	-------------------------



Årsregnskap for
TJ INVESTMENT AS
912313220
Regnskapsår
01.01.2023 - 31.12.2023



TJ INVESTMENT AS
912 313 220

Resultatregnskap

	Note	2023	2022
Driftskostnader			
Annen driftskostnad		-8 419	-5 927
Sum driftskostnader		-8 419	-5 927
Driftsresultat		-8 419	-5 927
Finansinntekter			
Annen renteinntekt		108 092	15 941
Annen finansinntekt		360 000	400 000
Verdiøkning av finansielle instrumenter vurdert til virkelig verdi		6 571	0
Sum finansinntekter		474 663	415 941
Finanskostnader			
Annen rentekostnad		-58	-1
Sum finanskostnader		-58	-1
Netto finans		474 605	415 940
Resultat før skattekostnad		466 186	410 013
Skattekostnad	2	-24 304	-4 843
Årsresultat		441 882	405 170
Overføringer			
Annen egenkapital		441 882	405 170
Sum overføringer		441 882	405 170



TJ INVESTMENT AS
912 313 220

Balanse

	Note	31.12.2023	31.12.2022
EIENDELER			
Anleggsmidler			
Finansielle anleggsmidler			
Investeringer i aksjer og andeler	3	20 000	20 000
Sum finansielle anleggsmidler		20 000	20 000
Sum anleggsmidler		20 000	20 000
Omløpsmidler			
Investeringer			
Markedsbaserte aksjer	4	106 571	50 000
Sum investeringer		106 571	50 000
Bankinnskudd, kontanter og lignende			
Bankinnskudd, kontanter og lignende		3 415 121	3 007 555
Sum bankinnskudd, kontanter og lignende		3 415 121	3 007 555
Sum omløpsmidler		3 521 692	3 057 555
SUM EIENDELER		3 541 692	3 077 555



TJ INVESTMENT AS
912 313 220

Balanse

	Note	31.12.2023	31.12.2022
EGENKAPITAL OG GJELD			
Egenkapital			
Innskutt egenkapital			
Aksjekapital	5	30 000	30 000
Sum innskutt egenkapital		30 000	30 000
Opptjent egenkapital			
Annen egenkapital	5	3 484 594	3 042 712
Sum opptjent egenkapital		3 484 594	3 042 712
Sum egenkapital		3 514 594	3 072 712
Gjeld			
Kortsiktig gjeld			
Leverandørgjeld		2 794	0
Betalbar skatt	2	24 304	4 843
Sum kortsiktig gjeld		27 098	4 843
Sum gjeld		27 098	4 843
SUM EGENKAPITAL OG GJELD		3 541 692	3 077 555

Bergen, 07.05.2024

Thomas Jordal Opheim
styrets leder / daglig leder



TJ INVESTMENT AS
912 313 220

Noter

Regnskapsprinsipper

Årsregnskapet er satt opp i samsvar med regnskapsloven og god regnskapsskikk. Selskapet kommer inn under regnskapslovens definisjon av små foretak, og Norsk Regnskapsstandard nr. 8 for små foretak er fulgt.

Klassifisering av balanseposter

Anleggsmidler er eiendeler ment til varig eie og bruk i virksomheten. Anleggsmidler vurderes til anskaffelseskost, men nedskrives til virkelig verdi dersom verdifallet ikke forventes å være forbigående. Langsiktig gjeld balanseføres til opptakskost. Omløpsmidler og kortsiktig gjeld omfatter poster som forfaller til betaling innen ett år samt poster som knytter seg til varekretsløpet. Øvrige poster er klassifisert som anleggsmidler/langsiktig gjeld. Omløpsmidler vurderes til laveste av anskaffelseskost og virkelig verdi. Kortsiktig gjeld balanseføres til opptakskost.

Varige driftsmidler

Varige driftsmidler balanseføres og avskrives lineært over driftsmidlenes forventede utnyttbare levetid.

Fordringer

Kundefordringer og andre fordringer føres opp i balansen etter fradrag for avsetning til forventet tap. Avsetning for tap foretas etter en individuell vurdering av de vesentligste kundefordringene.

Skatter

Skattekostnaden i resultatregnskapet omfatter både periodens betalbare skatt og endring i utsatt skatt. Utsatt skatt beregnes på grunnlag av de midlertidige forskjellene som eksisterer mellom regnskapsmessige og skattemessige verdier, og eventuelt skattemessig underskudd til framføring, ved utgangen av regnskapsåret. Skatteøkende og skattereduserende midlertidige forskjeller som reverserer eller kan reversere i samme periode, utlignes. Utsatt skattefordel på netto skattereduserende forskjeller og underskudd til framføring som ikke kan utlignes, balanseføres i den grad skattefordelen antas å kunne utnyttes gjennom framtidig skattepliktig inntekt. Oppføring av utsatt skattefordel på netto skattereduserende forskjeller som ikke er utlignet, og underskudd til framføring, begrunnes med antatt framtidig inntjening. Utsatt skatt og utsatt skattefordel som kan balanseføres, oppføres netto i balansen. Utsatt skatt og utsatt skattefordel er beregnet med skattesatsen ved utgangen av regnskapsåret.

Note 1 - Antall årsverk

Selskapet har ikke hatt ansatte i løpet av regnskapsåret.

Note 2 - Spesifisering av skatt

Skattekostnad	2023	2022
Betalbar skatt på alminnelig inntekt	24 304	4 843
Skattekostnad	24 304	4 843
Skattepliktig inntekt		
Resultat før skatt	466 186	410 013
Permanente forskjeller	-355 713	-387 999
Skattepliktig inntekt	110 473	22 014
Betalbar skatt i balansen		
Betalbar skatt på årets resultat	24 304	4 843
Sum betalbar skatt i balansen	24 304	4 843



TJ INVESTMENT AS
912 313 220

Note 3 - Investering i aksjer og andeler

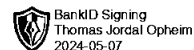
Selskap/forretningskontor	Eierandel	Balanseført verdi	
Consto Bergen AS Zander Kaaes gate 7 5015 Bergen		2%	20 000

Note 4 - Virkelig verdi av finansielle instrumenter

Eiendel	Virkelig verdi	Periodens resultatførte verdiendringer
Handelsbanken Aktiv 100	106 570	6 570

Note 5 - Egenkapital

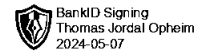
	Aksjekapital	Opptjent egenkapital	Sum
Egenkapital 31.12.2022	30 000	3 042 712	3 072 712
Årsresultat	0	441 882	441 882
Egenkapital 31.12.2023	30 000	3 484 594	3 514 594



Årsregnskap for
TJ INVESTMENT AS
912313220
Regnskapsår
01.01.2023 - 31.12.2023



TJ INVESTMENT AS
912 313 220

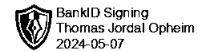


Resultatregnskap

	Note	2023	2022
Driftskostnader			
Annen driftskostnad		-8 419	-5 927
Sum driftskostnader		-8 419	-5 927
Driftsresultat		-8 419	-5 927
Finansinntekter			
Annen renteinntekt		108 092	15 941
Annen finansinntekt		360 000	400 000
Verdiøkning av finansielle instrumenter vurdert til virkelig verdi		6 571	0
Sum finansinntekter		474 663	415 941
Finanskostnader			
Annen rentekostnad		-58	-1
Sum finanskostnader		-58	-1
Netto finans		474 605	415 940
Resultat før skattekostnad		466 186	410 013
Skattekostnad	2	-24 304	-4 843
Årsresultat		441 882	405 170
Overføringer			
Annen egenkapital		441 882	405 170
Sum overføringer		441 882	405 170



TJ INVESTMENT AS
912 313 220

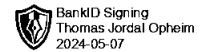


Balanse

	Note	31.12.2023	31.12.2022
EIENDELER			
Anleggsmidler			
Finansielle anleggsmidler			
Investeringer i aksjer og andeler	3	20 000	20 000
Sum finansielle anleggsmidler		20 000	20 000
Sum anleggsmidler		20 000	20 000
Omløpsmidler			
Investeringer			
Markedsbaserte aksjer	4	106 571	50 000
Sum investeringer		106 571	50 000
Bankinnskudd, kontanter og lignende			
Bankinnskudd, kontanter og lignende		3 415 121	3 007 555
Sum bankinnskudd, kontanter og lignende		3 415 121	3 007 555
Sum omløpsmidler		3 521 692	3 057 555
SUM EIENDELER		3 541 692	3 077 555



TJ INVESTMENT AS
912 313 220



Balanse

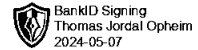
	Note	31.12.2023	31.12.2022
EGENKAPITAL OG GJELD			
Egenkapital			
Innskutt egenkapital			
Aksjekapital	5	30 000	30 000
Sum innskutt egenkapital		30 000	30 000
Opptjent egenkapital			
Annen egenkapital	5	3 484 594	3 042 712
Sum opptjent egenkapital		3 484 594	3 042 712
Sum egenkapital		3 514 594	3 072 712
Gjeld			
Kortsiktig gjeld			
Leverandørgjeld		2 794	0
Betalbar skatt	2	24 304	4 843
Sum kortsiktig gjeld		27 098	4 843
Sum gjeld		27 098	4 843
SUM EGENKAPITAL OG GJELD		3 541 692	3 077 555

Bergen, 07.05.2024

Thomas Jordal Opheim
styrets leder / daglig leder



TJ INVESTMENT AS
912 313 220



Noter

Regnskapsprinsipper

Årsregnskapet er satt opp i samsvar med regnskapsloven og god regnskapsskikk. Selskapet kommer inn under regnskapslovens definisjon av små foretak, og Norsk Regnskapsstandard nr. 8 for små foretak er fulgt.

Klassifisering av balanseposter

Anleggsmidler er eiendeler ment til varig eie og bruk i virksomheten. Anleggsmidler vurderes til anskaffelseskost, men nedskrives til virkelig verdi dersom verdifallet ikke forventes å være forbigående. Langsiktig gjeld balanseføres til opptakskost. Omløpsmidler og kortsiktig gjeld omfatter poster som forfaller til betaling innen ett år samt poster som knytter seg til varekretsløpet. Øvrige poster er klassifisert som anleggsmidler/langsiktig gjeld. Omløpsmidler vurderes til laveste av anskaffelseskost og virkelig verdi. Kortsiktig gjeld balanseføres til opptakskost.

Varige driftsmidler

Varige driftsmidler balanseføres og avskrives lineært over driftsmidlenes forventede utnyttbare levetid.

Fordringer

Kundefordringer og andre fordringer føres opp i balansen etter fradrag for avsetning til forventet tap. Avsetning for tap foretas etter en individuell vurdering av de vesentligste kundefordringene.

Skatter

Skattekostnaden i resultatregnskapet omfatter både periodens betalbare skatt og endring i utsatt skatt. Utsatt skatt beregnes på grunnlag av de midlertidige forskjellene som eksisterer mellom regnskapsmessige og skattemessige verdier, og eventuelt skattemessig underskudd til framføring, ved utgangen av regnskapsåret. Skatteøkende og skattereduserende midlertidige forskjeller som reverserer eller kan reversere i samme periode, utlignes. Utsatt skattefordel på netto skattereduserende forskjeller og underskudd til framføring som ikke kan utlignes, balanseføres i den grad skattefordelen antas å kunne utnyttes gjennom framtidig skattepliktig inntekt. Oppføring av utsatt skattefordel på netto skattereduserende forskjeller som ikke er utlignet, og underskudd til framføring, begrunnes med antatt framtidig inntjening. Utsatt skatt og utsatt skattefordel som kan balanseføres, oppføres netto i balansen. Utsatt skatt og utsatt skattefordel er beregnet med skattesatsen ved utgangen av regnskapsåret.

Note 1 - Antall årsverk

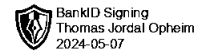
Selskapet har ikke hatt ansatte i løpet av regnskapsåret.

Note 2 - Spesifisering av skatt

Skattekostnad	2023	2022
Betalbar skatt på alminnelig inntekt	24 304	4 843
Skattekostnad	24 304	4 843
Skattepliktig inntekt		
Resultat før skatt	466 186	410 013
Permanente forskjeller	-355 713	-387 999
Skattepliktig inntekt	110 473	22 014
Betalbar skatt i balansen		
Betalbar skatt på årets resultat	24 304	4 843
Sum betalbar skatt i balansen	24 304	4 843



TJ INVESTMENT AS
912 313 220



Note 3 - Investering i aksjer og andeler

Selskap/forretningskontor	Eierandel	Balanseført verdi	
Consto Bergen AS Zander Kaaes gate 7 5015 Bergen		2%	20 000

Note 4 - Virkelig verdi av finansielle instrumenter

Eiendel	Virkelig verdi	Periodens resultatførte verdiendringer
Handelsbanken Aktiv 100	106 570	6 570

Note 5 - Egenkapital

	Selskapskapital	Opptjent egenkapital	Sum
Egenkapital 31.12.2022	30 000	3 042 712	3 072 712
Årsresultat	0	441 882	441 882
Egenkapital 31.12.2023	30 000	3 484 594	3 514 594