



## ÅRSREGNSKAPET FOR REGNSKAPSÅRET 2022 - GENERELL INFORMASJON

### Enheten

Organisasjonsnummer:	998 709 806
Organisasjonsform:	Aksjeselskap
Foretaksnavn:	PAYTECH GROUP AS
Forretningsadresse:	Breiviklia 13 1394 NESBRU

### Regnskapsår

Årsregnskapets periode:	01.01.2022 - 31.12.2022
-------------------------	-------------------------

### Konsern

Morselskap i konsern:	Ja
Konsernregnskap lagt ved:	Nei

### Regnskapsregler

Regler for små foretak benyttet:	Ja
Benyttet ved utarbeidelsen av årsregnskapet til selskapet:	Regnskapslovens alminnelige regler

### Årsregnskapet fastsatt av kompetent organ

Bekreftet av representant for selskapet:	Nicki Bull Bisgaard
Dato for fastsettelse av årsregnskapet:	30.06.2023

### Grunnlag for avgivelse

År 2022: Årsregnskapet er elektronisk innlevert  
År 2021: Tall er hentet fra elektronisk innlevert årsregnskap fra 2022

*Det er ikke krav til at årsregnskapet m.v. som sendes til Regnskapsregisteret er undertegnet. Kontrollen på at dette er utført ligger hos revisor/enhetens øverste organ. Sikkerheten ivaretas ved at innsender har rolle/rettighet for innsending av årsregnskapet via Altinn, og ved at det bekreftes at årsregnskapet er fastsatt av kompetent organ.*

Brønnøysundregistrene, 11.07.2024



## Resultatregnskap

Beløp i: NOK	Note	2022	2021
<b>RESULTATREGNSKAP</b>			
<b>Inntekter</b>			
Salgsinntekt		4 089 441	2 479 720
<b>Sum inntekter</b>		<b>4 089 441</b>	<b>2 479 720</b>
<b>Kostnader</b>			
Varekostnad			3 548
Lønnskostnad	1	867 697	1 442 260
Annen driftskostnad		192 067	86 693
<b>Sum kostnader</b>		<b>1 059 764</b>	<b>1 532 502</b>
<b>Driftsresultat</b>		<b>3 029 677</b>	<b>947 218</b>
<b>Finansinntekter og finanskostnader</b>			
Annen renteinntekt		74 657	17 406
Annen finansinntekt		115 776	
<b>Sum finansinntekter</b>		<b>190 433</b>	<b>17 406</b>
Annen rentekostnad		81	
Annen finanskostnad			76
<b>Sum finanskostnader</b>		<b>81</b>	<b>76</b>
<b>Netto finans</b>		<b>190 352</b>	<b>17 330</b>
<b>Ordinært resultat før skattekostnad</b>		<b>3 220 029</b>	<b>964 549</b>
Skattekostnad på resultat	2	682 810	212 201
<b>Ordinært resultat etter skattekostnad</b>		<b>2 537 219</b>	<b>752 348</b>
<b>Årsresultat</b>		<b>2 537 219</b>	<b>752 348</b>
<b>Årsresultat etter minoritetsinteresser</b>		<b>2 537 219</b>	<b>752 348</b>
<b>Totalresultat</b>		<b>2 537 219</b>	<b>752 348</b>
<b>Overføringer og disponeringer</b>			
Ordinært utbytte		2 500 000	



## Resultatregnskap

<b>Beløp i: NOK</b>	<b>Note</b>	<b>2022</b>	<b>2021</b>
Avsatt til annen egenkapital		37 219	752 348
<b>Sum overføringer og disponeringer</b>	<b>3</b>	<b>2 537 219</b>	<b>752 348</b>



## Balanse

Beløp i: NOK	Note	2022	2021
<b>BALANSE - EIENDELER</b>			
<b>Anleggsmidler</b>			
<b>Immaterielle eiendeler</b>			
Utsatt skattefordel	2	27 498	34 373
<b>Sum immaterielle eiendeler</b>		<b>27 498</b>	<b>34 373</b>
<b>Finansielle anleggsmidler</b>			
Investering i datterselskap	5	10 331 056	10 335 856
Investering i annet foretak i samme konsern	5		
Lån til tilknyttet selskap og felles kontrollert virksomhet	6		
Andre langsiktige fordringer		800 000	
<b>Sum finansielle anleggsmidler</b>		<b>11 131 056</b>	<b>10 335 856</b>
<b>Sum anleggsmidler</b>		<b>11 158 554</b>	<b>10 370 229</b>
<b>Omløpsmidler</b>			
<b>Varer</b>			
<b>Fordringer</b>			
Kundefordringer	6	1 954 119	2 650 000
Andre kortsiktige fordringer		3 200 000	3 200 000
<b>Sum fordringer</b>		<b>5 154 119</b>	<b>5 850 000</b>
<b>Investeringer</b>			
Aksjer og andeler i foretak i samme konsern	5		
<b>Bankinnskudd, kontanter og lignende</b>			
Bankinnskudd, kontanter o.l.		3 545 774	721 779
<b>Sum bankinnskudd, kontanter og lignende</b>		<b>3 545 774</b>	<b>721 779</b>
<b>Sum omløpsmidler</b>		<b>8 699 894</b>	<b>6 571 779</b>
<b>SUM EIENDELER</b>		<b>19 858 447</b>	<b>16 942 008</b>

## BALANSE - EGENKAPITAL OG GJELD



## Balanse

Beløp i: NOK	Note	2022	2021
<b>Egenkapital</b>			
<b>Innskutt egenkapital</b>			
Aksjekapital	3, 4	120 000	120 000
Beholdning av egne aksjer	4	-60 000	-60 000
Overkurs	3	100 000	100 000
<b>Sum innskutt egenkapital</b>		<b>160 000</b>	<b>160 000</b>
<b>Opptjent egenkapital</b>			
Annen egenkapital		16 113 517	16 076 298
<b>Sum opptjent egenkapital</b>		<b>16 113 517</b>	<b>16 076 298</b>
<b>Sum egenkapital</b>	3	<b>16 273 517</b>	<b>16 236 298</b>
<b>Sum langsiktig gjeld</b>		<b>0</b>	<b>0</b>
<b>Kortsiktig gjeld</b>			
Leverandørgjeld	6		
Betalbar skatt	2	675 935	203 608
Skyldig offentlige avgifter		330 091	434 474
Utbytte		2 500 000	
Annen kortsiktig gjeld		78 904	67 627
<b>Sum kortsiktig gjeld</b>		<b>3 584 930</b>	<b>705 710</b>
<b>Sum gjeld</b>		<b>3 584 930</b>	<b>705 710</b>
<b>SUM EGENKAPITAL OG GJELD</b>		<b>19 858 447</b>	<b>16 942 008</b>



## Brønnøysundregistrene

### ÅRSREGNSKAP FOR REGNSKAPSÅRET 2022 - GENERELL INFORMASJON

Journalnummer: 2023 570236

#### Enheten

Organisasjonsnummer: 998 709 806  
Organisasjonsform: Aksjeselskap  
Foretaksnavn: PAYTECH GROUP AS  
Forretningsadresse: Breiviklia 13  
1394 NESBRU

#### Regnskapsår

Årsregnskapets periode: 01.01.2022 - 31.12.2022

#### Konsern

Morselskap i konsern: Ja  
Konsernregnskap lagt ved: Nei

#### Regnskapsregler

Regler for små foretak benyttet: Ja  
Benyttet ved utarbeidelsen av  
årsregnskapet til selskapet: Regnskapslovens alminnelige regler

#### Årsregnskapet fastsatt av kompetent organ

Bekreftet av representant for selskapet: Nicki Bull Bisgaard  
Dato for fastsettelse av årsregnskapet: 30.06.2023

#### Revisjon

Årsregnskapet er utarbeidet av ekstern  
autorisert regnskapsfører: Ja

#### Grunnlag for avgivelse

År 2022: Årsregnskap er elektronisk innlevert.  
År 2021: Tall er hentet fra elektronisk innlevert årsregnskap fra 2022.

*Det er ikke krav til at årsregnskapet m.v. som sendes til Regnskapsregisteret er undertegnet. Kontrollen på at dette er utført ligger hos revisor/enhetens øverste organ. Sikkerheten ivaretas ved at innsender har rolle/rettighet for innsending av årsregnskapet via Altinn, og ved at det bekreftes at årsregnskapet er fastsatt av kompetent organ.*

Brønnøysundregistrene, 11.07.2023



Organisasjonsnr: 998 709 806  
PAYTECH GROUP AS

## RESULTATREGNSKAP

<b>Beløp i: NOK</b>	<b>Note</b>	<b>2022</b>	<b>2021</b>
<b>RESULTATREGNSKAP</b>			
<b>Inntekter</b>			
Salgsinntekt		4 089 441	2 479 720
<b>Sum inntekter</b>		<b>4 089 441</b>	<b>2 479 720</b>
<b>Kostnader</b>			
Varekostnad			3 548
Lønnskostnad	1	867 697	1 442 260
Annen driftskostnad		192 067	86 693
<b>Sum kostnader</b>		<b>1 059 764</b>	<b>1 532 502</b>
<b>Driftsresultat</b>		<b>3 029 677</b>	<b>947 218</b>
<b>Finansinntekter og finanskostnader</b>			
Annen renteinntekt		74 657	17 406
Annen finansinntekt		115 776	
<b>Sum finansinntekter</b>		<b>190 433</b>	<b>17 406</b>
Annen rentekostnad		81	
Annen finanskostnad			76
<b>Sum finanskostnader</b>		<b>81</b>	<b>76</b>
<b>Netto finans</b>		<b>190 352</b>	<b>17 330</b>
<b>Ordinært resultat før skattekostnad</b>		<b>3 220 029</b>	<b>964 549</b>
Skattekostnad på resultat	2	682 810	212 201
<b>Ordinært resultat etter skattekostnad</b>		<b>2 537 219</b>	<b>752 348</b>
<b>Årsresultat</b>		<b>2 537 219</b>	<b>752 348</b>
<b>Årsresultat etter minoritetsinteresser</b>		<b>2 537 219</b>	<b>752 348</b>
<b>Totalresultat</b>		<b>2 537 219</b>	<b>752 348</b>
<b>Overføringer og disponeringer</b>			
Ordinært utbytte		2 500 000	
Avsatt til annen egenkapital		37 219	752 348
<b>Sum overføringer og disponeringer</b>	3	<b>2 537 219</b>	<b>752 348</b>



Organisasjonsnr: 998 709 806  
PAYTECH GROUP AS

## BALANSE

Beløp i: NOK	Note	2022	2021
<b>BALANSE - EIENDELER</b>			
<b>Anleggsmidler</b>			
<b>Immaterielle eiendeler</b>			
Utsatt skattefordel	2	27 498	34 373
<b>Sum immaterielle eiendeler</b>		<b>27 498</b>	<b>34 373</b>
<b>Finansielle anleggsmidler</b>			
Investering i datterselskap	5	10 331 056	10 335 856
Investering i annet foretak i samme konsern	5		
Lån til tilknyttet selskap og felles kontrollert virksomhet	6		
Andre langsiktige fordringer		800 000	
<b>Sum finansielle anleggsmidler</b>		<b>11 131 056</b>	<b>10 335 856</b>
<b>Sum anleggsmidler</b>		<b>11 158 554</b>	<b>10 370 229</b>
<b>Omløpsmidler</b>			
<b>Varer</b>			
<b>Fordringer</b>			
Kundefordringer	6	1 954 119	2 650 000
Andre kortsiktige fordringer		3 200 000	3 200 000
<b>Sum fordringer</b>		<b>5 154 119</b>	<b>5 850 000</b>
<b>Investeringer</b>			
Aksjer og andeler i foretak i samme konsern	5		
<b>Bankinnskudd, kontanter og lignende</b>			
Bankinnskudd, kontanter o. l.		3 545 774	721 779
<b>Sum bankinnskudd, kontanter og lignende</b>		<b>3 545 774</b>	<b>721 779</b>
<b>Sum omløpsmidler</b>		<b>8 699 894</b>	<b>6 571 779</b>
<b>SUM EIENDELER</b>		<b>19 858 447</b>	<b>16 942 008</b>

## BALANSE - EGENKAPITAL OG GJELD

### Egenkapital



<b>Innskutt egenkapital</b>			
Aksjekapital	3, 4	120 000	120 000
Beholdning av egne aksjer	4	-60 000	-60 000
Overkurs	3	100 000	100 000
<b>Sum innskutt egenkapital</b>		<b>160 000</b>	<b>160 000</b>
<b>Opptjent egenkapital</b>			
Annen egenkapital		16 113 517	16 076 298
<b>Sum opptjent egenkapital</b>		<b>16 113 517</b>	<b>16 076 298</b>
<b>Sum egenkapital</b>	<b>3</b>	<b>16 273 517</b>	<b>16 236 298</b>
<b>Sum langsiktig gjeld</b>		<b>0</b>	<b>0</b>
<b>Kortsiktig gjeld</b>			
Leverandørgjeld	6		
Betalbar skatt	2	675 935	203 608
Skyldig offentlige avgifter		330 091	434 474
Utbytte		2 500 000	
Annen kortsiktig gjeld		78 904	67 627
<b>Sum kortsiktig gjeld</b>		<b>3 584 930</b>	<b>705 710</b>
<b>Sum gjeld</b>		<b>3 584 930</b>	<b>705 710</b>
<b>SUM EGENKAPITAL OG GJELD</b>		<b>19 858 447</b>	<b>16 942 008</b>



Organisasjonsnr: 998 709 806  
PAYTECH GROUP AS

NOTEOPPLYSNINGER - SELSKAP - alle poster oppgitt i hele tall

Note  
6

Antall årsverk i regnskapsåret  
1.00

Sum Beløp

Balanseført verdi 31.12. Varige driftsmidler Immaterielle eiend.

Konsernregnskap

Morselskapet sitt navn

Forretningskontor for morselskapet

Begrunnelse for at datterselskap er utelatt fra konsolideringen

Samlet beløp - tilknyttet selskap Årets Fjorårets


Samlet beløp - foretak i samme konsern Årets Fjorårets

Samlet beløp - foretak i samme konsern Årets Fjorårets


Samlet beløp - felles kontrollert virksomhet Årets Fjorårets

Pantstillelse Beløp

Beholdning av egne aksjer Antall Pålydende Andel av aksjek.




**ÅRSREGNSKAP**  
**2022**  
**FOR**  
**PayTech Group AS**



# Resultatregnskap

## Paytech Group AS


<b>Driftsinntekter og driftskostnader</b>	<b>Note</b>	<b>2022</b>	<b>2021</b>
Salgsinntekt		4 089 441	2 479 720
Sum driftsinntekter		<u>4 089 441</u>	<u>2 479 720</u>
Varekostnad		0	3 548
Lønnskostnad	1	867 697	1 442 260
Annen driftskostnad		192 067	86 693
Sum driftskostnader		<u>1 059 764</u>	<u>1 532 502</u>
Driftsresultat		<u>3 029 677</u>	<u>947 218</u>
<b>Finansinntekter og finanskostnader</b>			
Annen renteinntekt		74 657	17 406
Annen finansinntekt		115 776	0
Annen rentekostnad		81	0
Annen finanskostnad		0	76
Resultat av finansposter		<u>190 352</u>	<u>17 330</u>
Resultat før skattekostnad		3 220 029	964 549
Skattekostnad på resultat	2	682 810	212 201
Resultat		<u>2 537 219</u>	<u>752 348</u>
Årsresultat		<u>2 537 219</u>	<u>752 348</u>
<b>Overføringer</b>			
Avsatt til utbytte		2 500 000	0
Tilleggsutbytte		0	0
Avsatt til annen egenkapital		37 219	752 348
Sum overføringer	3	<u>2 537 219</u>	<u>752 348</u>



## Balanse

### Paytech Group AS

Eiendeler	Note	2022	2021
<b>Anleggsmidler</b>			
Utsatt skattefordel	2	27 498	34 373
Sum immaterielle eiendeler		<u>27 498</u>	<u>34 373</u>
<b>Finansielle anleggsmidler</b>			
Investeringer i datter-/tilknyttet selskap	5	10 331 056	10 335 856
Andre langsiktige fordringer		800 000	0
Sum finansielle anleggsmidler		<u>11 131 056</u>	<u>10 335 856</u>
Sum anleggsmidler		<u>11 158 554</u>	<u>10 370 229</u>
<b>Omløpsmidler</b>			
<b>Fordringer</b>			
Kundefordringer	6	1 954 119	2 650 000
Andre kortsiktige fordringer		3 200 000	3 200 000
Sum fordringer		<u>5 154 119</u>	<u>5 850 000</u>
Bankinnskudd, kontanter o.l.		3 545 774	721 779
Sum omløpsmidler		<u>8 699 894</u>	<u>6 571 779</u>
Sum eiendeler		<u>19 858 447</u>	<u>16 942 008</u>




## Balanse

### Paytech Group AS

Egenkapital og gjeld	Note	2022	2021
<b>Innskutt egenkapital</b>			
Aksjekapital	3, 4	120 000	120 000
Egne aksjer	4	-60 000	-60 000
Overkurs	3	100 000	100 000
Sum innskutt egenkapital		<u>160 000</u>	<u>160 000</u>
<b>Opptjent egenkapital</b>			
Annen egenkapital		16 113 517	16 076 298
Sum opptjent egenkapital		<u>16 113 517</u>	<u>16 076 298</u>
Sum egenkapital	3	<u>16 273 517</u>	<u>16 236 298</u>
<b>Gjeld</b>			
<b>Kortsiktig gjeld</b>			
Betalbar skatt	2	675 935	203 608
Skyldig offentlige avgifter		330 091	434 474
Utbytte		2 500 000	0
Annen kortsiktig gjeld		78 904	67 627
Sum kortsiktig gjeld		<u>3 584 930</u>	<u>705 710</u>
Sum gjeld		<u>3 584 930</u>	<u>705 710</u>
Sum egenkapital og gjeld		<u>19 858 447</u>	<u>16 942 008</u>

Asker, 30.06.2023  
Styret i Paytech Group AS

\_\_\_\_\_  
Nicki Bull Bisgaard  
styreleder



# Noter til regnskapet

Paytech Group AS

## NOTER 2022

### Note Regnskapsprinsipper

Årsregnskapet er satt opp i samsvar med regnskapsloven. Det er utarbeidet etter norske regnskapsstandarder.

#### *Driftsinntekter og kostnader*

Inntektsføring skjer etter opptjeningsprinsippet som normalt vil være leveringstidspunktet for varer og tjenester. Kostnader medtas etter sammenstillingsprinsippet, dvs. at kostnader medtas i samme periode som tilhørende inntekter inntektsføres.

#### *Hovedregel for vurdering og klassifisering av eiendeler og gjeld*

Eiendeler bestemt til varig eie eller bruk er klassifisert som anleggsmidler. Andre eiendeler er klassifisert som omløpsmidler. Fordringer som skal tilbakebetales innen et år er uansett klassifisert som omløpsmidler. Ved klassifisering av kortsiktig og langsiktig gjeld er analoge kriterier lagt til grunn.

Anleggsmidler vurderes til anskaffelseskost, men nedskrives til virkelig verdi når verdifallet forventes ikke å være forbigående. Anleggsmidler med begrenset økonomisk levetid avskrives planmessig. Langsiktig gjeld balanseføres til nominelt mottatt beløp på etableringstidspunktet.

Omløpsmidler vurderes til laveste av anskaffelseskost og virkelig verdi. Kortsiktig gjeld balanseføres til nominelt mottatt beløp på etableringstidspunktet.




## Noter til regnskapet

Paytech Group AS

### Note 1 Lønnskostnader og ytelser, godtgjørelser til daglig leder, styret og revisor

<b>Lønnskostnader</b>	<b>2022</b>	<b>2021</b>
Lønninger	713 858	1 232 133
Arbeidsgiveravgift	104 433	176 623
Pensjonskostnader	39 408	33 504
Andre ytelser	9 998	0
<b>Sum</b>	<b>867 697</b>	<b>1 442 260</b>

Selskapet har i 2022 sysselsatt 1 årsverk.



## Noter til regnskapet

Paytech Group AS

### Note 2 Skatt

<b>Årets skattekostnad</b>	<b>2022</b>	<b>2021</b>
Resultatført skatt på ordinært resultat:		
Betalbar skatt	675 935	203 608
Endring i utsatt skattefordel	6 875	8 593
<b>Skattekostnad ordinært resultat</b>	<b>682 810</b>	<b>212 201</b>
Skattepliktig inntekt:		
Resultat før skatt	3 220 029	964 549
Permanente forskjeller	-116 348	0
Endring i midlertidige forskjeller	-31 248	-39 060
<b>Skattepliktig inntekt</b>	<b>3 072 433</b>	<b>925 489</b>
Betalbar skatt i balansen:		
Betalbar skatt på årets resultat	1 150 121	203 608
Skyldig ilignet skatt fra tidligere år	-474 186	0
<b>Sum betalbar skatt i balansen</b>	<b>675 935</b>	<b>203 608</b>

Skatteeffekten av midlertidige forskjeller som har gitt opphav til utsatt skatt og utsatte skattefordeler, spesifisert på typer av midlertidige forskjeller


	<b>2022</b>	<b>2021</b>	<b>Endring</b>
Gevinst – og tapskonto	-124 992	-156 240	-31 248
<b>Sum</b>	<b>-124 992</b>	<b>-156 240</b>	<b>-31 248</b>
<b>Grunnlag for utsatt skattefordel</b>	<b>-124 992</b>	<b>-156 240</b>	<b>-31 248</b>
<b>Utsatt skattefordel (22 %)</b>	<b>-27 498</b>	<b>-34 373</b>	<b>-6 875</b>

### Note 3 Egenkapital

	<b>Aksjekapital</b>	<b>Overkurs</b>	<b>Annen egenkapital</b>	<b>Sum egenkapital</b>
Pr. 01.01.2022 (egne aksjer på egen linje)	120 000	100 000	16 076 298	16 296 298
Årets resultat			2 537 219	2 537 219
Avsatt utbytte	0		-2 500 000	-2 500 000
Egne aksjer	-60 000		0	-60 000
<b>Pr 31.12.2022</b>	<b>60 000</b>	<b>100 000</b>	<b>16 113 517</b>	<b>16 273 517</b>

Paytech Group AS

Side 7



## Noter til regnskapet

Paytech Group AS

### Note 4 Aksjekapital

Aksjekapitalen i Paytech Group AS pr. 31.12 består av følgende aksjeklasser:

	Antall	Pålydende	Bokført
Ordinære aksjer	30	4 000	120 000
<b>Sum</b>	<b>30</b>	<b>4 000</b>	<b>120 000</b>


### Eierstruktur

De største aksjonærene pr. 31.12. var:

Navn	Verv	Ordinære aksjer	Eierandel
Nicki Bull Bisgaard	Styrets leder	15	50 %
Paytech Group AS		15	50 %
<b>Sum</b>		<b>30</b>	<b>100 %</b>

### Note 5 Datterselskap, TS og FKV

	Kontor-kommune	Eierandel	Stemmeandel	Anskaffelses kost	Andel egenkapital	Andel resultat
<b>DS/FKV/TS</b>						
Edenbull AS	Asker	54,5%	54,5%	10 035 238	-2 512 395	-24 727 488
PayTech Consulting AS	Asker	50,0%	50,0%	185 818	540 676	-9 202
Paytech Commercial AS	Asker	61,1%	61,0%	110 000	2 598 934	-153 746
<b>Sum</b>				<b>10 331 056</b>	<b>627 214</b>	<b>-24 890 436</b>



## Noter til regnskapet

Paytech Group AS

### Note 6 Fordringer og gjeld

	2022	2021
Kundefordringer vurdert til pålydende	1 954 119	2 650 000
<b>Sum fordringer</b>	<b>1 954 119</b>	<b>2 650 000</b>
Leverandørgjeld Eedenbull	0	0
<b>Sum fordringer</b>	<b>0</b>	<b>0</b>

Herav ordinære kundefordringer og leverandørgjeld til tilknyttet selskap med følgende beløp:

	2022	2021
Kundefordringer PayTech Commercial AS	0	0
Kundefordringer PayTech Consulting AS	1 954 119	2 650 000
<b>Sum fordringer</b>	<b>1 954 119</b>	<b>2 650 000</b>



## NITTER AS

Til generalforsamlingen i  
PAYTECH GROUP AS

Statsautorisert revisor Halfdan Nitter

Fekjan 7b - 1394 Nesbru  
Telefon 66 98 02 00

Bankkonto 8601 29 36925

halfdan@nitter.as  
www.nitter.as

Foretaksnr 990 474 729

### UAVHENGIG REVISORS BERETNING

#### Konklusjon

Vi har revidert PAYTECH GROUP AS årsregnskap som viser et overskudd på kr. 2 537 219. Årsregnskapet består av balanse per 31. desember 2022, resultatregnskap for regnskapsåret avsluttet per denne datoen og noter til årsregnskapet, herunder et sammendrag av viktige regnskapsprinsipper.

Etter vår mening

- Oppfyller årsregnskapet gjeldende lovkrav
- Gir årsregnskapet et rettviseende bilde av selskapets finansielle stilling pr 31. desember 2022, og av dets resultat og kontantstrømmer for regnskapsåret i samsvar med regnskapslovens regler og god regnskapsskikk i Norge

#### Grunnlag for konklusjonen

Vi har gjennomført revisjonen i samsvar med lov, forskrift og god revisjonsskikk i Norge, herunder de internasjonale revisjonsstandardene (ISA-ene). Våre oppgaver og plikter i henhold til disse standardene er beskrevet nedenfor under *Revisors oppgaver og plikter ved revisjon av årsregnskapet*. Vi er uavhengige av PAYTECH GROUP AS slik det kreves i lov og forskrift, og vi har overholdt våre øvrige etiske forpliktelser i samsvar med disse kravene. Innhentet revisjonsbevis er etter vår vurdering tilstrekkelig og hensiktsmessig som grunnlag for vår konklusjon.

#### Ledelsens ansvar

Ledelsen er ansvarlig for å utarbeide årsregnskapet i samsvar med lov og forskrifter, herunder for at det gir et rettviseende bilde i samsvar med regnskapslovens regler og god regnskapsskikk i Norge. Ledelsen er også ansvarlig for slik intern kontroll som den finner nødvendig for å kunne utarbeide et årsregnskap som ikke inneholder vesentlig feilinformasjon, verken som følge av misligheter eller utilsiktede feil.

Ved utarbeidelsen av årsregnskapet må ledelsen ta standpunkt til selskapets evne til fortsatt drift og opplyse om forhold av betydning for fortsatt drift. Forutsetningen om fortsatt drift skal legges til grunn for årsregnskapet så lenge det ikke er sannsynlig at virksomheten vil bli avvirket.

#### Revisors oppgaver og plikter ved revisjonen av årsregnskapet

Vårt mål er å oppnå betryggende sikkerhet for at årsregnskapet som helhet ikke inneholder vesentlig feilinformasjon, verken som følge av misligheter eller utilsiktede feil, og å avgi en revisjonsberetning som inneholder vår konklusjon. Betryggende sikkerhet er en høy grad av sikkerhet, men ingen garanti for at en revisjon utført i samsvar med lov, forskrift og god revisjonsskikk i Norge, herunder ISA-ene (International Standards on Auditing), alltid vil avdekke vesentlig feilinformasjon som eksisterer. Feilinformasjon kan oppstå som følge av misligheter eller utilsiktede feil. Feilinformasjon blir vurdert som vesentlig dersom den enkeltvis eller samlet med rimelighet kan forventes å påvirke økonomiske beslutninger som brukerne foretar basert på årsregnskapet.



## NITTER AS

Som del av en revisjon i samsvar med lov, forskrift og god revisjonsskikk i Norge, herunder ISA-ene, utøver vi profesjonelt skjønn og utviser profesjonell skepsis gjennom hele revisjonen. I tillegg:

- identifiserer og anslår vi risikoen for vesentlig feilinformasjon i årsregnskapet, enten det skyldes misligheter eller utilsiktede feil. Vi utformer og gjennomfører revisjonshandlinger for å håndtere slike risikoer, og innhenter revisjonsbevis som er tilstrekkelig og hensiktsmessig som grunnlag for vår konklusjon. Risikoen for at vesentlig feilinformasjon som følge av misligheter ikke blir avdekket, er høyere enn for feilinformasjon som skyldes utilsiktede feil, siden misligheter kan innebære samarbeid, forfalskning, bevisste utelatelser, uriktige fremstillinger eller overstyring av intern kontroll.
- opparbeider vi oss en forståelse av den interne kontroll som er relevant for revisjonen, for å utforme revisjonshandlinger som er hensiktsmessige etter omstendighetene, men ikke for å gi uttrykk for en mening om effektiviteten av selskapets interne kontroll.
- evaluerer vi om de anvendte regnskapsprinsippene er hensiktsmessige og om regnskapsestimatene og tilhørende noteopplysninger utarbeidet av ledelsen er rimelige
- konkluderer vi på hensiktsmessigheten av ledelsens bruk av fortsatt drift-forutsetningen ved avleggelsen av årsregnskapet, basert på innhentede revisjonsbevis, og hvorvidt det foreligger vesentlig usikkerhet knyttet til hendelser eller forhold som kan skape tvil av betydning om selskapets evne til fortsatt drift. Dersom vi konkluderer med at det eksisterer vesentlig usikkerhet, kreves det at vi i revisjonsberetningen henleder oppmerksomheten på tilleggsopplysningene i årsregnskapet, eller, dersom slike tilleggsopplysninger ikke er tilstrekkelige, at vi modifierer vår konklusjon om årsregnskapet og årsberetningen. Våre konklusjoner er basert på revisjonsbevis innhentet inntil datoen for revisjonsberetningen. Etterfølgende hendelser eller forhold kan imidlertid medføre at selskapets ikke fortsetter driften.
- evaluerer vi den samlede presentasjonen, strukturen og innholdet i årsregnskapet, inkludert tilleggsopplysningene, og hvorvidt årsregnskapet gir uttrykk for de underliggende transaksjonene og hendelsene på en måte som gir et rettviseende bilde.

Vi kommuniserer med styret blant annet om det planlagte omfanget av revisjonen og til hvilken tid revisjonsarbeidet skal utføres. Vi utveksler også informasjon om forhold av betydning som vi har avdekket i løpet av revisjonen, herunder om eventuelle svakheter av betydning i den interne kontrollen.

Nesbru, 30. juni 2023

Halfdan Nitter