



ÅRSREGNSKAPET FOR REGNSKAPSÅRET 2024 - GENERELL INFORMASJON

Enheten

Organisasjonsnummer: 994 854 097
Organisasjonsform: Aksjeselskap
Foretaksnavn: TIGO AS
Forretningsadresse: c/o Jan Erik Jebsen
Kolstien 87
5097 BERGEN

Regnskapsår

Årsregnskapets periode: 01.01.2024 - 31.12.2024

Konsern

Morselskap i konsern: Ja
Konsernregnskap lagt ved: Nei

Regnskapsregler

Regler for små foretak benyttet: Ja
Benyttet ved utarbeidelsen av årsregnskapet til selskapet: Regnskapslovens alminnelige regler

Årsregnskapet fastsatt av kompetent organ

Bekreftet av representant for selskapet: Jan Erik Jebsen
Dato for fastsettelse av årsregnskapet: 25.03.2025

Grunnlag for avgivelse

År 2024: Årsregnskapet er elektronisk innlevert
År 2023: Tall er hentet fra elektronisk innlevert årsregnskap fra 2024

Det er ikke krav til at årsregnskapet m.v. som sendes til Regnskapsregisteret er undertegnet. Kontrollen på at dette er utført ligger hos revisor/enhetens øverste organ. Sikkerheten ivaretas ved at innsender har rolle/rettighet for innsending av årsregnskapet via Altinn, og ved at det bekreftes at årsregnskapet er fastsatt av kompetent organ.

Brønnøysundregistrene, 03.04.2025



Resultatregnskap

Beløp i: NOK	Note	2024	2023
RESULTATREGNSKAP			
Inntekter			
Salgsinntekt		72 000	116 500
Annen driftsinntekt			4 535
Sum inntekter		72 000	121 035
Kostnader			
Lønnskostnad	1	257 884	765 680
Annen driftskostnad		92 621	119 623
Sum kostnader		350 504	885 303
Driftsresultat		-278 504	-764 268
Finansinntekter og finanskostnader			
Annen renteinntekt		598 205	296 232
Annen finansinntekt		32 875	2 416 508
Verdiøkning markedsbaserte omløpsmidler		966 673	328 395
Sum finansinntekter		1 597 753	3 041 135
Verdireduksjon markedsbaserte omløpsmidler			1 415 960
Nedskrivning av finansielle eiendeler		140 029	750 075
Annen finanskostnad			625 461
Sum finanskostnader		140 029	2 791 496
Netto finans		1 457 724	249 639
Ordinært resultat før skattekostnad		1 179 219	-514 628
Skattekostnad på resultat	2		
Ordinært resultat etter skattekostnad		1 179 219	-514 628
Årsresultat	3	1 179 219	-514 628
Årsresultat etter minoritetsinteresser		1 179 219	-514 628
Totalresultat		1 179 219	-514 628



Resultatregnskap

Beløp i: NOK	Note	2024	2023
Overføringer og disponeringer			
Avsatt til annen egenkapital		1 179 219	-514 628
Sum overføringer og disponeringer	3	1 179 219	-514 628



Balanse

Beløp i: NOK	Note	2024	2023
BALANSE - EIENDELER			
Anleggsmidler			
Immaterielle eiendeler			
Utsatt skattefordel	2		
Finansielle anleggsmidler			
Investering i datterselskap	4	30 000	30 000
Investering i annet foretak i samme konsern	4		
Investeringer i tilknyttet selskap		10 000	10 000
Investeringer i aksjer og andeler		2 266 789	1 969 733
Andre langsiktige fordringer		933 655	927 982
Sum finansielle anleggsmidler	5	3 240 443	2 937 715
Sum anleggsmidler		3 240 443	2 937 715
Omløpsmidler			
Varer			
Fordringer			
Sum fordringer	5		
Investeringer			
Markedsbaserte aksjer	6	5 005 876	4 394 769
Markedsbaserte obligasjoner	6	4 351 694	3 637 987
Sum investeringer		9 357 569	8 032 757
Bankinnskudd, kontanter og lignende			
Bankinnskudd, kontanter o.l.		4 629 836	5 223 855
Sum bankinnskudd, kontanter og lignende		4 629 836	5 223 855
Sum omløpsmidler		13 987 405	13 256 612
SUM EIENDELER		17 227 849	16 194 327

BALANSE - EGENKAPITAL OG GJELD



Balanse

Beløp i: NOK	Note	2024	2023
Egenkapital			
Innskutt egenkapital			
Aksjekapital	3, 7	200 195	200 195
Beholdning av egne aksjer	7		
Overkurs	3		
Sum innskutt egenkapital		200 195	200 195
Opptjent egenkapital			
Annen egenkapital	3	16 576 210	15 396 990
Sum opptjent egenkapital		16 576 210	15 396 990
Sum egenkapital	3	16 776 405	15 597 185
Gjeld			
Langsiktig gjeld			
Utsatt skatt	2		
Annen langsiktig gjeld			
Øvrig langsiktig gjeld		391 308	391 308
Sum annen langsiktig gjeld		391 308	391 308
Sum langsiktig gjeld		391 308	391 308
Kortsiktig gjeld			
Betalbar skatt	2		
Skyldig offentlige avgifter		28 615	88 908
Annen kortsiktig gjeld		31 521	116 926
Sum kortsiktig gjeld		60 136	205 834
Sum gjeld		451 444	597 142
SUM EGENKAPITAL OG GJELD		17 227 849	16 194 327



Brønnøysundregistrene

ÅRSREGNSKAP FOR REGNSKAPSÅRET 2024 - GENERELL INFORMASJON

Journalnummer: 2025 350914

Enheten

Organisasjonsnummer: 994 854 097
Organisasjonsform: Aksjeselskap
Foretaksnavn: TIGO AS
Forretningsadresse: c/o Jan Erik Jebsen
Kolstien 87
5097 BERGEN

Regnskapsår

Årsregnskapets periode: 01.01.2024 - 31.12.2024

Konsern

Mørselskap i konsern: Ja
Konsernregnskap lagt ved: Nei

Regnskapsregler

Regler for små foretak benyttet: Ja
Benyttet ved utarbeidelsen av
årsregnskapet til selskapet: Regnskapslovens alminnelige regler

Årsregnskapet fastsatt av kompetent organ

Bekreftet av representant for selskapet: Jan Erik Jebsen
Dato for fastsettelse av årsregnskapet: 25.03.2025

Grunnlag for avgivelse

År 2024: Årsregnskap er elektronisk innlevert.
År 2023: Tall er hentet fra elektronisk innlevert årsregnskap fra 2024.

Det er ikke krav til at årsregnskapet m.v. som sendes til Regnskapsregisteret er undertegnet. Kontrollen på at dette er utført ligger hos revisor/enhetens øverste organ. Sikkerheten ivaretas ved at innsender har rolle/rettighet for innsending av årsregnskapet via Altinn, og ved at det bekreftes at årsregnskapet er fastsatt av kompetent organ.

Brønnøysundregistrene, 02.04.2025



Organisasjonsnr: 994 854 097
TIGO AS

RESULTATREGNSKAP

Beløp i: NOK	Note	2024	2023
RESULTATREGNSKAP			
Inntekter			
Salgsinntekt		72 000	116 500
Annen driftsinntekt			4 535
Sum inntekter		72 000	121 035
Kostnader			
Lønnskostnad	1	257 884	765 680
Annen driftskostnad		92 621	119 623
Sum kostnader		350 504	885 303
Driftsresultat		-278 504	-764 268
Finansinntekter og finanskostnader			
Annen renteinntekt		598 205	296 232
Annen finansinntekt		32 875	2 416 508
Verdiøkning markedsbaserte omløpsmidler		966 673	328 395
Sum finansinntekter		1 597 753	3 041 135
Verdireduksjon markedsbaserte omløpsmidler			1 415 960
Nedskrivning av finansielle eiendeler		140 029	750 075
Annen finanskostnad			625 461
Sum finanskostnader		140 029	2 791 496
Netto finans		1 457 724	249 639
Ordinært resultat før skattekostnad		1 179 219	-514 628
Skattekostnad på resultat	2		
Ordinært resultat etter skattekostnad		1 179 219	-514 628
Årsresultat	3	1 179 219	-514 628
Årsresultat etter minoritetsinteresser		1 179 219	-514 628
Totalresultat		1 179 219	-514 628
Overføringer og disponeringer			
Avsatt til annen egenkapital		1 179 219	-514 628
Sum overføringer og disponeringer	3	1 179 219	-514 628





Organisasjonsnr: 994 854 097
TIGO AS

BALANSE

Beløp i: NOK	Note	2024	2023
BALANSE - EIENDELER			
Anleggsmidler			
Immaterielle eiendeler			
Utsatt skattefordel	2		
Finansielle anleggsmidler			
Investering i datterselskap	4	30 000	30 000
Investering i annet foretak i samme konsern	4		
Investeringer i tilknyttet selskap		10 000	10 000
Investeringer i aksjer og andeler		2 266 789	1 969 733
Andre langsiktige fordringer		933 655	927 982
Sum finansielle anleggsmidler	5	3 240 443	2 937 715
Sum anleggsmidler		3 240 443	2 937 715
Omløpsmidler			
Varer			
Fordringer			
Sum fordringer	5		
Investeringer			
Markedsbaserte aksjer	6	5 005 876	4 394 769
Markedsbaserte obligasjoner	6	4 351 694	3 637 987
Sum investeringer		9 357 569	8 032 757
Bankinnskudd, kontanter og lignende			
Bankinnskudd, kontanter o. l.		4 629 836	5 223 855
Sum bankinnskudd, kontanter og lignende		4 629 836	5 223 855
Sum omløpsmidler		13 987 405	13 256 612
SUM EIENDELER		17 227 849	16 194 327
BALANSE - EGENKAPITAL OG GJELD			
Egenkapital			
Innskutt egenkapital			
Aksjekapital	3, 7	200 195	200 195



Beholdning av egne aksjer	7		
Overkurs	3		
Sum innskutt egenkapital		200 195	200 195
Opptjent egenkapital			
Annen egenkapital	3	16 576 210	15 396 990
Sum opptjent egenkapital		16 576 210	15 396 990
Sum egenkapital	3	16 776 405	15 597 185
Gjeld			
Langsiktig gjeld			
Utsatt skatt	2		
Annen langsiktig gjeld			
Øvrig langsiktig gjeld		391 308	391 308
Sum annen langsiktig gjeld		391 308	391 308
Sum langsiktig gjeld		391 308	391 308
Kortsiktig gjeld			
Betalbar skatt	2		
Skyldig offentlige avgifter		28 615	88 908
Annen kortsiktig gjeld		31 521	116 926
Sum kortsiktig gjeld		60 136	205 834
Sum gjeld		451 444	597 142
SUM EGENKAPITAL OG GJELD		17 227 849	16 194 327



Organisasjonsnr: 994 854 097
TIGO AS

NOTEOPPLYSNINGER - SELSKAP - alle poster oppgitt i hele tall

Note

Antall årsverk i regnskapsåret
1.00

Sum Beløp

Balanseført verdi 31.12. Varige driftsmidler Immaterielle eiend.

Konsernregnskap

Morselskapet sitt navn

Forretningskontor for morselskapet

Begrunnelse for at datterselskap er utelatt fra konsolideringen

Samlet beløp - tilknyttet selskap Årets Fjorårets

Samlet beløp - foretak i samme konsern Årets Fjorårets

Samlet beløp - foretak i samme konsern Årets Fjorårets

Samlet beløp - felles kontrollert virksomhet Årets Fjorårets

Pantstillelse Beløp

Beholdning av egne aksjer Antall Pålydende Andel av aksjek.



Årsregnskap 2024 Tigo AS

Resultatregnskap
Balanse
Noter til regnskapet
Revisjonsberetning

Org.nr.: 994 854 097



Til generalforsamlingen i Tigo AS

Uavhengig revisors beretning for 2024

Konklusjon

Vi har revidert Tigo AS sitt årsregnskap som viser et overskudd på kr 1 179 219. Årsregnskapet består av består av balanse per 31. desember 2024, resultatregnskap for regnskapsåret avsluttet per denne datoen og noter til årsregnskapet, herunder et sammendrag av viktige regnskapsprinsipper.

Etter vår mening

- oppfyller årsregnskapet gjeldende lovkrav, og
- gir årsregnskapet et rettviseende bilde av selskapets finansielle stilling per 31. desember 2024 og av dets resultat for regnskapsåret avsluttet per denne datoen i samsvar med regnskapslovens regler og god regnskapsskikk i Norge.

Grunnlag for konklusjonen

Vi har gjennomført revisjonen i samsvar med International Standards on Auditing (ISA-ene). Våre oppgaver og plikter i henhold til disse standardene er beskrevet nedenfor under Revisors oppgaver og plikter ved revisjonen av årsregnskapet. Vi er uavhengige av selskapet i samsvar med kravene i relevante lover og forskrifter i Norge og International Code of Ethics for Professional Accountants (inkludert internasjonale uavhengighetsstandarder) utstedt av International Ethics Standards Board for Accountants (IESBA-reglene), og vi har overholdt våre øvrige etiske forpliktelser i samsvar med disse kravene. Innhentet revisjonsbevis er etter vår vurdering tilstrekkelig og hensiktsmessig som grunnlag for vår konklusjon.

Ledelsens ansvar for årsregnskapet

Styret og daglig leder (ledelsen) er ansvarlig for å utarbeide årsregnskapet og for at det gir et rettviseende bilde i samsvar med regnskapslovens regler og god regnskapsskikk i Norge. Ledelsen er også ansvarlig for slik intern kontroll som den finner nødvendig for å kunne utarbeide et årsregnskap som ikke inneholder vesentlig feilinformasjon, verken som følge av misligheter eller utilsiktede feil.

Ved utarbeidelsen av årsregnskapet må ledelsen ta standpunkt til selskapets evne til fortsatt drift og opplyse om forhold av betydning for fortsatt drift. Forutsetningen om fortsatt drift skal legges til grunn for årsregnskapet så lenge det ikke er sannsynlig at virksomheten vil bli avviklet.




Revisors oppgaver og plikter ved revisjonen av årsregnskapet

Vårt mål er å oppnå betryggende sikkerhet for at årsregnskapet som helhet ikke inneholder vesentlig feilinformasjon, verken som følge av misligheter eller utilsiktede feil, og å avgi en revisjonsberetning som inneholder vår konklusjon. Betryggende sikkerhet er en høy grad av sikkerhet, men ingen garanti for at en revisjon utført i samsvar med ISA-ene, alltid vil avdekke vesentlig feilinformasjon. Feilinformasjon kan oppstå som følge av misligheter eller utilsiktede feil. Feilinformasjon er å anse som vesentlig dersom den enkeltvis eller samlet med rimelighet kan forventes å påvirke økonomiske beslutninger som brukerne foretar basert på årsregnskapet.

For videre beskrivelse av revisors oppgaver og plikter vises det til:
<https://revisorforeningen.no/revisjonsberetninger>

Bergen, 25.03.2025
Collegium Revisjon AS


Erlend Hugaas Myrdal
statsautorisert revisor



Resultatregnskap

Tigo AS

Driftsinntekter og driftskostnader	Note	2024	2023
Salgsinntekt		72 000	116 500
Annen driftsinntekt		0	4 535
Sum driftsinntekter		72 000	121 035
Lønnskostnad	1	257 884	765 680
Annen driftskostnad		92 621	119 623
Sum driftskostnader		350 504	885 303
Driftsresultat		-278 504	-764 268
Finansinntekter og finanskostnader			
Annen renteinntekt		598 205	296 232
Annen finansinntekt		32 875	2 416 508
Verdøkning markedsbaserte omløpsmidler		966 673	328 395
Verdireduksjon markedsbaserte omløpsmidler		0	1 415 960
Nedskrivning av finansielle eiendeler		140 029	750 075
Annen finanskostnad		0	625 461
Resultat av finansposter		1 457 724	249 639
Resultat før skattekostnad		1 179 219	-514 628
Skattekostnad på resultat	2	0	0
Årsresultat	3	1 179 219	-514 628
Overføringer			
Avsatt til annen egenkapital		1 179 219	-514 628
Sum overføringer	3	1 179 219	-514 628



Balanse

Tigo AS

Eiendeler	Note	2024	2023
Anleggsmidler			
Finansielle anleggsmidler			
Investeringer i datterselskap	4	30 000	30 000
Investeringer i tilknyttet selskap		10 000	10 000
Investeringer i aksjer og andeler		2 266 789	1 969 733
Andre langsiktige fordringer		933 655	927 982
Sum finansielle anleggsmidler	5	3 240 443	2 937 715
Sum anleggsmidler		3 240 443	2 937 715
Omløpsmidler			
Investeringer			
Markedsbaserte aksjer	6	5 005 876	4 394 769
Markedsbaserte obligasjoner	6	4 351 694	3 637 987
Sum investeringer		9 357 569	8 032 757
Bankinnskudd, kontanter o.l.		4 629 836	5 223 855
Sum omløpsmidler		13 987 405	13 256 612
Sum eiendeler		17 227 849	16 194 327



Balanse

Tigo AS


Egenkapital og gjeld	Note	2024	2023
Egenkapital			
Innskutt egenkapital			
Aksjekapital	3, 7	200 195	200 195
Sum innskutt egenkapital		200 195	200 195
Opptjent egenkapital			
Annen egenkapital	3	16 576 210	15 396 990
Sum opptjent egenkapital		16 576 210	15 396 990
Sum egenkapital	3	16 776 405	15 597 185
Gjeld			
Annen langsiktig gjeld			
Øvrig langsiktig gjeld		391 308	391 308
Sum annen langsiktig gjeld		391 308	391 308
Kortsiktig gjeld			
Skyldig offentlige avgifter		28 615	88 908
Annen kortsiktig gjeld		31 521	116 926
Sum kortsiktig gjeld		60 136	205 834
Sum gjeld		451 444	597 142
Sum egenkapital og gjeld		17 227 849	16 194 327


Bergen, 24.03.2025

Styret i Tigo AS



Jan Erik Jebsen
styreleder/daglig leder


Gudrun Vallestad Jebsen
nestleder


Iselinn Vallestad Jebsen
styremedlem


Thomas Vallestad Jebsen
styremedlem


Tom Robert Volle
styremedlem


Agnes Jørgensen Eide
styremedlem



Noter

Tigo AS

Regnskapsprinsipper

Årsregnskapet er satt opp i samsvar med regnskapsloven og NRS 8 - God regnskapsskikk for små foretak.

Driftsinntekter

Inntektsføring ved salg av varer skjer på leveringstidspunktet. Tjenester inntektsføres etter hvert som de leveres.

Skatt

Skattekostnaden i resultatregnskapet omfatter både periodens betalbare skatt og endring i utsatt skatt. Utsatt skatt er beregnet med 22 % på grunnlag av de midlertidige forskjeller som eksisterer mellom regnskapsmessige og skattemessige verdier, samt ligningsmessig underskudd til fremføring ved utgangen av regnskapsåret. Skatteøkende og skattereduserende midlertidige forskjeller som reverserer eller kan reverseres i samme periode er utlignet og nettoført.

Klassifisering og vurdering av omløpsmidler

Omløpsmidler og kortsiktig gjeld omfatter normalt poster som forfaller til betaling innen ett år etter balansedagen, samt poster som knytter seg til varekretsløpet. Omløpsmidler vurderes til laveste verdi av anskaffelseskost og virkelig verdi.

Aksjer i datterselskap

Datterselskap vurderes etter kostmetoden i selskapsregnskapet. Investeringen er vurdert til anskaffelseskost for aksjene med mindre nedskrivning har vært nødvendig. Det er foretatt nedskrivning til virkelig verdi når verdifall skyldes årsaker som ikke kan forventes å være forbigående og det må anses nødvendig etter god regnskapsskikk. Nedskrivninger er reversert når grunnlaget for nedskrivning ikke lenger er til stede.

Utbytte, konsernbidrag og andre utdelinger fra datterselskap er inntektsført samme år som det er avsatt i givers regnskap. Overstiger utbytte / konsernbidraget andelen av opptjent resultat etter anskaffelsestidspunktet, representerer den overskytende del tilbakebetaling av investert kapital, og utdelingene er fratrukket investeringens verdi i balansen til morselskapet.



Noter

Tigo AS

Note 1 Lønnskostnader og antall årsverk

Lønnskostnader

	2024	2023
Lønninger	244 688	657 338
Arbeidsgiveravgift	36 564	94 380
Andre ytelser	-23 368	13 962
Sum	257 884	765 680

Selskapet har i 2024 sysselsatt 1 årsverk.

Note 2 Skatt

Årets skattekostnad	2024	2023
Resultatført skatt på ordinært resultat:		
Betalbar skatt	0	0
Endring i utsatt skattefordel	0	0
Skattekostnad ordinært resultat	0	0

Skattepliktig inntekt:		
Resultat før skatt	1 179 219	-514 628
Permanente forskjeller	-849 939	89 491
Endring i midlertidige forskjeller	9 797	12 247
Anvendelse av fremførbart underskudd	-339 078	0
Skattepliktig inntekt	0	-412 891

Betalbar skatt i balansen:		
Betalbar skatt på årets resultat	0	0
Sum betalbar skatt i balansen	0	0

Skatteeffekten av midlertidige forskjeller og underskudd til fremføring som har gitt opphav til utsatt skatt og utsatte skattefordeler, spesifisert på typer av midlertidige forskjeller

	2024	2023	Endring
Varige driftsmidler	39 190	48 987	9 797
Sum	39 190	48 987	9 797

Akkumulert fremførbart underskudd	-1 789 852	-2 128 930	-339 078
Inngår ikke i beregningen av utsatt skatt	1 750 662	2 079 943	329 281

Utsatt skattefordel (22 %)	0	0	0
-----------------------------------	----------	----------	----------

I henhold til God regnskapsskikk for små foretak balanseføres ikke utsatt skattefordel.



Noter

Tigo AS

Note 3 Egenkapital

	Aksjekapital	Annen egenkapital	Sum egenkapital
Pr. 31.12.2023	200 195	15 396 990	15 597 185
Årets resultat		1 179 219	1 179 219
Pr 31.12.2024	200 195	16 576 210	16 776 405

Note 4 Datterselskap og tilknyttet selskap

Tigo AS eier 100% av aksjene i Seniorene AS, som gir Tigo AS 100% av stemmene i selskapet. Seniorene AS har forretningskontor i Bergen. Årsresultatet for Seniorene AS for perioden 01.01-31.12.2024 var på kr 202 805. Balanseført egenkapital var pr. 31.12.2024 kr 18 918.

Tigo AS eier 33,33% av aksjene i Studentbolig Bergen AS. Studentbolig Bergen AS har forretningskontor i Bergen. Årsresultatet for Studentbolig Bergen for perioden 01.01-31.12.2023 var på kr 856 122. Balanseført egenkapital var pr. 31.12.2023 kr 3 920 761.

Note 5 Lån og sikkerhetsstillelse til medlemmer av styrende organer

Selskapet har ikke gitt lån eller sikkerhetsstillelse til ledende personer, aksjeelere med videre.

Note 6 Markedsbaserte aksjer

	2024	2023
Markedsbaserte aksjer og obligasjoner		
Markedsverdi	9 357 569	8 032 757
Anskaffelseskost	6 628 268	6 509 011

Note 7 Aksjonærer

Aksjekapitalen i Tigo AS pr. 31.12 består av:

	Antall	Pålydende	Bokført
Ordinære aksjer	44 076	4,5	200 198
Sum	44 076		200 198

Eierstruktur

De største aksjonærene i % pr. 31.12 var:

	Ordinære	Eierandel	Stemmeandel
Jan Erik Jebsen	33 057	75,0	75,0
Gudrun Vallestad Jebsen	11 019	25,0	25,0
Totalt antall aksjer	44 076	100,0	100,0