



ÅRSREGNSKAPET FOR REGNSKAPSÅRET 2020 - GENERELL INFORMASJON

Enheten

Organisasjonsnummer:	918 194 320
Organisasjonsform:	Aksjeselskap
Foretaksnavn:	NORLIST AS
Forretningsadresse:	Industrivegen 9 6657 RINDAL

Regnskapsår

Årsregnskapets periode:	01.01.2020 - 31.12.2020
-------------------------	-------------------------

Konsern

Mørselskap i konsern:	Ja
Konsernregnskap lagt ved:	Ja

Regnskapsregler

Regler for små foretak benyttet:	Nei
Benyttet ved utarbeidelsen av årsregnskapet til selskapet:	Regnskapslovens alminnelige regler
Benyttet ved utarbeidelsen av årsregnskapet til konsernet:	-

Årsregnskapet fastsatt av kompetent organ

Bekreftet av representant for selskapet:	Andrus Rooks
Dato for fastsettelse av årsregnskapet:	16.04.2021

Grunnlag for avgivelse

År 2020: Årsregnskapet er elektronisk innlevert
År 2019: Tall er hentet fra elektronisk innlevert årsregnskap fra 2020

Det er ikke krav til at årsregnskapet m.v. som sendes til Regnskapsregisteret er undertegnet. Kontrollen på at dette er utført ligger hos revisor/enhetens øverste organ. Sikkerheten ivaretas ved at innsender har rolle/rettighet for innsending av årsregnskapet via Altinn, og ved at det bekreftes at årsregnskapet er fastsatt av kompetent organ.

Brønnøysundregistrene, 22.06.2022



Resultatregnskap

Beløp i: NOK	Note	2020	2019
RESULTATREGNSKAP			
Inntekter			
Sum inntekter		0	0
Kostnader			
Annen driftskostnad	1,2	138 125	134 063
Sum kostnader		138 125	134 063
Driftsresultat		-138 125	-134 063
Finansinntekter og finanskostnader			
Inntekt på investering i datterselskap	3,4	5 139 839	642 922
Annen renteinntekt		810	329
Sum finansinntekter		5 140 649	643 251
Annen rentekostnad	3,4	676 019	699 997
Sum finanskostnader		676 019	699 997
Netto finans		4 464 630	-56 746
Ordinært resultat før skattekostnad		4 326 505	-190 809
Ordinært resultat etter skattekostnad		4 326 505	-190 809
Årsresultat		4 326 505	-190 809
Årsresultat etter minoritetsinteresser		4 326 505	-190 809
Overføringer og disponeringer			
Udekket tap	8	4 326 505	-190 809
Sum overføringer og disponeringer		4 326 505	-190 809



Balanse

Beløp i: NOK	Note	2020	2019
BALANSE - EIENDELER			
Anleggsmidler			
Immaterielle eiendeler			
Finansielle anleggsmidler			
Investering i datterselskap	3,4	27 000 000	27 000 000
Sum finansielle anleggsmidler		27 000 000	27 000 000
Sum anleggsmidler		27 000 000	27 000 000
Omløpsmidler			
Varer			
Fordringer			
Konsernfordringer	3,4	5 139 839	642 922
Sum fordringer		5 139 839	642 922
Bankinnskudd, kontanter og lignende			
Bankinnskudd, kontanter o.l.	9	600 006	98 665
Sum bankinnskudd, kontanter og lignende		600 006	98 665
Sum omløpsmidler		5 739 844	741 587
SUM EIENDELER		32 739 844	27 741 587
BALANSE - EGENKAPITAL OG GJELD			
Egenkapital			
Innskutt egenkapital			
Aksjekapital	8,10	90 000	90 000
Overkurs	8	47 940 000	47 940 000
Annen innskutt egenkapital	8	-12 570	-12 570
Sum innskutt egenkapital		48 017 430	48 017 430
Opptjent egenkapital			



Balanse

Beløp i: NOK	Note	2020	2019
Udekket tap	10	42 990 561	47 317 066
Sum opptjent egenkapital		-42 990 561	-47 317 066
Sum egenkapital		5 026 869	700 364
Gjeld			
Langsiktig gjeld			
Annen langsiktig gjeld			
Langsiktig konserngjeld	4	27 711 264	
Sum annen langsiktig gjeld		27 711 264	
Sum langsiktig gjeld		27 711 264	0
Kortsiktig gjeld			
Leverandørgjeld		1 712	2 847
Kortsiktig konserngjeld	4		27 035 244
Annen kortsiktig gjeld			3 132
Sum kortsiktig gjeld		1 712	27 041 223
Sum gjeld		27 712 976	27 041 223
SUM EGENKAPITAL OG GJELD		32 739 844	27 741 587



Pomona-gruppen AB
Org.nr 556279-4973 Säte: Stockholm
Årsredovisning 2020

Sida 1 (34)

ÅRSREDOVISNING

2020

Styrelsen och verkställande direktören får härmed avge
årsredovisning och koncernredovisning för räkenskapsåret 2020.

Redovisningen omfattar

Sida 2	FÖRVALTNINGSBERÄTTELSE
Sida 6	RESULTATRÄKNINGAR
Sida 7	BALANSRÄKNINGAR
Sida 11	KASSAFLÖDESANALYSER
Sida 12	REDOVISNINGSPRINCIPER OCH NOTER
Sida 34	STYRELSE OCH REVISORSPÅTECKNING

Belopp anges i tkr om ej annat anges.

8

8



Pomona-gruppen AB
Org.nr 256279-4973 Säte: Stockholm
Årsredovisning 2020

Sida 2 (34)

VERKSAMHETEN

Pomona-gruppen AB är ett utvecklingsbolag med investeringar i rörelsedrivande dotter- och intressebolag. Bolagets säte är i Stockholm.

Räkenskapsåret 2020, bolagets trettiofemte verksamhetsår, har varit framgångsrikt för gruppen.

AFFÄRSIDÉ

Pomona-gruppen AB är ett familjeägt svenskt investmentbolag som genom långsiktighet och industrikunskap utvecklar nischade bolag inom utvalda branscher. Pomona-gruppen tar som ägare en aktiv roll med målsättning att skapa stabila förutsättningar för en vidareutveckling av verksamheterna.

OMSÄTTNING OCH RESULTAT

Nettoomsättningen i koncernen var 2.290.834 (2.065.716) och resultat efter skatt i koncernen 177.761 (92.989).

VERKSAMHETSOMRÅDEN I KONCERNEN

Pomona Gruppen har tre verksamhetsområden som tillsammans med intressebolagen beskrivs nedan. Omsättning och resultat redovisas i not 4.

Handel

Nordic Flow Group bedriver försäljning av pumpar, tillverkning och försäljning av komponenter till värmeanläggningar samt gjutgodsförädling.

Industriproduktion

Argynnis Group är verksam inom utveckling, tillverkning och försäljning av larm- och varningsutrustning för utrycknings- och arbetsfordon och industriautomation.

Estinvest-koncernen producerar lister och profiler i furu, ek och MDF.

Modulpac AB tillverkar standard- och specialförlutningar i plast.

W Tools AB tillverkar verktyg till kapsyl- och förlutningstillverkare.

Scandinavian Critical Infrastructure Protection Group-SCIPG AB har via dotterbolagen MaxiDoor AB och CIPCheckport AB verksamhet inom ståldörrar och stålparter med hög brand- och säkerhetsnivå samt samordnad säker varudistribution.

Tjänster och övrigt

PrimeKey Solutions AB är verksam inom Public Key Infrastructure.

Intressebolagen

Nedan följer en kort presentation av de största intressebolagen.

ITAB Shop Concept AB (publ), noterat på NASDAQ OMX Mid cap, är en av Europas ledande leverantörer av butiksinredningar till dagligvaru- och fackhandeln.

Xano Industri AB (publ), noterat på NASDAQ OMX Mid Cap, är en företagsgrupp verksam inom specialprodukter i plast och finmekanisk bearbetning som underleverantör till svensk exportindustri.

AGES Industri AB (publ), noterat på NASDAQ OMX First North, är en företagsgrupp verksam inom pressgjutning i aluminium och zink, skärande bearbetning av metall samt montage.

8

1



Pomona-gruppen AB
Org.nr 556279-4973 Säte: Stockholm
Årsredovisning 2020

Sida 3 (34)

VÄSENTLIGA HÄNDELSE I KONCERNEN UNDER RÅKENSKAPSÅRET

I juni bildade Pomona-gruppen AB PrimeKey Intressenter II AB.

I augusti sålde Argynnis Group AB samtliga aktier i Verkstadskistan AB.

I september förvärvade Standby Group AB samtliga aktier i RSG (UK) Ltd. RSG (UK) Ltd äger samtliga aktier i Standby RSG UK Ltd.

I oktober bildade Binar Handling Group AB ett turkiskt säljbolag vid namn Binar Handling Otomasyon Sistemleri Tic. Ltd.

I december fusionerar Debe Flow Group AB in det helägda dotterbolaget Perfecta Pump AB.

Under 2020 har utbrottet av viruset covid-19 påverkat verksamheten för koncernen. Påverkan har under räkenskapsåret varit marginell efter att vissa åtgärder vidtagits.

VÄSENTLIGA HÄNDELSE I KONCERNEN EFTER RÅKENSKAPSÅRETS UTGÅNG

I januari förvärvar Binar Industrial Solutions AB resterande 20% av aktierna i dotterbolaget Binar Iterocon AB.

I januari bildar Estinvest Abs helägda dotterbolag Eesti Hõvelliist Oü Grimslöv Partners AB som i sin tur förvärvar samtliga aktier i Grimslöv Trä & List AB och Grimslöv Fastighets AB.

I april har samtliga aktieägare i dotterbolaget PrimeKey Solutions AB beslutat att acceptera ett kontantbud på samtliga aktier från branschkollegan Keyfactor Inc med säte i Ohio, USA. Tillträde till aktierna är avhängigt myndighetsgodkännande i Sverige och Australien vilket beräknas kunna erhållas innan årets slut.

Koncernen räknar med att covid-19 påverkan fortsättningsvis kan komma att öka och följer utvecklingen noga. Ytterligare åtgärder finns i beredskap om så skulle behövas.

INVESTERINGAR

Koncernens bruttoinvesteringar i anläggningstillgångar uppgick till 160.792 (139.761) varav 52.827 (16.535) var hänförliga till bolagsförvärv, 74.765 (91.686) till förvärv av materiella anläggningstillgångar och 33.200 (31.540) till förvärv av finansiella anläggningstillgångar.

KASSAFLÖDE OCH LIKVIDITET

Kassaflödet från den löpande verksamheten uppgick till 271.909 (149.800) varav förändringen i rörelsekapital utgjorde -85.173 (-45.895). Investeringsverksamheten gav ett kassaflöde på -62.582 (-130.953) och finansieringsverksamheten påverkade med -118.073 (-481). Årets förändring av likvida medel blev således 91.254 (18.366).

Koncernens likvida medel uppgick till 601.735 (500.387) varav i moderbolaget 273.176 (230.770) Beviljade men ej utnyttjade checkräkningskrediter uppgick till 142.744 (273.290).

RISKER OCH OSÄKERHETSFAKTORE

Koncernens väsentliga risk- och osäkerhetsfaktorer inkluderar affärsmässiga risker förknippade med kunder och leverantörer samt andra omvärldsfaktorer som t ex prisrisker för insatsvaror. Till detta kommer finansiella risker till följd av förändringar i valutakurser och räntenivåer.

En redogörelse för koncernens finansiella risker återfinns i not 1.

PERSONAL

Koncernen strävar efter att ha kunnig och engagerad personal som får verka i en hälsosam och stimulerande arbetsmiljö. Kompetensutvecklingen hos medarbetarna är i ständigt fokus inom de områden där bolagen verkar.



Pomona-gruppen AB
Org.nr 556279-4973 Säte: Stockholm
Årsredovisning 2020

Sida 4 (34)

MILJÖPÅVERKAN

I miljömålet ingår att bolagen kontinuerligt ska sträva efter att minska negativ miljöpåverkan genom miljömedvetna val av råvaror, processer och transporter. Bolagen ska också vara lyhörda för kundernas önskemål och gå marknadens miljökrav tillmötes.

De miljöpåverkande faktorerna i koncernens verksamhet är exempelvis utsläpp till luft och vatten, avfall, spillvatten, buller, förpackningar och transporter. Verksamheter, tillverkningsprocesser och produkter är av sådan karaktär att miljöriskerna bedöms vara begränsade.

Koncernen bedrev 2020-12-31 anmälningspliktig verksamhet enligt miljöbalken. Anmälningsplikten avser tillverkning av plastprodukter, verkstadsindustri med metallbearbetning samt träbearbetning. Verksamheterna påverkar den yttre miljön huvudsakligen genom avfall.

STYRELSENS ARBETE

Pomona-gruppen ABs styrelse består av sex personer. Tre ledamöter representerar ägarna och tre ledamöter är från ägarna oberoende personer. Vice verkställande direktören och CFO deltar i styrelsens möten som föredragande och i administrativa funktioner.

Styrelsen avhöll under verksamhetsåret 9 (6) styrelsemöten. Bolagets revisorer har medverkat vid ett styrelsemöte under året.

BOLAGSSTYRNING

Pomona-gruppen ABs bolagsstyrning grundar sig på svensk lagstiftning och direktiv utfärdade av myndigheter och den finansiella marknaden.

Styring, ledning och kontroll fördelas mellan ägarna på bolagstämman, styrelsen och verkställande direktören i enlighet med svensk aktiebolagslag samt företagets bolagsordning och arbetsordning.

FRAMTIDA UTVECKLING

Koncernen har en tydlig målsättning att växa. Detta ska ske genom organisk tillväxt men också genom förvärv. Pomona-Gruppen AB utvärderar löpande potentiella förvävsobjekt.

Under 2020 har fortlöpande kostnadsanpassningar och effektiviseringar genomförts, framför allt i de dotterbolag och intressebolag som inte nått upp till sina mål.



Pomona-gruppen AB
Org.nr 556279-4973 Säte: Stockholm
Årsredovisning 2020

Side 5 (34)

FLERÅRSÖVERSIKT FÖR KONCERNEN

Tkr	2020	2019	2018	2017	2016	2015
Nettoomsättning	2 290 834	2 065 716	1 670 675	1 484 253	1 388 866	1 194 370
Kassaflöde från den löpande verksamheten	271 909	149 800	150 630	362 026	182 470	152 937
Resultat före avskr(EBITDA)	285 922	192 708	111 817	150 672	162 566	117 278
Resultatandelar i intressebolag	20 500	45 078	78 769	149 303	83 580	139 748
Avskr på immateriella anl tillg	-34 042	-27 152	-30 339	-21 287	-14 012	-10 808
Avskr på materiella anl tillg	-82 219	-71 463	-61 480	-62 096	-67 716	-62 995
Rörelseresultat(EBIT)	203 157	142 099	102 628	223 135	192 470	200 535
Resultat efter finans(EBT)	214 596	121 486	112 570	312 129	192 217	195 165
Resultat efter skatt	177 761	92 989	94 548	290 305	168 267	180 672
Balansomslutning	3 019 436	2 704 193	2 518 215	2 302 852	1 844 777	1 723 302
Sysselsatt kapital	2 419 610	2 214 769	2 091 621	1 958 338	1 594 923	1 507 666
Eget kapital	2 116 283	1 955 681	1 862 390	1 787 273	1 487 470	1 360 087
Kassa & bank + kortfr. plac.	601 735	500 387	476 863	500 126	263 337	209 562
Räntebärande skulder	303 327	259 088	229 231	171 065	107 453	147 579
Medelantal anställda	1 075	924	861	769	749	704
Soliditet	70%	72%	74%	78%	81%	79%
Avkastning på eget kapital	9%	5%	5%	18%	12%	14%
Avkastning på totalt kapital	8%	5%	5%	15%	11%	12%
Avkastning på sysselsatt kapital	10%	6%	6%	18%	13%	14%

Bolagets ställning 2020-12-31 och resultat av årets verksamhet framgår av efterföljande resultat- och balansräkningar samt tillhörande noter.

FÖRSLAG TILL VINSTDISPOSITION I MODERBOLAGET

Till årsstämman förfogande står följande medel:

-balanserad vinst:	904 918 581 kr
-återbetalning av villkorat aktieägartillskott	- kr
-årets resultat	103 060 365 kr
Summa kronor	1 007 978 946 kr

Styrelsen föreslår följande disposition:

-att till aktieägarna utdela	- kr
-i ny räkning överföres	1 007 978 946 kr
Summa kronor	1 007 978 946 kr

Upprättad årsredovisning innebär att koncernbidrag till dotterbolag om totalt 4.960 kr har lämnats. Se vidare not 33 för en specifikation.

Balanserade vinstmedel enligt koncernbalansräkningen uppgår till 2.059.510 (1.903.828) Tkr.

8

8



Pomona-gruppen AB
Org.nr 556279-4973 Säte: Stockholm
Årsredovisning 2020

Sida 6 (34)

RESULTATRÄKNING		KONCERNEN		MODERBOLAGET	
Tkr	NOT	2020	2019	2020	2019
Nettoomsättning	4, 31	2 290 834	2 065 716	17 989	14 509
Förändring av varulager		7 426	37 219	-	-
Övriga rörelseintäkter		33 611	19 613	728	1 160
		<u>2 331 871</u>	<u>2 122 548</u>	<u>18 717</u>	<u>15 669</u>
Råvaror & förnödenheter		-850 070	-807 065	-	-
Handelsvaror		-129 508	-124 157	-	-
Övriga externa kostnader	5, 26	-399 536	-380 798	-14 606	-12 579
Personalkostnader	6, 32	-633 224	-598 206	-15 047	-15 154
Avskrivningar och nedskrivningar		-116 261	-98 615	-910	-855
Övriga rörelsekostnader		-20 615	-16 686	-	-16
Andelar i intresseföretags resultat		20 500	45 078	-	-
		<u>-2 128 714</u>	<u>-1 980 449</u>	<u>-30 563</u>	<u>-28 604</u>
Rörelseresultat	4	203 157	142 099	-11 846	-12 935
Resultat från finansiella investeringar					
Resultat från andelar i koncernföretag	7	-988	92	-17 106	-14 403
Resultat från andelar i intresseföretag	8	-	-422	-	24 339
Res från övriga anlägg värdepapper & fordr.	9	27 913	-14 528	83 943	-507
Övriga ränteutgifter & liknande resultatposter	10	1 259	3 599	4 366	4 290
Räntekostnader & liknande resultatposter	10	-16 745	-9 354	-973	-423
		<u>11 439</u>	<u>-20 613</u>	<u>70 230</u>	<u>13 296</u>
Resultat efter finansiella poster		214 596	121 486	58 384	361
Bokslutsdispositioner	11	-	-	56 359	32 054
Skatt på årets resultat	12	-36 835	-28 497	-11 683	-6 150
Årets resultat		<u>177 761</u>	<u>92 989</u>	<u>103 060</u>	<u>26 265</u>
Hänförligt till					
Moderbolagets ägare		172 765	87 109	-	-
Minoritetsintresse		4 996	5 880	-	-

8

8



Pomona-gruppen AB
Org.nr 556279-4973 Säte: Stockholm
Årsredovisning 2020

Side 7 (34)

BALANSRÄKNING Tkr	NOT	KONCERNEN		MODERBOLAGET	
		2020-12-31	2019-12-31	2020-12-31	2019-12-31
TILLGÅNGAR					
ANLÄGGNINGSTILLGÅNGAR					
Immateriella anläggningstillgångar	13				
Övriga immateriella anläggningstillgångar		2 704	3 928	-	-
Goodwill		87 492	96 906	-	-
S:a immateriella anläggningstillgångar		90 196	100 834	-	-
Materiella anläggningstillgångar	14				
Byggnader & mark		207 218	213 984	-	-
Maskiner & andra tekniska anläggningar		80 345	92 897	-	-
Inventarier, verktyg & installationer		84 479	76 856	3 118	3 978
Finansiell leasing		7 613	9 675	-	-
Pågående nyanläggningar		4 993	8 708	-	-
S:a materiella anläggningstillgångar		384 648	402 120	3 118	3 978
Finansiella anläggningstillgångar	15				
Andelar i koncernföretag	16	-	-	336 106	323 308
Fordringar hos koncernföretag		-	-	29 867	29 867
Andelar i intresseföretag	17	881 104	860 604	134 404	134 404
Andra långfristiga värdepappersinnehav		13 741	53 203	13 741	28 350
Uppskjutna skattefordringar	25	13 658	12 635	856	856
Andra långfristiga räntebärande fordringar		-	-	-	-
Andra långfristiga räntefria fordringar		2 944	2 899	-	-
S:a finansiella anläggningstillgångar		911 447	929 341	514 974	516 785
Summa anläggningstillgångar		1 386 291	1 432 295	518 092	520 763
OMSÄTTNINGSTILLGÅNGAR					
Varulager mm					
Råvaror & förnödenheter		195 472	177 278	-	-
Varor under tillverkning		15 092	20 252	-	-
Färdiga varor & handelsvaror		173 839	143 102	-	-
Pågående arbete för annans räkning		3 792	25 644	-	-
Förskott till leverantör		3 847	1 627	-	-
S:a varulager mm		392 042	367 903	-	-

8



Pomona-gruppen AB
Org.nr 556279-4973 Säte: Stockholm
Årsredovisning 2020

Sida 8 (34)

BALANSRÄKNING			KONCERNEN		MODERBOLAGET	
Tkr	NOT	NOT	2020-12-31	2019-12-31	2020-12-31	2019-12-31
Kortfristiga fordringar						
Kundfordringar			468 786	340 013	214	527
Aktuella skattefordringar			12 386	22 268	1 190	10 140
Fordringar hos koncernföretag			-	-	290 901	236 659
Fordringar hos intresseföretag			95 000	-	95 000	-
Övriga räntefria fordringar			23 582	17 598	5 407	5 371
Övriga räntebärande fordringar			-	-	-	-
Upparbetad men ej fakturerad intäkt	27		19 854	7 527	-	-
Förutbetalda kostnader & upplupna intäkter	18		19 760	16 202	1 409	1 055
S:a kortfristiga fordringar			<u>639 368</u>	<u>403 608</u>	<u>394 121</u>	<u>253 752</u>
Kassa och bank		36	601 735	500 387	273 176	230 770
S:a omsättningstillgångar			1 633 145	1 271 898	667 297	484 522
SUMMA TILLGÅNGAR			<u>3 019 436</u>	<u>2 704 193</u>	<u>1 185 389</u>	<u>1 005 285</u>
EGET KAPITAL & SKULDER						
EGET KAPITAL för koncernen						
		19				
Aktiekapital			13 475	13 475		
Övrigt tillskjutet kapital			-	-		
Annat eget kapital exklusive årets resultat			1 886 745	1 816 719		
Årets resultat			172 765	87 109		
Eget kapital hänförligt till moderbolagets ägare			<u>2 072 985</u>	<u>1 917 303</u>		
Minoritetsintresse			43 298	38 378		
SUMMA EGET KAPITAL för koncernen			2 116 283	1 955 681		
EGET KAPITAL för moderbolaget						
		19				
Bundet eget kapital						
Aktiekapital					13 475	13 475
Reservfond					3 086	3 086
Summa bundet eget kapital					<u>16 561</u>	<u>16 561</u>
Fritt eget kapital						
Balanserat resultat					904 919	878 654
Årets resultat					103 060	26 265
Summa fritt eget kapital					<u>1 007 979</u>	<u>904 919</u>
SUMMA EGET KAPITAL för moderbolaget					1 024 540	921 480
OBESKATTADE RESERVER		20	-	-	65 300	53 300

8



Pomona-gruppen AB
Org.nr 556279-4973 Säte: Stockholm
Årsredovisning 2020

Sida 9 (34)

BALANSRÄKNING Tkr	NOT	KONCERNEN		MODERBOLAGET	
		2020-12-31	2019-12-31	2020-12-31	2019-12-31
AVSÄTTNINGAR	21				
Avsättningar till pensioner och liknande		13 276	12 766	4 000	4 000
Uppskjutna skatteskulder	25	21 791	19 231	-	-
Övriga avsättningar		21 741	23 425	-	-
S:a avsättningar		56 808	55 422	4 000	4 000
LÅNGFRISTIGA SKULDER	22, 28				
Skulder till kreditinstitut		109 681	115 504	-	-
Skulder till leasingbolag		3 200	5 372	-	-
Övriga räntefria skulder		11 409	4 413	779	779
S:a långfristiga skulder		124 290	125 289	779	779
KORTFRISTIGA SKULDER					
Skulder till kreditinstitut		23 404	27 587	-	-
Skulder till leasingbolag		2 227	2 028	-	-
Förskott från kunder		31 423	12 731	-	-
Leverantörsskulder		168 034	152 514	898	1 520
Checkräkningskredit	23	149 971	95 714	58 711	-
Skulder till koncernföretag		-	-	14 526	12 795
Aktuella skatteskulder		26 834	9 428	12 123	6 489
Övriga räntebärande skulder		1 568	117	-	-
Övriga räntefria skulder		110 714	105 142	1 784	2 377
Fakturerad men ej upparbetad intäkt	27	6 301	130	-	-
Upplupna kostnader & förutbetalda intäkter	24	201 579	162 410	2 728	2 545
S:a kortfristiga skulder		722 055	567 801	90 770	25 726
SUMMA EGET KAPITAL OCH SKULDER		3 019 436	2 704 193	1 185 389	1 005 285

8



Pomona-gruppen AB
Org.nr 556279-4973 Säte: Stockholm
Årsredovisning 2020

Sida 10 (34)

FÖRÄNDRING AV EGET KAPITAL

	ANNAT EGET KAPITAL					Summa Eget kapital
	Aktie- kapital	Övrigt till- skjutet kapital	Balanserad vinst	Akkumulerad valutakursdiff	Minoritets- intresse	
Koncernen						
Eget kapital 2018-12-31	13 475	-	1 778 520	34 375	36 020	1 862 390
Valutakursdifferens				5 060	-404	4 656
Utdelning till ägare			-750			-750
Nyemission			2 000			2 000
Sänkning av bolagsskattesats			-			-
Förvärv av minoritetsintresse			-2 486		-3 118	-5 604
Årets resultat			87 109		5 880	92 989
Eget kapital 2019-12-31	13 475	-	1 864 393	39 435	38 378	1 955 681
Valutakursdifferens				-17 083	-27	-17 110
Utdelning till ägare						-
Nyemission						-
Sänkning av bolagsskattesats						-
Förvärv av minoritetsintresse					-49	-49
Årets resultat			172 765		4 996	177 761
Eget kapital 2020-12-31	13 475	-	2 037 158	22 352	43 298	2 116 283

I annat eget kapital ingår kapitalandelsfond avseende intressebolag med 746.700 (726.200).

	Aktie- kapital	Reserv- fond	Fritt eget kapital	Summa Eget kapital
Moderbolaget				
Eget kapital 2018-12-31	13 475	3 086	879 404	895 965
Utdelning			-750	-750
Nyemission	0			-
Årets resultat			26 265	26 265
Eget kapital 2019-12-31	13 475	3 086	904 919	921 480
Utdelning				-
Nyemission				-
Årets resultat			103 060	103 060
Eget kapital 2020-12-31	13 475	3 086	1 007 979	1 024 540

Se vidare not 19 för uppgifter om aktiekapitalets fördelning och kvotvärde samt lämnade aktieägartillskott.



Pomona-gruppen AB
Org.nr 556279-4973 Säte: Stockholm
Årsredovisning 2020

Sida 11 (34)

KASSAFLÖDESANALYS	Tkr	NOT	KONCERNEN		MODERBOLAGET	
			2020	2019	2020	2019
DEN LÖPANDE VERKSAMHETEN						
Rörelseresultat			203 157	142 099	-11 846	-12 935
Justering för poster som inte ingår i kassaflödet ovan		30	94 581	46 877	823	310
Erhållen ränta & liknande resultatposter			86 175	41 470	87 113	33 595
Erlagd ränta & liknande resultatposter			-16 851	-9 227	-973	-423
Betald skatt			-9 980	-25 524	-11 683	-3 247
Kassaflöde från den löpande verksamheten före förändringar i rörelsekapitalet			357 082	195 695	63 434	17 300
Förändringar av rörelsekapitalet						
Ökning (-) resp. minskning (+) av varulager			-20 022	-33 100	-	-
Ökning (-) resp. minskning (+) av rörelsefordringar			-142 011	7 228	8 799	5 612
Ökning (+) resp. minskning (-) av rörelseskulder			76 860	-20 023	4 602	-12 322
Kassaflöde från den löpande verksamheten			271 909	149 800	76 835	10 590
INVESTERINGSVERKSAMHETEN						
Förvärv av dotterföretag			-52 827	-16 535	-74	-
Försäljning av dotterföretag			-	2 893	286	-
Förvärv av immateriella anläggningstillgångar	13		-	-1 119	-	-
Förvärv av materiella anläggningstillgångar	14		-74 765	-91 686	-194	-2 161
Försäljning av materiella anläggningstillgångar	14		4 870	7 034	230	1 167
Förvärv av finansiella anläggningstillgångar	15		-33 200	-31 540	-	-7 272
Försäljning av finansiella anläggningstillgångar	15		93 340	-	93 340	-
Kassaflöde från investeringsverksamheten			-62 582	-130 953	93 588	-8 266
FINANSIERINGSVERKSAMHETEN						
Ökning(-) Minskning(+) av långfristiga fordringar/skulder			-68 228	18 533	-91 728	18 533
Upptagna lån			105 986	51 438	58 711	-
Amortering av skuld			-60 831	-69 702	-	-4 752
Aktieägarlån till intresseföretag			-95 000	-	-95 000	-
Utdelning			-	-750	-	-750
Kassaflöde från finansieringsverksamheten			-118 073	-481	-128 017	13 031
Förändring av likvida medel			91 254	18 366	42 406	15 355
Likvida medel vid årets början			500 387	476 863	230 770	215 415
Likvida medel i förvärvade bolag			13 288	3 511	-	-
Likvida medel i avyttrade bolag			-	-468	-	-
Kursdifferens i likvida medel			-3 194	2 115	-	-
Likvida medel vid årets slut			601 735	500 387	273 176	230 770

8

1



Pomona-gruppen AB
Org.nr 556279-4973 Säte: Stockholm
Årsredovisning 2020

Sida 12 (34)

NOTER

Tkr

NOT 1 - Redovisnings- och värderingsprinciper

Års- och koncernredovisningarna har upprättats enligt Årsredovisningslagen och Bokföringsnämndens allmänna råd BFNAR 2012:1 Årsredovisning och koncernredovisning(K3).

Redovisningsprinciperna är oförändrade i jämförelse med föregående år.

Koncernredovisning

I koncernredovisningen ingår dotterbolag där moderbolaget direkt eller indirekt innehar mer än 50% av rösterna.

Koncernens bokslut är upprättat enligt förvärvsmetoden vilket innebär att dotterbolagens egna kapital vid förvärvet, fastställt som skillnaden mellan tillgångarnas och skuldernas verkliga värden, elimineras i sin helhet. I koncernens egna kapital ingår härigenom endast den del av dotterbolagens egna kapital som tillkommit efter förvärvet. Om det koncernmässiga anskaffningsvärdet för aktierna överstiger det i förvärvsanalysen upptagna värdet på bolagets nettotillgångar redovisas skillnaden som koncernmässig goodwill. Om istället det koncernmässiga anskaffningsvärdet för aktierna understiger det i förvärvsanalysen upptagna värdet av bolagets nettotillgångar, har skillnadsbeloppet reducerat det förvärvade bolagets icke-monetära tillgångar. Om inte hela skillnadsbeloppet eliminerats genom reduktion av de icke-monetära tillgångarna redovisas kvarstående belopp som negativ koncerngoodwill under övriga avsättningar. I den omfattning som negativ goodwill avser förväntningar om framtida förluster och kostnader som har identifierats i förvärvet och som kan mätas på ett tillförlitligt sätt men som inte representerar identifierbara skulder redovisas denna andel av den negativa goodwilen i resultaträkningen när de framtida förlusterna och kostnaderna realiseras. Eventuell återstående negativ goodwill, som inte överstiger verkligt värde på de anskaffade avskrivningsbara icke-monetära tillgångarna redovisas som intäkt i resultaträkningen över en period som motsvarar den återstående vägda genomsnittliga nyttjandetiden för dessa tillgångar. Den del av negativ goodwill som överstiger verkligt värde av dessa tillgångar redovisas omedelbart som intäkt i resultaträkningen. Under året förvärvade bolag inkluderas i koncernredovisningen med belopp avseende tiden efter förvärvet. Resultat från under året sålda bolag har inkluderats i koncernens resultaträkning för tiden fram till tidpunkten för avyttringen.

Pomona-gruppen AB tillämpar dagskursmetoden för omräkning av bokslut från utländska dotterbolag. Detta innebär att de utländska dotterbolagens tillgångar och skulder omräknas till balansdagens kurs. Samtliga poster i resultaträkningen omräknas till årets genomsnittskurs. Omräkningsdifferenser förs direkt till koncernens egna kapital. Vid olika värdering av tillgångar och skulder på koncern- och bolagsnivå beaktas skatteeffekten, vilken redovisas som uppskjuten skattefordran respektive uppskjuten skatteskuld.

Internvinster inom koncernen elimineras i sin helhet, utan beaktande av minoritetsandel.

I koncernredovisningen redovisas minoritetsintressen som en del av ägarkollektivet. I koncernens balansräkning redovisas minoritetsintressen som en del i eget kapital och i årets resultat för koncernen inkluderas minoritetens andel. Transaktioner med minoriteten redovisas direkt mot eget kapital.

Intresseföretagsredovisning

Som intresseföretag betraktas de företag som inte är dotterföretag men där moderbolaget direkt eller indirekt innehar minst 20% av rösterna för samtliga andelar och som utgör ett led i en varaktig förbindelse. I koncernens bokslut redovisas andelar i intresseföretag enligt kapitalandelsmetoden för de bolag som har en materiell påverkan på koncernens siffror.

8



Pomona-gruppen AB
Org.nr 556279-4973 Säte: Stockholm
Årsredovisning 2020

Sida 13 (34)

Kapitalandelsmetoden innebär att andelar i företag redovisas till anskaffningsvärdet vid anskaffningstillfället och därefter justeras med koncernens andel av förändringen i intresseföretagets nettotillgångar. Andelarnas värde inkluderar goodwill (efter avdrag för ackumulerade avskrivningar) vid förvärvet. I koncernens resultaträkning ingår som intäkt koncernens andel av intresseföretagets resultat efter skatt. Ej utdelad ackumulerad vinstandel hänförlig till intresseföretag redovisas i koncernbalansräkningen som kapitalandelsfond under Annat eget kapital. Realiserade internvinster elimineras med den på koncernen belöpande andelen av vinsten.

Utländska valutor

Monetära tillgångs- och skuldposter i utländsk valuta värderas till balansdagens kurs. Transaktioner i utländsk valuta omräknas enligt transaktionsdagens avistakurs.

Intäkter

Varor

Försäljning av varor redovisas när väsentliga risker och fördelar övergår från säljare till köpare i enlighet med försäljningsvillkoren. Försäljningen redovisas efter avdrag för moms och rabatter. I koncernredovisningen elimineras koncernintern försäljning. Övriga intäkter som intjänats intäktsredovisas enligt följande:
Hyresintäkter: I den period uthyrningen avser
Royalty och liknande: I enlighet med den aktuella överenskommelsens ekonomiska innebörd
Ränteutgifter: I enlighet med effektiv avkastning
Erhållna utdelningar: När rätten att erhålla utdelning bedöms som säker

Tjänsteuppdrag

För tjänsteuppdrag till fast pris redovisas de inkomster och utgifter som är hänförliga till ett utfört tjänsteuppdrag som intäkt respektive kostnad i förhållande till uppdragets färdigställandegrad på balansdagen (successiv vinstavräkning). Ett uppdrags färdigställandegrad bestäms genom att nedlagda utgifter på balansdagen jämförs med beräknade totala utgifter. I de fall utfallet av ett uppdrag inte kan beräknas på ett tillförlitligt sätt, redovisas intäkter endast i den utsträckning som motsvaras av de uppkomna uppdragsutgifter som sannolikt kommer att ersättas av beställaren. En befarad förlust på ett uppdrag redovisas omgående som kostnad.

För tjänsteuppdrag på löpande räkning redovisas inkomsten som är hänförlig till ett utfört tjänsteuppdrag som intäkt i takt med att arbete utförs och material levereras eller förbrukas.

Offentliga bidrag

Ett offentligt bidrag som inte är förenat med krav på framtida prestation redovisas som övrig rörelseintäkt när villkoren för att få bidraget uppfyllts.

Inkomstskatter

Aktuella skatter värderas utifrån de skattesatser och skatteregler som gäller på balansdagen. Uppskjutna skatter värderas utifrån de skattesatser och skatteregler som är beslutade före balansdagen. Uppskjuten skatteskuld avseende temporära skillnader som hänför sig till investeringar i dotterföretag redovisas inte i koncernredovisningen då moderföretaget i samtliga fall kan styra tidpunkten för återföring av de temporära skillnaderna och det inte bedöms sannolikt att en återföring sker inom överskådlig framtid. Uppskjuten skattefordran avseende underskottsavdrag eller andra framtida skattemässiga avdrag redovisas i den utsträckning det är sannolikt att avdraget kan avräknas mot överskott vid framtida beskattning. Fordringar och skulder nettoredo visas endast när det finns en legal rätt till kvittning. Aktuell skatt, liksom förändring i uppskjuten skatt, redovisas i resultaträkningen om inte skatten är hänförlig till en händelse eller transaktion som redovisas direkt i eget kapital. Skatteeffekter av poster som redovisas direkt mot eget kapital, redovisas mot eget kapital.

På grund av sambandet mellan redovisning och beskattning särredovisas inte den uppskjutna skatteskulden som är hänförlig till obeskattade reserver.



Pomona-gruppen AB
Org.nr 556279-4973 Säte: Stockholm
Årsredovisning 2020

Sida 14 (34)

Immateriella tillgångar

Immateriella tillgångar skrivs av linjärt över den beräknade nyttjandeperioden. Goodwill och övriga immateriella tillgångar skrivs av linjärt under högst fem år.

Materiella anläggningstillgångar

Materiella anläggningstillgångar redovisas till anskaffningsvärde minskat med avskrivningar. I anskaffningsvärdet ingår utgifter som direkt kan hänföras till förvärvet av tillgången. När en komponent i en anläggningstillgång byts ut, utrangeras eventuell kvarvarande del av den gamla komponenten och den nya komponentens anskaffningsvärde aktiveras. Tillkommande utgifter som avser tillgångar som inte delas upp i komponenter läggs till anskaffningsvärdet om de beräknas ge företaget framtida ekonomiska fördelar, till den del tillgångens prestanda ökar i förhållande till tillgångens värde vid anskaffningstidpunkten.

Utgifter för löpande reparation och underhåll redovisas som kostnader.

I samband med fastighetsförvärv bedöms om fastigheten väntas ge upphov till framtida kostnader för rivning och återställande av platsen. I sådana fall görs en avsättning och anskaffningsvärdet ökas med samma belopp. Realisationsvinst respektive realisationsförlust vid avyttring av en anläggningstillgång redovisas som Övrig rörelseintäkt respektive Övrig rörelsekostnad.

Materiella anläggningstillgångar skrivs av systematiskt över tillgångens bedömda nyttjandeperiod. När tillgångarnas avskrivningsbara belopp fastställs, beaktas i förekommande fall tillgångens restvärde. Linjär avskrivningsmetod används för alla slags materiella anläggningstillgångar med bestämbar nyttjandeperiod. Mark har obegränsad nyttjandeperiod och skrivs inte av.

Följande avskrivningstider tillämpas:

Byggnader	
Stommar, fasader, yttertak	12,5-25 år
Hissar och lyftanordningar	12,5-25 år
Övriga byggnadsdelar och installationer	12,5-25 år
Markanläggningar	20 år
Maskiner och andra tekniska anläggningar	5 år
Inventarier, verktyg och installationer	5 år
Datorer	3 år

Inga låneutgifter aktiveras.

Nedskrivningar av icke-finansiella tillgångar

När det finns en indikation på att en tillgångs värde minskat, görs en prövning av nedskrivningsbehov. Har tillgången ett återvinningsvärde som är lägre än det redovisade värdet, skrivs den ner till återvinningsvärdet. Vid bedömning av nedskrivningsbehov grupperas tillgångarna på de lägsta nivåer där det finns separata identifierbara kassaflöden (kassagenererande enheter). För tillgångar, andra än goodwill, som tidigare skrivits ner görs per varje balansdag en prövning av om återföring bör göras.

Leasingavtal

Finansiella leasingavtal där företaget är leasetagare redovisas i koncernens balansräkning som tillgång och skuld. I juridisk person redovisas samtliga leasingavtal där företaget är leasetagare som operationell leasing, oavsett om avtalen är finansiella eller operationella. Leasingavgiften redovisas som en kostnad linjärt över leasingperioden. Hyra av lokaler och uthyrning av lokaler klassificeras som operationell leasing. Leasingintäkterna redovisas linjärt under leasingperioden.

8

6



Pomona-gruppen AB
Org.nr 556279-4973 Säte: Stockholm
Årsredovisning 2020

Sida 15 (34)

Finansiella instrument

Finansiella instrument redovisas i enlighet med reglerna i K3s kapitel 11 vilket innebär att värdering sker utifrån anskaffningsvärde. Finansiella instrument som redovisas i balansräkningen inkluderar värdepapper, kundfordringar och övriga fordringar, kortfristiga placeringar, leverantörsskulder och låneskulder. Instrumenten redovisas i balansräkningen när Pomona-gruppen AB blir part i instrumentets avtalsmässiga villkor. Finansiella tillgångar tas bort från balansräkningen när rätten att erhålla kassaflöden från instrumentet har löpt ut eller överförs och koncernen har överfört i stort sett alla risker och förmåner som är förknippade med äganderätten.

Finansiella skulder tas bort från balansräkningen när förpliktelseerna har reglerats eller på annat sätt upphört.

Kundfordringar och övriga fordringar

Fordringar redovisas som omsättningstillgångar med undantag för poster med förfallodag mer än 12 månader efter balansdagen, vilka klassificeras som anläggningstillgångar. Fordringar tas upp till det belopp som förväntas bli inbetalt efter avdrag för individuellt bedömda osäkra fordringar. Fordringar som är räntefria eller som löper med ränta som avviker från marknadsräntan och har en löptid överstigande 12 månader redovisas till ett diskonterat nuvärde och tidsvärdeförändringen redovisas som räntetäkt i resultaträkningen.

Kortfristiga placeringar

Värdepapper som är anskaffade med avsikt att innehas kortsiktigt redovisas inledningsvis till anskaffningsvärde och i efterföljande värderingar i enlighet med lägsta värdets princip till det lägsta av anskaffningsvärde och marknadsvärde. I posten kortfristiga placeringar ingår aktier som innehas för att placera likviditetsöverskott på kort sikt.

Andra långfristiga värdepappersinnehav

Posten består huvudsakligen av aktier samt ett mindre innehav av räntebärande tillgångar. Innehaven innehas på lång sikt. Tillgångar ingående i posten redovisas inledningsvis till anskaffningsvärde. I efterföljande redovisning redovisas aktierna till anskaffningsvärde med bedömning av om nedskrivningsbehov föreligger. De räntebärande tillgångarna redovisas i efterföljande redovisning till upplupet anskaffningsvärde med tillämpning av effektivräntemetoden, minskat med eventuell reservering för värdeminskning. För nedskrivningsprövning av värdepappersportföljen se stycket nedan.

Låneskulder och leverantörsskulder

Låneskulder och leverantörsskulder redovisas initialt till anskaffningsvärde efter avdrag för transaktionskostnader. Skiljer sig det redovisade beloppet från det belopp som ska återbetalas vid förfallotidpunkten periodiseras mellanskillnaden som räntekostnad över lånets löptid med hjälp av instrumentets effektivränta. Härigenom överensstämmer vid förfallotidpunkten det redovisade beloppet och det belopp som ska återbetalas.

8

1



Pomona-gruppen AB
Org.nr 556279-4973 Säte: Stockholm
Årsredovisning 2020

Sida 16 (34)

Nedskrivningsprövning av finansiella anläggningstillgångar

Vid varje balansdag bedömer Pomona-gruppen AB om det finns någon indikation på nedskrivningsbehov i någon utav de finansiella anläggningstillgångarna. Nedskrivning sker om värdenedgången bedöms vara bestående. Nedskrivning redovisas i resultaträkningsposten som sammanhänger med respektive typ av finansiell anläggningstillgång. Nedskrivningsbehovet prövas individuellt för aktier och andelar och övriga enskilda finansiella anläggningstillgångar som är väsentliga. Exempel på indikationer på nedskrivningsbehov är negativa ekonomiska omständigheter eller ogynnsamma förändringar av branschvillkor i företag vars aktier Pomona-gruppen AB investerat i. Nedskrivning för tillgångar värderade till upplupet anskaffningsvärde beräknas som skillnaden mellan tillgångens redovisade värde och nuvärdet av företagsledningens bästa uppskattning av de framtida kassaflödena diskonterade med tillgångens ursprungliga effektivränta. För tillgångar med rörlig ränta används den på balansdagen aktuella räntan som diskonteringsränta. Vid prövning av nedskrivningsbehov för värdepappersportföljen med ränteinstrument fastställs på motsvarande sätt en effektivränta för portföljen som används vid diskonteringen. Om nedskrivning av aktier sker fastställs nedskrivningsbeloppet som skillnaden mellan det redovisade värdet och det högsta av verkligt värde med avdrag för försäljningskostnader och nuvärdet av framtida kassaflöden (som baseras på företagsledningens bästa uppskattning).

Aktier och andelar i dotterföretag

Aktier och andelar i dotterföretag redovisas till anskaffningsvärde efter avdrag för eventuella nedskrivningar. I anskaffningsvärdet ingår köpeskillingen som erlagts för aktierna samt förvärvskostnader. Eventuella kapitaltillskott och koncernbidrag läggs till anskaffningsvärdet när de uppkommer. Utdelning från dotterföretag redovisas som intäkt.

Varulager

Varulagret värderas till det lägsta av 97 procent av anskaffningsvärdet och nettoförsäljningsvärdet. Anskaffningsvärdet fastställs med användning av först in, först ut-metoden (FIFU). För råvaror ingår alla utgifter som är direkt hänförliga till anskaffningen av varorna i anskaffningsvärdet. För varor under tillverkning och färdiga varor inkluderar anskaffningsvärdet formgivningskostnader, råmaterial, direkt lön, andra direkta kostnader, hänförliga indirekta tillverkningskostnader samt lånekostnader.

Avsättningar

Koncernen gör en avsättning när det finns en legal eller informell förpliktelse och en tillförlitlig uppskattning av beloppet kan göras. Företaget nuvärdesberäknar förpliktelser som väntas regleras efter mer än tolv månader. Den ökning av avsättningen som beror på att tid förflyter redovisas som räntekostnad. Avsättningar för omstrukturering görs när det föreligger en fastställd och utförlig omstruktureringsplan och berörda personer har informerats. Avsättningar för framtida garantikrav baseras på en historisk information om garantikrav samt aktuella trender som kan tyda på att framtida krav kan komma att avvika från de historiska. Inga avsättningar görs för framtida rörelseförluster.

Obeskattade reserver

Obeskattade reserver redovisas med bruttobelopp i balansräkningen, inklusive den uppskjutna skatteskuld som är hänförlig till reserverna.

Bokslutsdispositioner

Förändringar av obeskattade reserver redovisas som bokslutsdispositioner i resultaträkningen. Koncernbidrag redovisas som bokslutsdispositioner. Koncernbidrag som lämnas till ett dotterföretag kan dock i vissa fall redovisas som en ökning av andelens redovisade värde.

8



Pomona-gruppen AB
Org.nr 556279-4973 Säte: Stockholm
Årsredovisning 2020

Sida 17 (34)

Ersättningar till anställda

Kortfristiga ersättningar: Kortfristiga ersättningar i koncernen utgörs av lön, sociala avgifter, betald semester, betald sjukfrånvaro, sjukvård och bonus. Kortfristiga ersättningar redovisas som en kostnad och en skuld då det finns en legal eller informell förpliktelse att betala ut en ersättning.

Ersättningar efter avslutad anställning: Inom koncernen finns endast avgiftsbestämda pensionsplaner där företaget betalar fastställda avgifter till en separat juridisk enhet och har därmed ingen förpliktelse att betala ytterligare avgifter.

Rapportering för verksamhetsgrenar och geografiska marknader

Koncernens verksamhetsgrenar utgörs av handel, industriproduktion respektive tjänster och övrigt. Företagets verksamhet äger rum på tre geografiska marknader, nämligen Norden, Europa (exkl Norden) och övriga världen.

Kassaflödesanalys

Kassaflödesanalysen upprättas enligt indirekt metod. Det redovisade kassaflödet omfattar endast transaktioner som medfört in- eller utbetalningar. Som likvida medel klassificerar företaget, förutom kassamedel, disponibla tillgodohavanden hos banker och andra kreditinstitut samt kortfristiga likvida placeringar som är noterade på en marknadsplats och har en kortare löptid än tre månader från anskaffningstidpunkten. Förändringar i spärrade medel redovisas i investeringsverksamheten.

Finansiella risker

Koncernen utsätts genom sin verksamhet för olika finansiella risker inkluderande effekterna av förändringar av priser på låne- och kapitalmarknad, valutakurser och räntesatser. Koncernens övergripande riskhanteringsprogram fokuserar på oförutsägbarheten på de finansiella marknaderna och eftersträvar att minimera potentiella ogynnsamma effekter på koncernens finansiella resultat.

Valutarisker

Koncernen verkar internationellt och utsätts för transaktionsrisker vid köp/försäljningar och finansiella transaktioner i utländsk valuta. Valutaexponeringen avser huvudsakligen valutorna EUR och USD.

Ränterisker

Koncernens intäkter och kassaflöde från rörelsen är i allt väsentligt oberoende av förändringar i marknadsmässiga räntenivåer. Koncernen innehar inga väsentliga räntebärande tillgångar bortsett ifrån kassa och bankmedel.

Kreditrisker

Koncernen har ingen väsentlig koncentration av kreditrisker. Koncernen har fastställda riktlinjer för att säkra att försäljning av produkter och tjänster sker till kunder med lämplig kreditbakgrund.

Likviditetsrisk

Hanteringen av likviditetsrisk sker med försiktighet som utgångspunkt, vilket innebär att bibehålla tillräckliga likvida medel och säljbara värdepapper samt tillgänglig finansiering genom tillräckliga avtalade kreditmöjligheter.

Forsknings- och utvecklingsarbete

Utgifter för forsknings- och utvecklingsarbete kostnadsförs löpande när de uppkommer.

8

1



Pomona-gruppen AB
Org.nr 556279-4973 Säte: Stockholm
Årsredovisning 2020

Sida 18 (34)

NOT 2 - Uppskattningar och bedömningar

Pomona-gruppen AB gör uppskattningar och bedömningar om framtiden. De uppskattningar för redovisningsändamål som blir följden av dessa kommer, definitionsmässigt, sällan att motsvara det verkliga resultatet. Uppskattningar och antaganden som innebär en betydande risk för väsentliga justeringar i redovisade värden för tillgångar och skulder under nästkommande år behandlas i huvuddrag nedan.

Prövning av nedskrivningsbehov av goodwill

Pomona-gruppen AB undersöker varje år om något nedskrivningsbehov föreligger för goodwill i enlighet med den redovisningsprincip som beskrivs i not 1. Återvinningsvärden för kassagenererande enheter har fastställts genom beräkning av nyttjandevärde. För dessa beräkningar måste vissa uppskattningar göras. Prövningarna per 31 december 2020 resulterade inte i någon nedskrivning av goodwill.

Värdering av andelar i dotterbolag

Värderingen av aktier och andelar i dotterbolag baseras på substansvärde alternativt framtida kassaflöden baserade på uppskattningar från företagsledningen. Tilläggsköpskillningar vid förvärv av dotterbolag värderas per balansdagen utefter ledningens bästa bedömning. Värderingen ses över löpande till dess förvärvet stängts och verkligt utfall blir känt.

Värdering av andelar i intressebolag

Värderingen av aktier och andelar i intressebolag baseras på andel av eget kapital (för noterade bolag), substansvärde alternativt framtida kassaflöden baserade på uppskattningar från företagsledningen.

Värdering av andelar i övriga företag

Värderingen av aktier och andelar i övriga företag baseras på marknadsvärde (för noterade bolag), substansvärde alternativt framtida kassaflöden baserade på uppskattningar från företagsledningen.

Värderingen av underskottsavdrag

Uppskjuten skattefordran avseende underskottsavdrag redovisas i den utsträckning det är sannolikt att avdraget kan avräknas mot överskott vid framtida beskattning.

Ekonomiska arrangemang som inte redovisas i balansräkningen

Alla materiella ekonomiska arrangemang har redovisats i balansräkningen.

NOT 3 - Nyckeltalsdefinitioner

Soliditet	Eget kapital i % av balansomslutningen
Avkastning på eget kapital	Årets resultat i % av genomsnittligt eget kapital
Avkastning på totalt kapital	Resultat efter finansnetto ökat med räntekostnader och liknande resultatposter i % av genomsnittligt balansomslutning.
Avkastning på sysselsatt kapital	Resultat efter finansnetto ökat med räntekostnader och liknande resultatposter i % av genomsnittligt sysselsatt kapital (balansomslutning reducerat med räntefria skulder).



Pomona-gruppen AB
Org.nr 556279-4973 Säte: Stockholm
Årsredovisning 2020

Sida 19 (34)

Not 4 Nettoomsättningens och rörelseresultatets fördelning	Koncernen		Moderbolag	
	2020	2019	2020	2019
Nettoomsättning per verksamhetsgren				
Handel	284 830	227 867	-	-
Industriproduktion	1 839 310	1 690 621	-	-
Tjänster och övrigt	166 694	147 228	17 989	14 509
	2 290 834	2 065 716	17 989	14 509
Rörelseresultat per verksamhetsgren				
Handel	17 081	-5 022	-	-
Industriproduktion	161 217	104 172	-	-
Intressebolag, tjänster och övrigt	24 859	42 949	-11 846	-12 935
	203 157	142 099	-11 846	-12 935
Nettoomsättning per geografisk region				
Norden	1 237 716	1 098 786	13 238	12 995
Europa exkl. Norden	860 632	752 500	4 751	1 514
Övriga Världen	192 486	214 430	-	-
	2 290 834	2 065 716	17 989	14 509
Rörelseresultat per geografisk region				
Norden	103 915	78 741	-11 846	-12 935
Europa exkl. Norden	100 811	67 948	-	-
Övriga Världen	-1 569	-4 590	-	-
	203 157	142 099	-11 846	-12 935
Not 5 Ersättning till revisorer				
PwC				
Revisionsuppdraget	2 417	2 124	716	445
Revisionsverksamhet utöver revisionsuppdraget	43	-	-	-
Skatterådgivning	922	847	359	501
Övriga tjänster	-	-	-	-
Summa	3 382	2 971	1 075	946
Övriga				
Revisionsuppdraget	757	814	-	-
Revisionsverksamhet utöver revisionsuppdraget	-	-	-	-
Skatterådgivning	343	355	-	-
Övriga tjänster	-	-	-	-
Summa	1 100	1 169	-	-
Summa ersättning till revisorer	4 482	4 140	1 075	946
Not 6 Personalkostnader				
Löner & andra ersättningar	471 660	427 713	8 971	9 242
Sociala kostnader	122 878	119 557	3 420	3 506
Pensionskostnader	26 301	24 495	2 013	1 931
Övriga personalkostnader	12 385	26 441	643	475
	633 224	598 206	15 047	15 154

Av moderbolagets pensionskostnader avser 412 (412) gruppen styrelse och VD. Motsvarande belopp för koncernen är 5.378 (4.938).

Några aktierelaterade ersättningar har inte utgått.

G

1



Pomona-gruppen AB
Org.nr 556279-4973 Säte: Stockholm
Årsredovisning 2020

Sida 20 (34)

Löner och andra ersättningar fördelade per land och mellan styrelseledamöter m.fl. och anställda	2020		2019	
	Styrelse & VD (varav tantiem o d)	Övriga anställda	Styrelse & VD (varav tantiem o d)	Övriga anställda
Moderbolag	2 505	6 465	2 655	6 587
Dotterbolag Sverige	-	-	-	-
	19 018	179 857	16 706	166 882
	(774)	-	(1 010)	-
Dotterbolag utomlands	18 227	245 588	14 376	220 507
	(2 062)	-	(1 801)	-
Koncernen totalt	39 750	431 910	33 737	393 976
	(2 836)	-	(2 811)	-

Not 7 Resultat från andelar i koncernföretag	Koncernen		Moderbolag	
	2020	2019	2020	2019
Utdelningar	-	-	-	15 000
Realisationsresultat vid försäljningar	-988	92	-1 196	147
Nedskrivningar	-	-	-15 910	-29 550
S:a från andelar i dotterföretag	-988	92	-17 106	-14 403

Not 8 Resultat från andelar i intresseföretag	Koncernen		Moderbolag	
	2020	2019	2020	2019
Utdelningar	-	-	-	19 984
Realisationsresultat vid försäljningar	-	4 355	-	4 355
Nedskrivningar/Återförd nedskrivning	-	-4 777	-	-
S:a från andelar i intresseföretag	-	-422	-	24 339

Not 9 Resultat från övriga anläggningssvärdepapper och fordringar	Koncernen		Moderbolag	
	2020	2019	2020	2019
Utdelningar	7 061	13 147	4 950	4 819
Räntor	-	1	-	-
Kursdifferenser	176	451	-	-
Nedskrivningar	-58 069	-28 127	248	-5 326
Realisationsresultat vid försäljningar	78 745	-	78 745	-
S:a resultat från övriga anläggningssvärdepapper och fordringar	27 913	-14 528	83 943	-507

Not 10 Övriga ränteintäkter, räntekostnader & liknande resultatposter	Koncernen		Moderbolag	
	2020	2019	2020	2019
<u>Övriga ränteintäkter & liknande poster</u>				
Ränteintäkter	1 221	802	4 350	4 283
Kursdifferenser	36	2 078	16	7
Övriga finansiella intäkter	2	719	-	-
S:a övriga ränteintäkter & liknande poster	1 259	3 599	4 366	4 290
Varav avseende koncernföretag				
Ränteintäkter			4 227	3 947
S:a ränteintäkter avseende koncernföretag			4 227	3 947
<u>Räntekostnader & liknande poster</u>				
Räntekostnader	-5 148	-4 365	-952	-417
Kursdifferenser	-9 414	-4 904	-21	-6
Övriga finansiella kostnader	-2 183	-85	-	-
S:a räntekostnader & liknande poster	-16 745	-9 354	-973	-423

8



Pomona-gruppen AB
Org.nr 556279-4973 Säte: Stockholm
Årsredovisning 2020

Sida 21 (34)

Not 11 Bokslutsdispositioner	Moderbolag	
	2020	2019
Skillnad mellan bokförd avskrivning & planmässig avskrivning	-	-
Mottagna/lämnade koncernbidrag	68 359	41 054
Förändring av periodiseringsfond	-12 000	-9 000
S:a bokslutsdispositioner	56 359	32 054

Not 12 Skatt på årets resultat	Koncernen		Moderbolag	
	2020	2019	2020	2019
Aktuell skatt	-37 268	-25 919	-11 683	-6 070
Uppskjuten skatt	433	-2 578	-	-80
S:a skatt på årets resultat	-36 835	-28 497	-11 683	-6 150
Redovisat resultat före skatt:	214 596	121 486	114 743	32 415
Skatt beräknad enligt 21,4% skattesats	-45 924	-25 998	-24 555	-6 937
Skatteeffekt 21,4% av:				
Ej avdragsgilla kostnader	-28 886	-22 025	-3 675	-7 757
Ej skattepliktiga intäkter	31 367	23 921	16 595	8 687
Effekt av utländsk skattesats	3 320	-3 466	-	-
Ej avdragsgill goodwill	-3 695	-4 750	-	-
Ej aktiverade underskottsavdrag	5 428	648	-	-
Justering av tidigare års skatt	-15	41	-48	-50
Övrigt	1 570	3 132	-	-93
Skatt på årets resultat	-36 835	-28 497	-11 683	-6 150

Not 13	Koncernen		Moderbolag	
	2020-12-31	2019-12-31	2020-12-31	2019-12-31
Immateriella anläggningstillgångar				
Övriga immateriella anläggningstillgångar				
Ingående anskaffningsvärde	23 314	22 672	-	-
Inköp, förvärv av bolag	569	1 119	-	-
Försäljningar & utrangeringar	-	-1 025	-	-
Omklassificeringar	-	13	-	-
Omräkningsdifferenser	-770	535	-	-
Utgående ack. anskaffningsvärden	23 113	23 314	-	-
Ingående avskrivningar	-19 386	-18 618	-	-
Förvärv av bolag	-	-	-	-
Försäljningar & utrangeringar	-	1 025	-	-
Omklassificeringar	-	-13	-	-
Årets avskrivning	-1 552	-1 431	-	-
Omräkningsdifferenser	529	-349	-	-
Utgående ack. avskrivningar	-20 409	-19 386	-	-
Utgående planmässigt restvärde	2 704	3 928	-	-
Goodwill				
Ingående anskaffningsvärde	165 077	124 640	-	-
Inköp, förvärv av bolag	25 744	39 048	-	-
Försäljningar & utrangeringar	-	-	-	-
Omräkningsdifferenser	-6 879	1 389	-	-
Utgående ack. anskaffningsvärden	183 942	165 077	-	-
Ingående avskrivningar	-68 171	-41 859	-	-
Förvärv av bolag	-	-	-	-
Försäljningar & utrangeringar	-	-	-	-
Årets avskrivning	-32 490	-25 721	-	-
Omräkningsdifferenser	4 211	-591	-	-
Utgående ack. avskrivningar	-96 450	-68 171	-	-
Utgående redovisat värde	87 492	96 906	-	-

8

1



Pomona-gruppen AB

Org.nr 556279-4973 Säte: Stockholm
Årsredovisning 2020

Sida 22 (34)

Not 14 Materiella anläggningstillgångar	Koncernen		Moderbolag	
	2020-12-31	2019-12-31	2020-12-31	2019-12-31
Byggnader & mark				
Ingående anskaffningsvärde	356 833	310 549	-	-
Inköp, förvärv av bolag	12 769	45 211	-	-
Försäljningar & utrangeringar	-208	-1 164	-	-
Omklassiferingar	3 807	-	-	-
Omräkningsdifferenser	-9 735	2 237	-	-
Utgående ack. anskaffningsvärden	363 466	356 833	-	-
Ingående avskrivningar	-142 849	-123 708	-	-
Förvärv av bolag	-	-196	-	-
Försäljningar & utrangeringar	208	36	-	-
Årets avskrivning	-18 015	-17 913	-	-
Omklassiferingar	-	-	-	-
Omräkningsdifferenser	4 408	-1 068	-	-
Utgående ack. avskrivningar	-156 248	-142 849	-	-
Ingående uppskrivningar	-	-	-	-
Försäljning & utrangering	-	-	-	-
Årets avskrivning på uppskrivet belopp	-	-	-	-
Utgående ack. uppskrivningar	-	-	-	-
Ingående nedskrivningar	-	-	-	-
Försäljning & utrangering	-	-	-	-
Återförd nedskrivning	-	-	-	-
Årets nedskrivning	-	-	-	-
Omräkningsdifferenser	-	-	-	-
Utgående ack. nedskrivningar	-	-	-	-
Utgående redovisat värde	207 218	213 984	-	-
Bokfört värde byggnader och mark i Sverige	89 084	96 666	-	-
Taxeringsvärde byggnader och mark i Sverige	50 295	47 827	-	-

Koncernen innehar inga kontorsfastigheter för stadigvarande uthyrning.

8

8



Pomona-gruppen AB
Org.nr 556279-4973 Säte: Stockholm
Årsredovisning 2020

Sida 23 (34)

Not 14	Materiella anläggningstillgångar forts	Koncernen		Moderbolag	
		2020-12-31	2019-12-31	2020-12-31	2019-12-31
	Maskiner & andra tekniska anläggningar				
	Ingående anskaffningsvärde	463 466	422 789	-	-
	Inköp, förvärv av koncernbolag	18 487	48 651	-	-
	Försäljningar & utrangeringar	-6 654	-10 737	-	-
	Omklassiferingar	3 688	235	-	-
	Omräkningsdifferenser	-8 687	2 528	-	-
	Utgående ack. anskaffningsvärden	470 300	463 466	-	-
	Ingående avskrivningar	-370 569	-349 203	-	-
	Förvärv av koncernbolag	-	-	-	-
	Försäljningar & utrangeringar	6 589	9 660	-	-
	Omklassiferingar	-	-34	-	-
	Årets avskrivning	-32 937	-28 669	-	-
	Omräkningsdifferenser	6 962	-2 323	-	-
	Utgående ack. avskrivningar	-389 955	-370 569	-	-
	Ingående nedskrivningar	-	-	-	-
	Försäljningar & utrangeringar	-	-	-	-
	Årets nedskrivning/återföring	-	-	-	-
	Omräkningsdifferenser	-	-	-	-
	Utgående ack. nedskrivningar	-	-	-	-
	Utgående redovisat värde	80 345	92 897	-	-
	Inventarier, verktyg & installationer				
	Ingående anskaffningsvärde	220 586	179 429	6 531	6 180
	Inköp, förvärv av koncernbolag	48 188	48 115	195	2 161
	Försäljningar & utrangeringar	-15 049	-9 242	-481	-1 810
	Omklassiferingar	1 245	1 229	-	-
	Omräkningsdifferenser	-3 466	1 055	-	-
	Utgående ack. anskaffningsvärden	251 504	220 586	6 245	6 531
	Ingående avskrivningar	-143 730	-125 638	-2 553	-2 886
	Förvärv av koncernbolag	-5 025	-1 055	-	-
	Försäljningar & utrangeringar	7 674	7 446	336	1 188
	Omklassiferingar	-	-348	-	-
	Årets avskrivning	-28 574	-23 402	-910	-855
	Omräkningsdifferenser	2 630	-733	-	-
	Utgående ack. avskrivningar	-167 025	-143 730	-3 127	-2 553
	Ingående nedskrivningar	-	-	-	-
	Försäljningar & utrangeringar	-	-	-	-
	Årets nedskrivning/återföring	-	-	-	-
	Utgående ack. nedskrivningar	-	-	-	-
	Utgående redovisat värde	84 479	76 856	3 118	3 978

8

J



Pomona-gruppen AB
Org.nr 556279-4973 Säte: Stockholm
Årsredovisning 2020

Sida 24 (34)

Not 14	Materiella anläggningstillgångar forts	Koncernen		Moderbolag	
		2020-12-31	2019-12-31	2020-12-31	2019-12-31
	Finansiell leasing				
	Ingående anskaffningsvärde	11 761	3 400	-	-
	Inköp, förvärv av koncernbolag	1 138	8 437	-	-
	Försäljningar & utrangeringar	-320	-	-	-
	Omklassificeringar	-	-	-	-
	Omräkningsdifferenser	-488	-76	-	-
	Utgående ack. anskaffningsvärden	12 091	11 761	-	-
	Ingående avskrivningar				
	Ingående avskrivningar	-2 086	-620	-	-
	Förvärv av koncernbolag	-212	-	-	-
	Försäljningar & utrangeringar	320	-	-	-
	Omklassificeringar	-	-	-	-
	Årets avskrivning	-2 693	-1 479	-	-
	Omräkningsdifferenser	193	13	-	-
	Utgående ack. avskrivningar	-4 478	-2 086	-	-
	Ingående nedskrivningar				
	Ingående nedskrivningar	-	-	-	-
	Årets nedskrivning/återföring	-	-	-	-
	Omräkningsdifferenser	-	-	-	-
	Utgående ack. nedskrivningar	-	-	-	-
	Utgående redovisat värde	7 613	9 675	-	-
	Pågående nyanläggning & förskott avseende materiella anläggningstillgångar				
	Ingående balans	8 708	6 329	-	-
	Under året nedlagda kostnader	5 044	14 762	-	-
	Under året genomförda omfördelningar	-8 740	-12 403	-	-
	Omräkningsdifferenser	-19	20	-	-
	Utgående redovisat värde	4 993	8 708	-	-
Not 15	Finansiella anläggningstillgångar				
	Andelar i koncernföretag				
	Ingående anskaffningsvärde			553 856	754 895
	Inköp			28 929	52 915
	Omklassificering			-	-
	Försäljningar			-531	-253 954
	Utgående ack. anskaffningsvärden			582 254	553 856
	Ingående nedskrivningar				
	Ingående nedskrivningar			-230 548	-453 863
	Försäljningar			309	252 865
	Omklassificering			-	-
	Årets nedskrivning			-15 909	-29 550
	Utgående ack. nedskrivningar			-246 148	-230 548
	Utgående redovisat värde			336 106	323 308
	Fordringar hos koncernföretag				
	Ingående anskaffningsvärde			29 867	29 867
	Förändring			-	-
	Utgående ack. anskaffningsvärden			29 867	29 867
	Utgående redovisat värde			29 867	29 867

8

1



Pomona-gruppen AB
Org.nr 556279-4973 Säte: Stockholm
Årsredovisning 2020

Sida 25 (34)

Koncernen		Moderbolag	
2020-12-31	2019-12-31	2020-12-31	2019-12-31

Not 15 Finansiella anläggningstillgångar(forts)

Andelar i intresseföretag

Ingående anskaffningsvärde	860 604	822 604	134 404	134 404
Inköp, förvärv av bolag	-	12 906	-	-
Försäljningar & utrangeringar	-	-	-	-
Andel av årets resultat	20 500	45 078	-	-
Utdelningar	-	-19 984	-	-
Omklassificeringar	-	-	-	-
Utgående ack. anskaffningsvärden	881 104	860 604	134 404	134 404

Ingående nedskrivningar

Förvärv av bolag	-	-	-	-
Försäljningar & utrangeringar	-	-	-	-
Omklassificeringar	-	-	-	-
Årets nedskrivning	-	-	-	-
Utgående ack. nedskrivningar	-	-	-	-

Utgående redovisat värde

881 104 860 604 134 404 134 404

Andra långfristiga värdepappersinnehav

Ingående anskaffningsvärde	150 989	132 354	64 668	62 028
Inköp, förvärv av bolag	19 607	18 635	-	2 640
Försäljningar & utrangeringar	-19 470	-	-19 470	-
Omklassificeringar	-	-	-	-
Utgående ack. anskaffningsvärden	151 126	150 989	45 198	64 668

Ingående nedskrivningar

Förvärv av bolag	-	-	-	-
Försäljningar & utrangeringar	4 861	-	4 861	-
Omklassificeringar	-	-	-	-
Årets nedskrivning/återföring	-44 460	-28 127	-	-5 326
Utgående ack. nedskrivningar	-137 385	-97 786	-31 457	-36 318

Utgående redovisat värde

13 741 53 203 13 741 28 350

Andra långfristiga räntebärande fordringar

Ingående anskaffningsvärde	-	22 533	-	22 533
Nyteckning	-	690	-	690
Nedskrivning	-	-	-	-
Försäljning, utrangering och amortering	-	-23 223	-	-23 223
Omklassificering	-	-	-	-
Utgående ack. anskaffningsvärden	-	-	-	-

Utgående redovisat värde

- - - -

Andra långfristiga räntefria fordringar

Ingående anskaffningsvärde	2 899	3 029	-	-
Nyteckning	201	1 242	-	-
Nedskrivning	-	-	-	-
Försäljning, utrangering och amortering	-71	-1 395	-	-
Omräkningsdifferens	-85	23	-	-
Utgående ack. anskaffningsvärden	2 944	2 899	-	-

Utgående redovisat värde

2 944 2 899 - -

8



Pomona-gruppen AB
Org.nr 556279-4973 Säte: Stockholm
Årsredovisning 2020

Sida 26 (34)

Not 16	Andelar i dotterföretag	Kapitalandel	Röstandel	Antal andelar/aktier	Bokfört värde	
					2020-12-31	2019-12-31
	Argynnis Group AB	100,0%	100,0%	2 000 000	152 231	152 231
	Binar Handling Group AB	100,0%	100,0%	-	-	-
	Binar Handling AB	100,0%	100,0%	-	-	-
	Binar Handling SASU	100,0%	100,0%	-	-	-
	Binar Handling Süd GmbH	100,0%	100,0%	-	-	-
	Binar Verwaltungs GmbH	100,0%	100,0%	-	-	-
	Binar Handling GmbH	100,0%	100,0%	-	-	-
	BQL (Shanghai) Lifting Technology Co.,	100,0%	100,0%	-	-	-
	Binar Handling Otomasyon Sistemleri Tic	100,0%	100,0%	-	-	-
	Binar Industrial Solutions AB	100,0%	100,0%	-	-	-
	Binar Solutions AB	100,0%	100,0%	-	-	-
	Binar Iterocon AB	80,0%	80,0%	-	-	-
	Standby Group AB	100,0%	100,0%	-	-	-
	Standby AB	100,0%	100,0%	-	-	-
	Standby Oy	100,0%	100,0%	-	-	-
	Standby Germany GmbH	100,0%	100,0%	-	-	-
	Standby GmbH	100,0%	100,0%	-	-	-
	Standby SASU	100,0%	100,0%	-	-	-
	Standby Mercura SAS	100,0%	100,0%	-	-	-
	Synergie SAS	100,0%	100,0%	-	-	-
	RSG (UK) Ltd	100,0%	100,0%	-	-	-
	Standby RSG UK Ltd	100,0%	100,0%	-	-	-
	Drying Solution Sweden Holding AB	100,0%	100,0%	-	-	-
	Solaronics SA	100,0%	100,0%	-	-	-
	IRCON Drying Systems Corp	100,0%	100,0%	-	-	-
	Solaronics Drying Technology (Shangl	100,0%	100,0%	-	-	-
	SunTech Group AB	100,0%	100,0%	-	-	-
	IRCON Drying Systems AB	100,0%	100,0%	-	-	-
	Estinvest AB	100,0%	100,0%	3 580 000	28 711	28 711
	Eesti Hõõvelliist Oü	100,0%	100,0%	-	-	-
	EHL Prolist AB	100,0%	100,0%	-	-	-
	Liistuvabrik Oü	100,0%	100,0%	-	-	-
	Prolist Nordic AB	100,0%	100,0%	-	-	-
	Drewest Spzoo	100,0%	100,0%	-	-	-
	Norlist AS	100,0%	100,0%	-	-	-
	Rindalslist AS	100,0%	100,0%	-	-	-
	Fomeby Fastighets AB	100,0%	100,0%	-	-	-
	Pomona-gruppen Invest AB	100,0%	100,0%	1 000	-	-
	Pomona-gruppen Invest II AB	51,0%	51,0%	-	-	-
	Pomona-gruppen Invest III AB	80,0%	80,0%	-	-	-
	Modulpac AB	100,0%	100,0%	5 000	92 953	80 008
	Modulpac Montering AB	51,0%	51,0%	510	366	366
	Nordic Flow Group AB	100,0%	100,0%	1 000	33 443	33 443
	DeBe Flow Group AB	100,0%	100,0%	-	-	-
	DeBe Suomi Oy	100,0%	100,0%	-	-	-
	DeBe Norge AS	100,0%	100,0%	-	-	-
	Pemtec AB	100,0%	100,0%	-	-	-
	Termoventiler i Ulricehamn AB	100,0%	100,0%	-	-	-
	TV Termoventiler GmbH	100,0%	100,0%	-	-	-
	Växjöfabriken Produktions AB	100,0%	100,0%	-	-	-
	Stocktum Fastighets AB	100,0%	100,0%	1 000	100	100
	W Tools AB	100,0%	100,0%	2 000	2 700	2 700
	PrimeKey Intressenter AB	81,3%	81,3%	62 000	6 142	6 092
	PrimeKey Intressenter II AB	100,0%	100,0%	100 000	25	-

g



Pomona-gruppen AB
Org.nr 556179-4973 Säte: Stockholm
Årsredovisning 2020

Sida 27 (34)

Not 16	Andelar i dotterföretag forts	Kapitalandel	Röstandel	Antal andelar/aktier	Bokfört värde 2020-12-31	2019-12-31
	PrimeKey Solutions AB	60,5%	60,5%	460 671	13 625	13 847
	PrimeKey Labs GmbH	100,0%	100,0%	-	-	-
	PrimeKey Inc	100,0%	100,0%	-	-	-
	C2 Company Inc	100,0%	100,0%	-	-	-
	Crypto Workshop Pty Ltd	100,0%	100,0%	-	-	-
	Scandinavian Critical Infrastructure Protection Group-SCIPG AB	80,0%	80,0%	800	5 810	5 810
	MaxiDoor AB	90,1%	90,1%	-	-	-
	Tollor AB	100,0%	100,0%	-	-	-
	CIPCheckport AB	85,0%	85,0%	-	-	-
	Sålda bolag			-	-	-
					336 106	323 308

Uppgift om dotterbolagen	Org.nr.	Säte
Argynnis Group AB	556246-1995	Trollhättan
Binar Handling Group AB	556717-9691	Trollhättan
Binar Handling AB	556439-2990	Trollhättan
Binar Handling SASU	492 882 469	Nantes, Frankrike
Binar Handling Süd GmbH	HRB 727259	Waldstetten, Tyskland
Binar Verwaltungs GmbH	HRB 728357	Waldstetten, Tyskland
Binar Handling GmbH	HRB 112220	Staufenberg, Tyskland
BQL (Shanghai) Lifting Technology Co.,	91310115MA1K4BNEXN	Shanghai, Kina
Binar Handling Otomasyon Sistemleri Tic	271669-5	Istanbul, Turkiet
Binar Industrial Solutions AB	556616-1823	Trollhättan
Binar Solutions AB	556716-4677	Trollhättan
Binar Iterocon AB	556719-1597	Trollhättan
Standby Group AB	556588-8103	Trollhättan
Standby AB	556088-7027	Trollhättan
Standby Oy	23 287 286	Espoo, Finland
Standby Germany GmbH	HRB 741196	Stuttgart, Tyskland
Standby GmbH	HRB 112421	Göttingen, Tyskland
Standby SASU	800 140 964	Paris, Frankrike
Standby Mercura SAS	310 999 891	Blois, Frankrike
Synergie SAS	392 396 214	Blois, Frankrike
RSG (UK) Ltd	4660865	Cannock, Staffordshire, Storbritannien
Standby RSG UK Ltd	1892807	Cannock, Staffordshire, Storbritannien
Drying Solution Sweden Holding AB	559161-7518	Trollhättan
Solaronics SA	390 569 689	Lille, Frankrike
IRCON Drying Systems Corg	83-4416657	Wilmington, USA
Solaronics Drying Technology (Shangh	91310000MA1G0YQ60M	Shanghai, Kina
SunTech Group AB	556590-2375	Vänernborg
IRCON Drying Systems AB	556476-3026	Vänernborg
Estinvest AB	556240-7345	Stockholm
Eesti Hõõveeliist OÜ	10 106 065	Suure-Jaani, Estland
EHL Prolist AB	556802-0043	Sala
Liistuvabrik Oü	148 295 12	Tartu, Estland
Prolist Nordic AB	556801-4483	Ronneby
Drewest Spzoo	0000515683	Krzyz Wielkopolski, Polen
Norlist AS	918 194 320	Rindal, Norge
Rindalslist AS	984 057 067	Rindal, Norge
Forneby Fastighets AB	556903-5644	Sala
Pomona-gruppen Invest AB	556566-7960	Stockholm
Pomona-gruppen Invest II AB	559093-5738	Stockholm
Pomona-gruppen Invest III AB	559207-1673	Stockholm
Modulpac AB	556220-4858	Lagan
Modulpac Monterng AB	556717-3827	Lagan

8

8



Pomona-gruppen AB
Org.nr 556279-4973 Säte: Stockholm
Årsredovisning 2020

Sida 28 (34)

Uppgift om dotterbolagen forts	Org.nr.	Säte
Nordic Flow Group AB	556547-3351	Växjö
DeBe Flow Group AB	556095-1450	Sundbyberg
DeBe Suomi Oy	2555497-4	Lohja, Finland
DeBe Norge AS	916 933 037	Nedre Eiker, Norge
Pemtec AB	556861-6543	Borås
Termoventiler i Ulricehamn AB	556211-0899	Ulricehamn
TV Termoventiler GmbH	HRB 24146	Limbach-Oberfrohn, Tyskland
Växjöfabriken Produktions AB	556427-0857	Växjö
Stocktum Fastighets AB	556731-6939	Stockholm
W Tools AB	556330-5431	Alvesta
PrimeKey Intressenter AB	559162-9604	Stockholm
PrimeKey Intressenter II AB	559259-1324	Stockholm
PrimeKey Solutions AB	556628-3064	Stockholm
PrimeKey Labs GmbH	284348004	Aachen, Tyskland
PrimeKey Inc	61-1809747	Chicago, USA
C2 Company Inc	94-3410590	San Mateo, USA
Crypto Workshop Pty Ltd	ACN 159 983 187	Kew VIC, Australien
Scandinavian Critical Infrastructure Protection Group-SCIPG AB	559152-2825	Stockholm
MaxiDoor AB	556216-6289	Frövi
Tollor AB	556077-7491	Göteborg
CIPCheckport AB	559035-5698	Stockholm

Binar Handling Otomasyon Sistemleri Tic. Ltd säljer lyfthjälpmiddel.

RSG (UK) Ltd med dotterbolag Standby RSG UK Ltd säljer och monterar first responder utrustning.

Not 17 Andelar i intressebolag	Kapitalandel		Röstandel		Bokfört värde i Mb	Antal Bokfört värde andelar i koncernen
Direkt ägda						
AGES Industri AB(publ)	29,90%	29,70%	12 503	2 103 545	100 403	
Itab Shop Concept AB(publ)	29,77%	29,43%	108 881	30 482 464	478 381	
Xano Industri AB(publ)	28,77%	29,37%	13 020	8 414 180	302 320	
				134 404		881 104
Indirekt ägda						
Optolexia AB	40,1%	40,1%	-	995	-	
				134 404		881 104
	Org.nr.	Säte	Justerat eget kapital	Resultat efter skatt		

Uppgift om intressebolagens organisationsnummer och säte mm

AGES Industri AB(publ)	556234-6204	Halmstad	336 000	1 000
Itab Shop Concept AB(publ)	556292-1089	Jönköping	1 607 000	-22 000
Optolexia AB	559013-9282	Stockholm	29 075	-5 790 *
Xano Industri AB(publ)	556076-2055	Jönköping	1 051 000	195 000

* avser senaste årsbokslut då vi ännu inte erhållit definitiva bokslut för 2020.



Pomona-gruppen AB
Org.nr 556279-4973 Säte: Stockholm
Årsredovisning 2020

Sida 29 (34)

Koncernen		Moderbolag	
2020-12-31	2019-12-31	2020-12-31	2019-12-31

Uppgift om de noterade intressebolagens bokförda värde samt börsvärde.

Bokfört värde	881 104	860 604	134 404	134 404
Börsvärde	1 552 141	1 563 225	1 552 141	1 563 225

Uppgifterna ovan avser AGES Industri AB(publ), Itab Shop Concept AB (publ) och Xano Industrier AB (publ).
A-aktier har värderats till B-aktiekursen.

Koncernen		Moderbolag	
2020-12-31	2019-12-31	2020-12-31	2019-12-31

**Not 18 Förutbetalda kostnader
& upplupna intäkter**

Förutbetalda hyror	5 456	4 549	660	668
Förutbetalda försäkringspremier	1 091	977	233	234
Upplupna ränteutgifter	923	182	-	-
Upplupna hyresintäkter	245	244	-	-
Övriga poster	12 045	10 250	516	153
	19 760	16 202	1 409	1 055

Not 19 Eget kapital

Aktieägarna har lämnat villkorat aktieägartillskott som uppgår ackumulerat till 280.037 (280.037).
Aktiekapitalet är fördelat på 134 754 aktier som fördelar sig på följande antal, aktieslag och röstvärde:
4.380 st A stam med röstvärde 1, 126.624 st B stam med röstvärde 1/10 samt 3.750 st C pref med
röstvärde 1/10. Kvotvärdet per aktie är 100 kr.

Koncernen		Moderbolag	
2020-12-31	2019-12-31	2020-12-31	2019-12-31

Not 20 Obeskattade reserver

Avsättning till periodiseringsfond		65 300	53 300
Ack. skillnad mellan bokförd avskrivning & planmässig avskrivning		-	-
S:a obeskattade reserver		65 300	53 300

f

j



Pomona-gruppen AB
Org.nr 556279-4973 Säte: Stockholm
Årsredovisning 2020

Sida 30 (34)

Not 21 Avsättningar

Avsättningar för pensioner

	Koncernen		Moderbolag	
	2020-12-31	2019-12-31	2020-12-31	2019-12-31
Enligt tryggandelagen	-	-	-	-
Utanför tryggandelagen	13 276	12 766	4 000	4 000
S:a avsättningar för pensioner	13 276	12 766	4 000	4 000

Övriga avsättningar

Koncernen

	Produkt	Tvister	Övrigt	SUMMA
	garantier			
Saldo 2018-12-31	12 558	-	2 303	14 861
Nya avsättningar/förvärv av bolag	13 970	-	3 213	17 183
Ianspråktaget belopp	-6 995	-	-20	-7 015
Återfört outnyttjat belopp	-1 283	-	-485	-1 768
Valutakursdifferens	128	-	36	164
Saldo 2019-12-31	18 378	-	5 047	23 425
Nya avsättningar/förvärv av bolag	8 259	-	2 920	11 179
Ianspråktaget belopp	-5 805	-	-	-5 805
Återfört outnyttjat belopp	-2 274	-	-4 058	-6 332
Valutakursdifferens	-531	-	-195	-726
Saldo 2020-12-31	18 027	-	3 714	21 741

Moderbolaget

Saldo 2018-12-31	-	-	-	-
Nya avsättningar	-	-	-	-
Ianspråktaget belopp	-	-	-	-
Återfört outnyttjat belopp	-	-	-	-
Saldo 2019-12-31	-	-	-	-
Nya avsättningar	-	-	-	-
Ianspråktaget belopp	-	-	-	-
Återfört outnyttjat belopp	-	-	-	-
Saldo 2020-12-31	-	-	-	-

Not 22 Långfristiga skulder

Andel av långfristiga skulder som förfaller senare än 5 år efter balansdagen

	Koncernen		Moderbolag	
	2020-12-31	2019-12-31	2020-12-31	2019-12-31
Skulder till kreditinstitut	29 366	33 109	-	-
S:a långfristiga skulder	29 366	33 109	-	-

Not 23 Checkräkningskredit

Beviljat belopp på checkräkningskredit uppgår i koncernen till 292.715 (273.290) och i moderbolaget till 120.000 (120.000).



Pomona-gruppen AB
Org.nr 556279-4973 Säte: Stockholm
Årsredovisning 2020

Sida 31 (34)

Not 24	Upplupna kostnader & förutbetalda intäkter	Koncernen		Moderbolag	
		2020-12-31	2019-12-31	2020-12-31	2019-12-31
	Upplupna räntekostnader	572	52	-	-
	Upplupna löner och semesterlöner	69 149	63 900	1 533	1 399
	Upplupna sociala avgifter	14 285	14 483	482	440
	Förutbetalda intäkter	94 282	65 428	-	156
	Övriga poster	23 291	18 547	713	550
	S:a upplupna kostnader & förutbetalda intäkter	201 579	162 410	2 728	2 545

Not 25 Uppskjuten skatt

Uppskjutna skattefordringar

Underskottsavdrag	1 699	1 140	-	-
Avsättningar	8 553	8 277	856	856
Internvinst i lager	69	140	-	-
Övrigt	3 337	3 078	-	-
Utgående balans	13 658	12 635	856	856

Uppskjutna skatteskulder

Anläggningstillgångar	1 614	2 533	-	-
Obeskattade reserver	18 486	16 070	-	-
Övrigt	1 691	628	-	-
Utgående balans	21 791	19 231	-	-

Ovanstående uppskjutna skattefordringar och skatteskulder redovisas i balansräkningen delvis netto efter beaktande av kvittningsmöjligheter.

Uppskjutna skattefordringar och uppskjutna skatteskulder har värderats efter de skattesatser som gäller per balansdagen.

Not 26 Operationella leasingavtal

Framtida nominella minimileaseavgifter för ej uppsägningsbara leasingavtal:	Koncernen		Moderbolag	
	2020	2019	2020	2019
Förfaller till betalning inom 12 mån	22 292	21 507	2 641	2 635
Förfaller till betalning inom 13 - 60 mån	49 017	44 728	10 565	7 903
Förfaller till betalning senare än 60 mån	5 235	6 998	-	-
Summa framtida leasingavgifter	76 544	73 233	13 206	10 538

Kostnadsförda leasingavgifter har uppgått

till:	Lokalhyror	31 781	30 902	3 033	3 061
	Övriga leasingavgifter	17 491	5 975	180	-
	Totalt	49 272	36 877	3 213	3 061



Pomona-gruppen AB
Org.nr 556279-4973 Säte: Stockholm
Årsredovisning 2020

Sida 32 (34)

Not 27 Pågående uppdrag till fast pris

	Koncernen		Moderbolag	
	2020-12-31	2019-12-31	2020-12-31	2019-12-31
<u>Upparbetad men ej fakturerad intäkt</u>				
Upparbetade intäkter	36 958	8 497	-	-
Fakturerade belopp till kund	-17 104	-970	-	-
Redovisat i balansräkningen	19 854	7 527	-	-
<u>Fakturerad men ej upparbetad intäkt</u>				
Fakturerade belopp till kund	9 844	381	-	-
Upparbetade intäkter	-3 543	-251	-	-
Redovisat i balansräkningen	6 301	130	-	-

Not 28 Ställda säkerheter

	Koncernen		Moderbolag	
	2020-12-31	2019-12-31	2020-12-31	2019-12-31
För egna skulder & avsättningar				
<u>Avseende skulder till kreditinstitut</u>				
Företagsinteckningar	135 464	127 954	-	-
Fastighetsinteckningar	57 840	57 840	-	-
Aktier i dotterföretag	-	-	-	-
Aktier i intressebolag	224 712	177 513	10 388	10 388
Aktier i övriga bolag	-	-	-	-
Spärrade bankmedel	6 681	6 681	5 245	5 245
För egna pensionsåtaganden	4 000	4 000	4 000	4 000
Maskiner med äganderättsförbehåll	41 578	33 544	-	-
S:a avseende egna skulder & avsättningar	470 275	407 532	19 633	19 633
S:a ställda säkerheter	470 275	407 532	19 633	19 633

Not 29 Eventualförpliktelser

Borgen till förmån för dotterföretag	-	-	-	-
Övriga ansvarsförbindelser	10 507	2 490	-	-
S:a ansvarsförbindelser	10 507	2 490	-	-

Not 30 Justering för poster som inte ingår i kassaflödet ovan

	Koncernen		Moderbolag	
	2020	2019	2020	2019
Avskrivningar (+)	116 261	98 615	910	807
Reavinst (-)/-förlust (+) vid försäljning av anläggning	-2 214	-3 732	-87	-497
Resultatandelar i intresseföretag (-)	-20 500	-45 078	-	-
Övriga poster	1 034	-2 928	-	-
	94 581	46 877	823	310

Not 31 Inköp & försäljning mellan koncernföretag

Inköp	-	-
Försäljning	17 698	14 264

Vid inköp och försäljning mellan koncernföretag tillämpas samma principer för prissättning som vid transaktioner med externa parter.



Pomona-gruppen AB
Org.nr 556279-4973 Säte: Stockholm
Årsredovisning 2020

Sida 33 (34)

Not 32 Medelantalet anställda mm	2020		2019	
	Antal anställda	Varav män	Antal anställda	Varav män
Medelantalet anställda				
Moderbolaget				
Sverige	6	50%	6	50%
Dotterföretag				
Sverige	404	85%	395	87%
Estland	346	44%	229	48%
Frankrike	130	79%	123	78%
Tyskland	91	82%	87	85%
Polen	12	58%	21	52%
Norge	37	92%	35	91%
Finland	7	86%	5	100%
USA	22	73%	23	87%
Storbritannien	9	67%	-	-
Kina	6	100%	-	-
Australien	3	67%	-	-
Övriga	2	100%	-	-
Koncernen totalt	1 075	70%	924	75%

Styrelseledamöter & ledande befattningshavare	2020		2019	
	Antal	Varav män	Antal	Varav män
Koncernen(inkl dotterbolag)				
Styrelseledamöter	122	93%	131	92%
Verkställande direktörer och andra ledande befattningshavare	34	88%	30	87%

Not 33 Lämnade koncernbidrag till dotterbolag

Upprättad årsredovisning innebär att koncernbidrag om totalt 4.960 kr har lämnats. De lämnade koncernbidragen fördelas enligt följande: Pomona-gruppen Invest AB 4.960 kr.

Not 34 Transaktioner med närstående

Utöver styrelsearvodet har styrelseledamoten Tomas Tedgren erhållit marknadsmässigt konsultarvode för utförda tjänster.

Tomas Tedgren har via eget bolag varit fast engagerad på deltid för vissa uppdrag och erhållit ett fast arvode för den nedlagda tiden.

Not 35 Åtaganden till utomstående investeringsfonder

Koncernen har via dotterbolaget Pomona-gruppen Invest AB åtaganden att medverka i framtida investeringar som genomförs via utomstående investeringsfonder.

Not 36 Likvida medel	Koncernen		Moderbolag	
	2020-12-31	2019-12-31	2020-12-31	2019-12-31
Kassamedel	104	126	-	-
Banktillgodohavanden	601 631	500 261	273 176	230 770
Kortfristiga placeringar	-	-	-	-
Medel på koncernkonton	-	-	-	-
	601 735	500 387	273 176	230 770



Pomona-gruppen AB
Org.nr 556279-4973 Säte: Stockholm
Årsredovisning 2020

Sida 34 (34)

Not 37 Händelser efter räkenskapsårets slut

I januari förvärvar Binar Industrial Solutions AB resterande 20% av aktierna i dotterbolaget Binar Iterocon AB.

I januari bildar Estinvest Abs helägda dotterbolag Eesti Hõõvelliist Oü Grimslöv Partners AB som i sin tur förvärvar samtliga aktier i Grimslöv Trä & List AB och Grimslöv Fastighets AB.

I april har samtliga aktieägare i dotterbolaget PrimeKey Solutions AB beslutat att acceptera ett kontantbud på samtliga aktier från branschkollegan Keyfactor Inc med säte i Ohio, USA. Tillträde till aktierna är avhängigt myndighetsgodkännande i Sverige och Australien vilket beräknas kunna erhållas innan årets slut.

Koncernen räknar med att covid-19 påverkan fortsättningsvis kan komma att öka och följer utvecklingen noga. Ytterligare åtgärder finns i beredskap om så skulle behövas.

Not 38 Förslag till vinstdisposition


Till årsstämman förfogande står följande medel:


-balanserad vinst:	904 918 581 kr
-återbetalning av villkorat aktieägartillskott	- kr
-årets resultat	103 060 365 kr
Summa kronor	1 007 978 946 kr

Styrelsen föreslår följande disposition:


-att till aktieägarna utdela	- kr
-i ny räkning överföres	1 007 978 946 kr
Summa kronor	1 007 978 946 kr

Stockholm 2021-04-16


Claes Johnson Fredrik Rapp Susanne Rapp Nilsson Charlotte Rapp Hamrén
Ordförande Verkställande direktör


Olof Marköö Tomas Tedgren

Min revisionsberättelse har lämnats 2021-05-06


Henniitta Segenmark
Auktoriserad revisor

8



Revisionsberättelse

Till bolagsstämman i Pomona-gruppen AB, org.nr 556279-4973

Rapport om årsredovisningen och koncernredovisningen

Uttalanden

Jag har utfört en revision av årsredovisningen och koncernredovisningen för Pomona-gruppen AB för år 2020.

Enligt min uppfattning har årsredovisningen och koncernredovisningen upprättats i enlighet med årsredovisningslagen och ger en i alla väsentliga avseenden rättvisande bild av moderbolagets och koncernens finansiella ställning per den 31 december 2020 och av dessas finansiella resultat och kassaflöde för året enligt årsredovisningslagen. Förvaltningsberättelsen är förenlig med årsredovisningens och koncernredovisningens övriga delar.

Jag tillstyrker därför att bolagsstämman fastställer resultaträkningen och balansräkningen för moderbolaget och koncernen.

Grund för uttalanden

Jag har utfört revisionen enligt International Standards on Auditing (ISA) och god revisionssed i Sverige. Mitt ansvar enligt dessa standarder beskrivs närmare i avsnittet Revisorns ansvar. Jag är oberoende i förhållande till moderbolaget och koncernen enligt god revisorssed i Sverige och har i övrigt fullgjort mitt yrkesetiska ansvar enligt dessa krav.

Jag anser att de revisionsbevis jag har inhämtat är tillräckliga och ändamålsenliga som grund för mina uttalanden.

Styrelsens och verkställande direktörens ansvar

Det är styrelsen och verkställande direktören som har ansvaret för att årsredovisningen och koncernredovisningen upprättas och att de ger en rättvisande bild enligt årsredovisningslagen. Styrelsen och verkställande direktören ansvarar även för den interna kontroll som de bedömer är nödvändig för att upprätta en årsredovisning och koncernredovisning som inte innehåller några väsentliga felaktigheter, vare sig dessa beror på oegentligheter eller misstag.

Vid upprättandet av årsredovisningen och koncernredovisningen ansvarar styrelsen och verkställande direktören för bedömningen av bolagets och koncernens förmåga att fortsätta verksamheten. De upplyser, när så är tillämpligt, om förhållanden som kan påverka förmågan att fortsätta verksamheten och att använda antagandet om fortsatt drift. Antagandet om fortsatt drift tillämpas dock inte om styrelsen och verkställande direktören avser att likvidera bolaget, upphöra med verksamheten eller inte har något realistiskt alternativ till att göra något av detta.

Revisorns ansvar

Mina mål är att uppnå en rimlig grad av säkerhet om huruvida årsredovisningen och koncernredovisningen som helhet inte innehåller några väsentliga felaktigheter, vare sig dessa beror på oegentligheter eller misstag, och att lämna en revisionsberättelse som innehåller mina uttalanden. Rimlig säkerhet är en hög grad av säkerhet, men är ingen garanti för att en revision som utförs enligt ISA och god revisions sed i Sverige alltid kommer att upptäcka en väsentlig felaktighet om en sådan finns. Felaktigheter kan uppstå på grund av oegentligheter eller misstag och anses vara väsentliga om de enskilt eller tillsammans rimligen kan förväntas påverka de ekonomiska beslut som användare fattar med grund i årsredovisningen och koncernredovisningen.

En ytterligare beskrivning av mitt ansvar för revisionen av årsredovisningen och koncernredovisningen finns på Revisorsinspektionens webbplats: www.revisorsinspektionen.se/revisornsansvar. Denna beskrivning är en del av revisionsberättelsen.



Rapport om andra krav enligt lagar och andra författningar

Uttalanden

Utöver min revision av årsredovisningen och koncernredovisningen har jag även utfört en revision av styrelsens och verkställande direktörens förvaltning för Pomona-gruppen AB för år 2020 samt av förslaget till dispositioner beträffande bolagets vinst eller förlust.

Jag tillstyrker att bolagsstämman disponerar vinsten enligt förslaget i förvaltningsberättelsen och beviljar styrelsens ledamöter och verkställande direktören ansvarsfrihet för räkenskapsåret.

Grund för uttalanden

Jag har utfört revisionen enligt god revisionssed i Sverige. Mitt ansvar enligt denna beskrivs närmare i avsnittet Revisorns ansvar. Jag är oberoende i förhållande till moderbolaget och koncernen enligt god revisorssed i Sverige och har i övrigt fullgjort mitt yrkesetiska ansvar enligt dessa krav.

Jag anser att de revisionsbevis jag har inhämtat är tillräckliga och ändamålsenliga som grund för mina uttalanden.

Styrelsens och verkställande direktörens ansvar

Det är styrelsen som har ansvaret för förslaget till dispositioner beträffande bolagets vinst eller förlust. Vid förslag till utdelning innefattar detta bland annat en bedömning av om utdelningen är försvarlig med hänsyn till de krav som bolagets och koncernens verksamhetsart, omfattning och risker ställer på storleken av moderbolagets och koncernens egna kapital, konsolideringsbehov, likviditet och ställning i övrigt.

Styrelsen ansvarar för bolagets organisation och förvaltningen av bolagets angelägenheter. Detta innefattar bland annat att fortlöpande bedöma bolagets och koncernens ekonomiska situation, och att tillse att bolagets organisation är utformad så att bokföringen, medelsförvaltningen och bolagets ekonomiska angelägenheter i övrigt kontrolleras på ett betryggande sätt. Den verkställande direktören ska sköta den löpande förvaltningen enligt styrelsens riktlinjer och anvisningar och bland annat vidta de åtgärder som är nödvändiga för att bolagets bokföring ska fullgöras i överensstämmelse med lag och för att medelsförvaltningen ska skötas på ett betryggande sätt.

Revisorns ansvar

Mitt mål beträffande revisionen av förvaltningen, och därmed mitt uttalande om ansvarsfrihet, är att inhämta revisionsbevis för att med en rimlig grad av säkerhet kunna bedöma om någon styrelseledamot eller verkställande direktören i något väsentligt avseende:

- företagit någon åtgärd eller gjort sig skyldig till någon försummelse som kan föranleda ersättningsskyldighet mot bolaget
- på något annat sätt handlat i strid med aktiebolagslagen, årsredovisningslagen eller bolagsordningen.

Mitt mål beträffande revisionen av förslaget till dispositioner av bolagets vinst eller förlust, och därmed mitt uttalande om detta, är att med rimlig grad av säkerhet bedöma om förslaget är förenligt med aktiebolagslagen.

Rimlig säkerhet är en hög grad av säkerhet, men ingen garanti för att en revision som utförs enligt god revisionssed i Sverige alltid kommer att upptäcka åtgärder eller försummelser som kan föranleda ersättningsskyldighet mot bolaget, eller att ett förslag till dispositioner av bolagets vinst eller förlust inte är förenligt med aktiebolagslagen.

En ytterligare beskrivning av mitt ansvar för revisionen av förvaltningen finns på Revisorsinspektionens webbplats: www.revisorsinspektionen.se/revisornsansvar. Denna beskrivning är en del av revisionsberättelsen.

Stockholm den 6 maj 2021

Henrietta Segenmark
Auktoriserad revisor



**Årsregnskap 2020
for
Norlist AS**

Organisasjonsnr. 918194320

Utarbeidet av:

Soldi Regnskap AS
Autorisert regnskapsførerselskap
Falkenborgvegen 9
7044 TRONDHEIM
Organisasjonsnr. 84781236



Norlist AS

Årsberetning 2020

Virksomhetens art

Selskapets formål er å eie aksjer i andre selskaper. Selskapet har adresse i Rindal.

Utvikling i resultat og stilling

	2020	2019
Driftsinntekter	0	0
Driftsresultat	-138 125	-134 063
Årsresultat	4 326 505	-45 121 072
	31.12.2020	31.12.2019
Balansesum	32 739 845	27 741 587
Egenkapital	5 026 869	700 364
Egenkapitalprosent	15,4%	2,5%

Årsresultatet ble 4 326 505 mot kr -45 121 072 i fjor.

Det har ikke inntruffet andre forhold etter regnskapsårets slutt som har betydning for regnskapet.

Årsregnskapet gir en rettvise oversikt over utviklingen i foretaket, for resultatet i regnskapsåret og stillingen ved regnskapsårets slutt.

Fortsatt drift

Årsregnskapet er utarbeidet under forutsetning om fortsatt drift. Selskapets eneste formål er å eie aksjer i Rindalslist AS. Selskapets framtidsutsikter avhenger derfor av datterselskapets drift. Henviser derfor til Rindalslist AS' årsregnskap og årsberetning for 2020.

Forsknings- og utviklingsaktiviteter

Selskapet driver ikke med FoU-aktiviteter, og har ikke hatt slike aktiviteter i regnskapsåret.

Arbeidsmiljø og personale, likestilling mellom kjønnene

Selskapet har ingen ansatte og har heller ikke hatt ansatte i regnskapsåret. Styret består av to menn. Selskapet mener det ikke er nødvendig med tiltak for å sikre likestilling mellom kjønnene.

Miljørapport

Det er ingen forhold ved selskapets virksomhet som har påvirkning på det ytre miljø i større grad enn andre selskap i samme bransje.

Årsresultat og disponering av årsoverskudd

Styret foreslår følgende disponering av årsoverskuddet, som er på kr 4 326 505:

Dekning av tidligere udekket tap	4 326 505
Totalt	4 326 505

RINDAL den 16.04.2021

Andrus Rooks
Styreleder

Per Nils Tomas Tedgren
Styremedlem



Norlist AS

Resultatregnskap

	Note	2020	2019
DRIFTSINNEKTER OG DRIFTSKOSTNADER			
Driftsinntekter			
Sum driftsinntekter		0	0
Driftskostnader			
Annen driftskostnad	1,2	138 125	134 063
Sum driftskostnader		138 125	134 063
DRIFTSRESULTAT		(138 125)	(134 063)
FINANSINNEKTER OG FINANSKOSTNADER			
Finansinntekter			
Inntekt på investering i datterselskap	3,4	5 139 839	642 922
Fremføring av udekket tap		810	329
Sum finansinntekter		5 140 649	643 251
Finanskostnader			
Annen rentekostnad	3,4	676 019	699 997
Sum finanskostnader		676 019	699 997
NETTO FINANSPOSTER		4 464 630	(56 746)
ORDINÆRT RES. FØR SKATTEKOSTNAD		4 326 505	(190 809)
Skattekostnad på ordinært resultat	5,6,7	0	0
ORDINÆRT RESULTAT		4 326 505	(190 809)
ÅRSRESULTAT		4 326 505	(190 809)
OVERF. OG DISPONERINGER			
Dekning av tidligere udekket tap	8	4 326 505	(190 809)
SUM OVERF. OG DISP.		4 326 505	(190 809)

Årsregnskap for Norlist AS

Organisasjonsnr. 918194320



Norlist AS

Balanse pr. 31.12.2020

	Note	31.12.2020	31.12.2019
EIENDELER			
ANLEGGSMIDLER			
Finansielle anleggsmidler			
Investeringer i datterselskap	3,4	27 000 000	27 000 000
Sum finansielle anleggsmidler		27 000 000	27 000 000
SUM ANLEGGSMIDLER		27 000 000	27 000 000
OMLØPSMIDLER			
Fordringer			
Fordringer på konsernselskap	3,4	5 139 839	642 922
Sum fordringer		5 139 839	642 922
Bankinnskudd, kontanter o.l.	9	600 006	98 665
SUM OMLØPSMIDLER		5 739 845	741 587
SUM EIENDELER		32 739 845	27 741 587



Norlist AS

Balanse pr. 31.12.2020

	Note	31.12.2020	31.12.2019
EGENKAPITAL OG GJELD			
EGENKAPITAL			
Innskutt egenkapital			
Aksjekapital	8,10	90 000	90 000
Overkurs	8	47 940 000	47 940 000
Annen innskutt egenkapital	8	(12 570)	(12 570)
Sum innskutt egenkapital		48 017 430	48 017 430
Opptjent egenkapital			
Udekket tap	10	(42 990 561)	(47 317 066)
Sum opptjent egenkapital		(42 990 561)	(47 317 066)
SUM EGENKAPITAL		5 026 869	700 364
GJELD			
LANGSIKTIG GJELD			
Annen langsiktig gjeld			
Langsiktig gjeld til konsernselskap	4	27 711 264	0
Sum annen langsiktig gjeld		27 711 264	0
SUM LANGSIKTIG GJELD		27 711 264	0
KORTSIKTIG GJELD			
Leverandørgjeld		1 712	2 847
Kortsiktig gjeld til konsernselskap	4	0	27 035 244
Annen kortsiktig gjeld		0	3 132
SUM KORTSIKTIG GJELD		1 712	27 041 223
SUM GJELD		27 712 976	27 041 223
SUM EGENKAPITAL OG GJELD		32 739 845	27 741 587

RINDAL den 16.04.2021

Andrus Rooks
Styreleder

Per Nils Tomas Tødgren
Styremedlem



Norlist AS

Noter 2020

Regnskapsprinsipper:

Årsregnskapet er satt opp i samsvar med regnskapsloven og god regnskapsskikk.

Omløpsmidler og kortsiktig gjeld

Omløpsmidler og kortsiktig gjeld omfatter normalt poster som forfaller til betaling innen ett år etter siste dag i regnskapsåret, samt poster som knytter seg til varekretsløpet. Omløpsmidler vurderes til laveste verdi av anskaffelseskost og antatt virkelig verdi (Laveste verdis prinsipp).

Anleggsmidler og langsiktig gjeld

Anleggsmidler omfatter eiendeler bestemt til varig eie og bruk for virksomheten. Anleggsmidler er vurdert til anskaffelseskost. Varige driftsmidler føres opp i balansen og avskrives over driftsmidlets forventede økonomiske levetid. Varige driftsmidler nedskrives til virkelig verdi ved verdifall som forventes ikke å være av forbigående art. Nedskrivninger blir reversert når grunnlaget for nedskrivningen ikke lenger finnes å være til stede.

Inntektsføring

Inntektsføring ved salg av varer skjer på leveringstidspunktet. Tjenester inntektsføres i takt med utførelsen. Andelen av salgsinntekter som knytter seg til fremtidige serviceytelser, balanseføres som uopptjent inntekt ved salget og inntektsføres deretter i takt med levering av ytelsene.

Valuta

Pengeposter i utenlandsk valuta vurderes etter børskursen på valutaen etter kursnoteringen på den siste dagen i regnskapsåret.

Fordringer

Kundefordringer føres opp i balansen til pålydende etter fradrag for avsetning til påregnelig tap. Avsetning til påregnelig tap gjøres på grunnlag av en individuell vurdering av de enkelte fordringene. I tillegg gjøres det for øvrige kundefordringer en uspesifisert avsetning for å dekke antatt tap.

Andre fordringer er også gjenstand for en tilsvarende vurdering.

Skatt

Skattekostnaden i resultatregnskapet omfatter periodens betalbare skatt som blir utlignet og forfaller til betaling i neste regnskapsår i tillegg til endring i utsatt skatt. Utsatt skatt er beregnet med skattesatsen ved utgangen av regnskapsåret (22 %) på grunnlag av skattereduserende og skatteøkende midlertidige forskjeller som eksisterer mellom regnskapsmessige og skattemessige verdier. I beregningen er det også medtatt skattemessig framførbart underskudd ved regnskapsårets utgang.

Oppføring av utsatt skattefordel på netto skattereduserende forskjeller som ikke er utlignet og underskudd til fremføring, er begrunnet med antatt fremtidig inntjening. Utsatt skattefordel er ikke balanseført i selskapet.

Eventuell utsatt skatt på merverdier i forbindelse med oppkjøp av datterselskap blir ikke utlignet.



Norlist AS

Noter 2020

Note 1 - Pensjonskostnader

Foretaket er ikke pliktig til å ha tjenstepensjonsordning for selskapets ansatte jfr. lov om obligatorisk tjenstepensjon. Selskapet har ingen ansatte.

Note 2 - Annen driftskostnad

Selskapet har ytet godtgjørelse til revisor med følgende beløp inkl. mva:

	I år	I fjor
Revisjon	45 250	29 199
Attestasjonsoppgaver	17 500	14 000
Andre tjenester	0	16 000
Totalt	62 750	59 199

Note 3 - Inntekt på investering i datterselskap

Selskapet har aksjer i følgende datterselskaper:

Datterselskap, kontorsted:	Eierandel %	Stemme-rett %	Årsresultat siste år	Balanseført EK siste år
Rindalslist AS, Rindal	100,00 %	100,00 %	8 818 525	36 818 543

Note 4 - Investeringer i datterselskap

Aksjer i datterselskaper er balanseført iht kostmetoden.

Balanseført verdi er ført opp etter kostmetoden, og framkommer slik:

	Rindalslist
Inngående balanse pr 01.01.	27 000 000
+/- Andre egenkapitaltransaksjoner	0
= Utgående balanse pr 31.12.	27 000 000

Følgende interne mellomværende tilstede:

Gruppe i balansen:	Pr 31.12.	Pr 01.01.
Kortsiktige fordringer	5 139 839	642 922
Kortsiktig gjeld	0	27 035 244
Langsiktig gjeld	27 711 264	0

Samlet sikkerhetsstillelse overfor foretak i samme konsern utgjør kr 27 000 000. Det er stilt sikkerhet i selskapets aksjepost i Rindalslist AS.

Kostnadsførte renter for lån til selskap i samme konsern:	2020 676 019	2019 699 997
---	-----------------	-----------------

Noter for Norlist AS

Organisasjonsnr. 918194320



Norlist AS

Noter 2020

Note 5 - Avstemming av skattekostnad

Avstemming av skattekostnad mot resultat før skatt

	Grunnlag	Skatt
Skattekostnad i resultatregnskapet		0
Resultat før skattekostnad	4 326 505	951 831
Differanse		-951 831
Som består av		
Permanente forskjeller	-5 139 839	-1 130 765
Resultatført konsernbidrag (skattepliktig)	5 139 839	1 130 765
Ikke balanseført US / USF i fjor	-4 326 505	-951 831
Sum		-951 831

Note 6 - Skattegrunnlag/skattekostnad

Spesifikasjon av årets skattegrunnlag:

Resultat før skattekostnader	4 326 505
+ Permanente og andre forskjeller	-5 139 839
+ Endring i midlertidige forskjeller	0
+ Mottatt konsernbidrag	5 139 839
= Inntekt før anvendelse av framført underskudd	4 326 505
- Anvendt skattemessig framførbart underskudd	4 326 505
= Inntekt	0

Spesifikasjon av årets skattekostnad:

Beregnet skatt av årets resultat	0
= Sum betalbar skatt	0
+/- Endring i utsatt skatt (regnskapsført)	0
+/- Endring i utsatt skattefordel (regnskapsført)	0
= Ordinær skattekostnad	0
Skattesats i inntektsåret	22

Betalbar skatt i balansen består av

Sum betalbar skatt	0
- Refusjon av skatt tiltakspakke 2020	0
= Betalbar skatt i balansen	0



Norlist AS

Noter 2020

Note 7 - Utsatt skatt/skattefordel

Utsatt skatt/utsatt skattefordel

	2020	2019
- Skattem. fremf. underskudd som utlignes	0	4 326 505
= Grunnlag utsatt skatt	0	-4 326 505
Utsatt skatt	0	0
Negativt grunnlag utsatt skatt	0	4 326 505
= Grunnlag utsatt skattefordel	0	4 326 505
Utsatt skattefordel	0	951 831
Grunnlag ikke bokført utsatt skattefordel	0	4 326 505
Ikke bokført utsatt skattefordel	0	951 831
Bokført utsatt skattefordel	0	0

Note 8 - Egenkapital

	Aksjekapital / selskapskapital	Overkurs	Annen innskutt egenkapital	Annen egenkapital	Samlet egenkapital
Pr 1.1.	90 000	47 940 000	-12 570	-47 317 066	700 364
+Fra årets resultat			0	4 326 505	4 326 505
=Pr 31.12.	90 000	47 940 000	-12 570	-42 990 561	5 026 869

Note 9 - Bankinnskudd, kontanter o.l.

Bundne bankinnskudd utgjør pr 31.12. i år kr 0 og utgjorde pr 31.12. i fjor kr 0.

Note 10 - Egenkapital

Selskapet har 30000 aksjer hver pålydende kr 3, samlet aksjekapital utgjør kr 90 000. Selskapet har kun en aksjeklasse.

Selskapets aksjeeier som eier mer enn 5 % av aksjekapitalen er:

Aksjonærens navn	Antall aksjer
Eesti Hõvelliist Oü	30 000
Estland	
Konsernregnskapet utarbeides hos Pomona-Gruppen AB, Sverige	

Noter for Norlist AS

Organisasjonsnr. 918194320



Norlist AS

Kontantstrømoppstilling

	Note	2020	2019
Kontantstrømmer fra operasjonelle aktiviteter			
Resultat før skattekostnad		4 326 505	(190 809)
- Periodens betalte skatt		0	0
- Resultatført konsernbidrag		5 139 839	642 922
+/- Endring i leverandørgjeld		(1 135)	(1 695)
+/- Konvertering av gjeld til EK, ingen kontanteffekt		0	1 000 000
+/- Endring i andre tidsavgrensingsposter		(27 038 376)	27 035 244
= Nto. kontantstrøm fra operasjonelle aktiviteter		(27 852 845)	27 199 819
Kontantstrømmer fra investeringsaktiviteter			
= Nto. kontantstrøm fra investeringsaktiviteter		0	0
Kontantstrømmer fra finansieringsaktiviteter			
- Utbet. i ved nedbetaling av langsiktig gjeld		(27 711 264)	27 235 248
+/- Inn-/Utbetalinger av konsernbidrag		642 922	0
= Nto. kontantstrøm fra finansieringsaktiviteter		28 354 186	(27 235 248)
= Netto endring i kontanter mv		501 340	(35 429)
+ Beholdning av kontanter 01.01.			
Kontantbeholdning IB		98 665	134 094
Sum + Beholdning av kontanter 01.01.		98 665	134 094
= Kontantbeholdning 31.12.		600 006	98 665
Kontantbeholdning mv framkommer slik:			
Ubundne bankinnskudd pr 31.12.		600 006	98 665
= Beholdning av kontanter mv 31.12.		600 006	98 665

Kontantstrømoppstilling for Norlist AS

Organisasjonsnr. 918194320



Til generalforsamlingen i Norlist AS

Uavhengig revisors beretning

Uttalelse om revisjonen av årsregnskapet

Konklusjon

Vi har revidert Norlist AS' årsregnskap som består av balanse per 31. desember 2020, resultatregnskap og kontantstrømoppstilling for regnskapsåret avsluttet per denne datoen og noter til årsregnskapet, herunder et sammendrag av viktige regnskapsprinsipper.

Etter vår mening er det medfølgende årsregnskapet avgitt i samsvar med lov og forskrifter og gir et rettviseende bilde av selskapets finansielle stilling per 31. desember 2020, og av dets resultater og kontantstrømmer for regnskapsåret avsluttet per denne datoen i samsvar med regnskapslovens regler og god regnskapsskikk i Norge.

Grunnlag for konklusjonen

Vi har gjennomført revisjonen i samsvar med lov, forskrift og god revisjonsskikk i Norge, herunder de internasjonale revisjonsstandardene International Standards on Auditing (ISA-ene). Våre oppgaver og plikter i henhold til disse standardene er beskrevet i Revisors oppgaver og plikter ved revisjon av årsregnskapet. Vi er uavhengige av selskapet slik det kreves i lov og forskrift, og har overholdt våre øvrige etiske forpliktelser i samsvar med disse kravene. Etter vår oppfatning er innhentet revisjonsbevis tilstrekkelig og hensiktsmessig som grunnlag for vår konklusjon.

Øvrig informasjon

Ledelsen er ansvarlig for øvrig informasjon. Øvrig informasjon omfatter informasjon i årsrapporten bortsett fra årsregnskapet og den tilhørende revisjonsberetningen.

Vår uttalelse om revisjonen av årsregnskapet dekker ikke øvrig informasjon, og vi attesterer ikke den øvrige informasjonen.

I forbindelse med revisjonen av årsregnskapet er det vår oppgave å lese øvrig informasjon med det formål å vurdere hvorvidt det foreligger vesentlig inkonsistens mellom øvrig informasjon og årsregnskapet, kunnskap vi har opparbeidet oss under revisjonen, eller hvorvidt den tilsynelatende inneholder vesentlig feilinformasjon.

Dersom vi konkluderer med at den øvrige informasjonen inneholder vesentlig feilinformasjon er vi pålagt å rapportere det. Vi har ingenting å rapportere i så henseende.

Styrets ansvar for årsregnskapet

Styret (ledelsen) er ansvarlig for å utarbeide årsregnskapet i samsvar med lov og forskrifter, herunder for at det gir et rettviseende bilde i samsvar med regnskapslovens regler og god regnskapsskikk i Norge. Ledelsen er også ansvarlig for slik internkontroll som den finner nødvendig for å kunne utarbeide et årsregnskap som ikke inneholder vesentlig feilinformasjon, verken som følge av misligheter eller utilsiktede feil.

PricewaterhouseCoopers AS, Brattørkaia 17B, Postboks 6365 Torgard, NO-7492 Trondheim
T: 02316, org. no.: 987 009 713 MVA, www.pwc.no
Statsautoriserte revisorer, medlemmer av Den norske Revisorforening og autorisert regnskapsførerselskap



Uavhengig revisors beretning - Norlist AS



Ved utarbeidelsen av årsregnskapet må ledelsen ta standpunkt til selskapets evne til fortsatt drift og opplyse om forhold av betydning for fortsatt drift. Forutsetningen om fortsatt drift skal legges til grunn for årsregnskapet så lenge det ikke er sannsynlig at virksomheten vil bli avviklet.

Revisors oppgaver og plikter ved revisjonen av årsregnskapet

Vårt mål med revisjonen er å oppnå betryggende sikkerhet for at årsregnskapet som helhet ikke inneholder vesentlig feilinformasjon, verken som følge av misligheter eller utilsiktede feil, og å avgi en revisjonsberetning som inneholder vår konklusjon. Betryggende sikkerhet er en høy grad av sikkerhet, men ingen garanti for at en revisjon utført i samsvar med lov, forskrift og god revisjonsskikk i Norge, herunder ISA-ene, alltid vil avdekke vesentlig feilinformasjon som eksisterer. Feilinformasjon kan oppstå som følge av misligheter eller utilsiktede feil. Feilinformasjon blir vurdert som vesentlig dersom den enkeltvis eller samlet med rimelighet kan forventes å påvirke økonomiske beslutninger som brukerne foretar basert på årsregnskapet.

For videre beskrivelse av revisors oppgaver og plikter vises det til:
<https://revisorforeningen.no/revisjonsberetninger>

Uttalelse om andre lovmessige krav

Konklusjon om årsberetningen

Basert på vår revisjon av årsregnskapet som beskrevet ovenfor, mener vi at opplysningene i årsberetningen om årsregnskapet, forutsetningen om fortsatt drift og forslaget til resultatdisponering er konsistente med årsregnskapet og i samsvar med lov og forskrifter.

Konklusjon om registrering og dokumentasjon

Basert på vår revisjon av årsregnskapet som beskrevet ovenfor, og kontrollhandlinger vi har funnet nødvendig i henhold til internasjonal standard for attestasjonsoppdrag (ISAE) 3000 «Attestasjonsoppdrag som ikke er revisjon eller forenklet revisorkontroll av historisk finansiell informasjon», mener vi at ledelsen har oppfylt sin plikt til å sørge for ordentlig og oversiktlig registrering og dokumentasjon av selskapets regnskapsopplysninger i samsvar med lov og god bokføringsskikk i Norge.

Trondheim, 16. april 2021
PricewaterhouseCoopers AS

Henrik Granbo
Statsautorisert revisor
(elektronisk signert)

(2)



 Securely signed with Brevio

Revisjonsberetning Norlist AS 2020

Signers:

Name	Method	Date
Granbo, Henrik	BANKID_MOBILE	2021-04-16 11:15

This document package contains:

- Closing page (this page)
- The original document(s)
- The electronic signatures. These are not visible in the document, but are electronically integrated.



This file is sealed with a digital signature.
The seal is a guarantee for the authenticity
of the document.