



## ÅRSREGNSKAPET FOR REGNSKAPSÅRET 2022 - GENERELL INFORMASJON

### Enheten

Organisasjonsnummer:	915 442 552
Organisasjonsform:	Samvirkeforetak
Foretaksnavn:	FELLESKJØPET ROGALAND AGDER SA
Forretningsadresse:	Sandvikveien 21 4016 STAVANGER

### Regnskapsår

Årsregnskapets periode:	01.01.2022 - 31.12.2022
-------------------------	-------------------------

### Konsern

Mørselskap i konsern:	Ja
Konsernregnskap lagt ved:	Ja

### Regnskapsregler

Regler for små foretak benyttet:	Nei
Benyttet ved utarbeidelsen av årsregnskapet til selskapet:	Regnskapslovens alminnelige regler
Benyttet ved utarbeidelsen av årsregnskapet til konsernet:	Regnskapslovens alminnelige regler

### Årsregnskapet fastsatt av kompetent organ

Bekreftet av representant for selskapet:	Thomas Kvalevåg
Dato for fastsettelse av årsregnskapet:	22.02.2023

### Grunnlag for avgivelse

År 2022: Årsregnskapet er elektronisk innlevert  
År 2021: Tall er hentet fra elektronisk innlevert årsregnskap fra 2022

*Det er ikke krav til at årsregnskapet m.v. som sendes til Regnskapsregisteret er undertegnet. Kontrollen på at dette er utført ligger hos revisor/enhetens øverste organ. Sikkerheten ivaretas ved at innsender har rolle/rettighet for innsending av årsregnskapet via Altinn, og ved at det bekreftes at årsregnskapet er fastsatt av kompetent organ.*

Brønnøysundregistrene, 17.07.2024



### Resultatregnskap

Beløp i: NOK	Note	2022	2021
<b>RESULTATREGNSKAP</b>			
<b>Inntekter</b>			
Salgsinntekt		3 384 000 000	3 055 000 000
<b>Sum inntekter</b>		<b>3 384 000 000</b>	<b>3 055 000 000</b>
<b>Kostnader</b>			
Varekostnad		2 521 000 000	2 280 000 000
Lønnskostnad		359 000 000	342 000 000
Avskrivning på varige driftsmidler og immaterielle eiendeler		77 000 000	79 000 000
Annen driftskostnad		356 000 000	286 000 000
<b>Sum kostnader</b>		<b>3 313 000 000</b>	<b>2 987 000 000</b>
<b>Driftsresultat</b>		<b>71 000 000</b>	<b>68 000 000</b>
<b>Finansinntekter og finanskostnader</b>			
Inntekt på investering i datterselskap og tilknyttet selskap		0	2 000 000
Annen renteinntekt		8 000 000	7 000 000
Annen finansinntekt			11 000 000
<b>Sum finansinntekter</b>		<b>8 000 000</b>	<b>20 000 000</b>
Nedskrivning av finansielle eiendeler		1 000 000	0
Annen rentekostnad		21 000 000	11 000 000
Annen finanskostnad		3 000 000	2 000 000
<b>Sum finanskostnader</b>		<b>25 000 000</b>	<b>13 000 000</b>
<b>Netto finans</b>		<b>-17 000 000</b>	<b>7 000 000</b>
<b>Ordinært resultat før skattekostnad</b>		<b>54 000 000</b>	<b>75 000 000</b>
Skattekostnad på ordinært resultat		10 000 000	11 000 000
<b>Ordinært resultat etter skattekostnad</b>		<b>44 000 000</b>	<b>64 000 000</b>
<b>Årsresultat</b>		<b>44 000 000</b>	<b>64 000 000</b>
<b>Overføringer og disponeringer</b>			
Avsatt til annen egenkapital		23 000 000	36 000 000
Kjøpsutbytte til medlemmer		21 000 000	28 000 000



## Resultatregnskap

<b>Beløp i: NOK</b>	<b>Note</b>	<b>2022</b>	<b>2021</b>
Sum overføringer og disponeringer		44 000 000	64 000 000



## Balanse

Beløp i: NOK	Note	2022	2021
<b>BALANSE - EIENDELER</b>			
<b>Anleggsmidler</b>			
<b>Immaterielle eiendeler</b>			
Utsatt skattefordel		2 000 000	0
<b>Sum immaterielle eiendeler</b>		<b>2 000 000</b>	<b>0</b>
<b>Varige driftsmidler</b>			
Tomter, bygninger og annen fast eiendom		310 000 000	320 000 000
Maskiner og anlegg		259 000 000	283 000 000
Driftsløsøre, inventar, verktøy, kontormaskiner og lignende		25 000 000	34 000 000
<b>Sum varige driftsmidler</b>		<b>594 000 000</b>	<b>637 000 000</b>
<b>Finansielle anleggsmidler</b>			
Investering i datterselskap		229 000 000	194 000 000
Lån til foretak i samme konsern			4 000 000
Utlån og langsiktige fordringer		19 000 000	16 000 000
<b>Sum finansielle anleggsmidler</b>		<b>248 000 000</b>	<b>214 000 000</b>
<b>Sum anleggsmidler</b>		<b>844 000 000</b>	<b>851 000 000</b>
<b>Omløpsmidler</b>			
<b>Varer</b>			
Varer		776 000 000	560 000 000
<b>Sum varer</b>		<b>776 000 000</b>	<b>560 000 000</b>
<b>Fordringer</b>			
Kundefordringer		456 000 000	373 000 000
Andre fordringer		48 000 000	2 000 000
Konsernfordringer		365 000 000	287 000 000
<b>Sum fordringer</b>		<b>869 000 000</b>	<b>662 000 000</b>
<b>Bankinnskudd, kontanter og lignende</b>			
Bankinnskudd, kontanter og lignende		14 000 000	12 000 000
<b>Sum bankinnskudd, kontanter og lignende</b>		<b>14 000 000</b>	<b>12 000 000</b>
<b>Sum omløpsmidler</b>		<b>1 659 000 000</b>	<b>1 234 000 000</b>



### Balanse

Beløp i: NOK	Note	2022	2021
<b>SUM EIENDELER</b>		<b>2 503 000 000</b>	<b>2 085 000 000</b>
<b>BALANSE - EGENKAPITAL OG GJELD</b>			
<b>Egenkapital</b>			
<b>Innskutt egenkapital</b>			
Andelskapital medlemmer		3 000 000	3 000 000
<b>Sum innskutt egenkapital</b>		<b>3 000 000</b>	<b>3 000 000</b>
<b>Opptjent egenkapital</b>			
Annen egenkapital		823 000 000	800 000 000
<b>Sum opptjent egenkapital</b>		<b>823 000 000</b>	<b>800 000 000</b>
<b>Sum egenkapital</b>		<b>826 000 000</b>	<b>803 000 000</b>
<b>Gjeld</b>			
<b>Langsiktig gjeld</b>			
Utsatt skatt		0	4 000 000
<b>Sum avsetninger for forpliktelser</b>		<b>0</b>	<b>4 000 000</b>
<b>Annen langsiktig gjeld</b>			
Gjeld til kredittinstitusjoner		267 000 000	184 000 000
Øvrig langsiktig gjeld		8 000 000	8 000 000
<b>Sum annen langsiktig gjeld</b>		<b>275 000 000</b>	<b>192 000 000</b>
<b>Sum langsiktig gjeld</b>		<b>275 000 000</b>	<b>196 000 000</b>
<b>Kortsiktig gjeld</b>			
Gjeld til kredittinstitusjoner		483 000 000	377 000 000
Leverandørgjeld		315 000 000	230 000 000
Betalbar skatt		7 000 000	5 000 000
Skyldige offentlige avgifter		76 000 000	74 000 000
Annen kortsiktig gjeld		500 000 000	372 000 000
Kjøpsutbytte til medlemmer		21 000 000	28 000 000
<b>Sum kortsiktig gjeld</b>		<b>1 402 000 000</b>	<b>1 086 000 000</b>
<b>Sum gjeld</b>		<b>1 677 000 000</b>	<b>1 282 000 000</b>



## Balanse

<b>Beløp i: NOK</b>	<b>Note</b>	<b>2022</b>	<b>2021</b>
<b>SUM EGENKAPITAL OG GJELD</b>		<b>2 503 000 000</b>	<b>2 085 000 000</b>



### Konsernets resultatregnskap

Beløp i: NOK	Note	2022	2021
<b>RESULTATREGNSKAP</b>			
<b>Inntekter</b>			
Salgsinntekt		3 648 000 000	3 317 000 000
<b>Sum inntekter</b>		<b>3 648 000 000</b>	<b>3 317 000 000</b>
<b>Kostnader</b>			
Varekostnad		2 708 000 000	2 453 000 000
Lønnskostnad		398 000 000	381 000 000
Avskrivning på varige driftsmidler og immaterielle eiendeler		92 000 000	90 000 000
Annen driftskostnad		404 000 000	320 000 000
<b>Sum kostnader</b>		<b>3 602 000 000</b>	<b>3 244 000 000</b>
<b>Driftsresultat</b>		<b>46 000 000</b>	<b>73 000 000</b>
<b>Finansinntekter og finanskostnader</b>			
Inntekt på investering i datterselskap og tilknyttet selskap		-3 000 000	7 000 000
Annen renteinntekt		8 000 000	4 000 000
Annen finansinntekt		19 000 000	13 000 000
<b>Sum finansinntekter</b>		<b>24 000 000</b>	<b>24 000 000</b>
Nedskrivning av finansielle eiendeler		1 000 000	22 000 000
Annen rentekostnad		35 000 000	14 000 000
Annen finanskostnad		3 000 000	4 000 000
<b>Sum finanskostnader</b>		<b>39 000 000</b>	<b>40 000 000</b>
<b>Netto finans</b>		<b>-15 000 000</b>	<b>-16 000 000</b>
<b>Ordinært resultat før skattekostnad</b>		<b>31 000 000</b>	<b>57 000 000</b>
Skattekostnad på ordinært resultat		3 000 000	7 000 000
<b>Ordinært resultat etter skattekostnad</b>		<b>28 000 000</b>	<b>50 000 000</b>
<b>Årsresultat</b>		<b>28 000 000</b>	<b>50 000 000</b>
Minoritetsinteresser		1 000 000	1 000 000
<b>Årsresultat etter minoritetsinteresser</b>		<b>27 000 000</b>	<b>49 000 000</b>



### Konsernets balanse

Beløp i: NOK	Note	2022	2021
<b>BALANSE - EIENDELER</b>			
<b>Anleggsmidler</b>			
<b>Immaterielle eiendeler</b>			
Utsatt skattefordel		1 000 000	0
<b>Sum immaterielle eiendeler</b>		<b>1 000 000</b>	<b>0</b>
<b>Varige driftsmidler</b>			
Tomter, bygninger og annen fast eiendom		549 000 000	562 000 000
Maskiner og anlegg		292 000 000	316 000 000
Driftsløsøre, inventar, verktøy, kontormaskiner og lignende		31 000 000	36 000 000
<b>Sum varige driftsmidler</b>		<b>872 000 000</b>	<b>914 000 000</b>
<b>Finansielle anleggsmidler</b>			
Investering i datterselskap		68 000 000	1 000 000
Investering i annet foretak i samme konsern		44 000 000	45 000 000
Lån til foretak i samme konsern		1 000 000	6 000 000
Investeringer i aksjer og andeler		2 000 000	18 000 000
Utlån og langsiktige fordringer		19 000 000	66 000 000
<b>Sum finansielle anleggsmidler</b>		<b>134 000 000</b>	<b>136 000 000</b>
<b>Sum anleggsmidler</b>		<b>1 007 000 000</b>	<b>1 050 000 000</b>
<b>Omløpsmidler</b>			
<b>Varer</b>			
Varer		935 000 000	662 000 000
<b>Sum varer</b>		<b>935 000 000</b>	<b>662 000 000</b>
<b>Fordringer</b>			
Kundefordringer		503 000 000	420 000 000
Andre fordringer		58 000 000	4 000 000
Konsernfordringer		0	0
<b>Sum fordringer</b>		<b>561 000 000</b>	<b>424 000 000</b>
<b>Bankinnskudd, kontanter og lignende</b>			
Bankinnskudd, kontanter og lignende		20 000 000	16 000 000
<b>Sum bankinnskudd, kontanter og lignende</b>		<b>20 000 000</b>	<b>16 000 000</b>



## Konsernets balanse

Beløp i: NOK	Note	2022	2021
Sum omløpsmidler		1 516 000 000	1 102 000 000
<b>SUM EIENDELER</b>		<b>2 523 000 000</b>	<b>2 152 000 000</b>
<b>BALANSE - EGENKAPITAL OG GJELD</b>			
<b>Egenkapital</b>			
<b>Innskutt egenkapital</b>			
Andelskapital medlemmer		3 000 000	3 000 000
<b>Sum innskutt egenkapital</b>		<b>3 000 000</b>	<b>3 000 000</b>
<b>Opptjent egenkapital</b>			
Annen egenkapital		779 000 000	776 000 000
Minoritetsinteresser		6 000 000	5 000 000
<b>Sum opptjent egenkapital</b>		<b>785 000 000</b>	<b>781 000 000</b>
<b>Sum egenkapital</b>		<b>788 000 000</b>	<b>784 000 000</b>
<b>Gjeld</b>			
<b>Langsiktig gjeld</b>			
Utsatt skatt		0	5 000 000
<b>Sum avsetninger for forpliktelser</b>		<b>0</b>	<b>5 000 000</b>
<b>Annen langsiktig gjeld</b>			
Gjeld til kredittinstitusjoner		330 000 000	251 000 000
Øvrig langsiktig gjeld		8 000 000	8 000 000
<b>Sum annen langsiktig gjeld</b>		<b>338 000 000</b>	<b>259 000 000</b>
<b>Sum langsiktig gjeld</b>		<b>338 000 000</b>	<b>264 000 000</b>
<b>Kortsiktig gjeld</b>			
Gjeld til kredittinstitusjoner		485 000 000	379 000 000
Leverandørgjeld		329 000 000	251 000 000
Betalbar skatt		8 000 000	7 000 000
Skyldige offentlige avgifter		83 000 000	80 000 000
Annen kortsiktig gjeld		472 000 000	357 000 000
Kjøpsutbytte til medlemmer		20 000 000	30 000 000



## Konsernets balanse

<b>Beløp i: NOK</b>	<b>Note</b>	<b>2022</b>	<b>2021</b>
Sum kortsiktig gjeld		1 397 000 000	1 104 000 000
Sum gjeld		1 735 000 000	1 368 000 000
<b>SUM EGENKAPITAL OG GJELD</b>		<b>2 523 000 000</b>	<b>2 152 000 000</b>



# Deloitte.

Deloitte AS  
Strandsvingen 14 A  
NO-4032 Stavanger  
Norway

Tel: +47 51 81 56 00  
www.deloitte.no

Til generalforsamlingen i Felleskjøpet Rogaland Agder SA

UAVHENGIG REVISORS BERETNING

## Konklusjon

Vi har revidert årsregnskapet for Felleskjøpet Rogaland Agder SA som består av:

- selskapsregnskapet, som består av balanse per 31. desember 2022, resultatregnskap og kontantstrømpoppstilling for regnskapsåret avsluttet per denne datoen og noter til årsregnskapet, herunder et sammendrag av viktige regnskapsprinsipper, og
- konsernregnskapet, som består av balanse per 31. desember 2022, resultatregnskap og kontantstrømpoppstilling for regnskapsåret avsluttet per denne datoen og noter til årsregnskapet, herunder et sammendrag av viktige regnskapsprinsipper.

Etter vår mening

- oppfyller årsregnskapet gjeldende lovkrav,
- gir selskapsregnskapet et rettviseende bilde av selskapets finansielle stilling per 31. desember 2022 og av dets resultater og kontantstrømmer for regnskapsåret avsluttet per denne datoen i samsvar med regnskapslovens regler og god regnskapsskikk i Norge, og
- gir konsernregnskapet et rettviseende bilde av konsernets finansielle stilling per 31. desember 2022 og av dets resultater og kontantstrømmer for regnskapsåret avsluttet per denne datoen i samsvar med regnskapslovens regler og god regnskapsskikk i Norge.

## Grunnlag for konklusjonen

Vi har gjennomført revisjonen i samsvar med International Standards on Auditing (ISA-ene). Våre oppgaver og plikter i henhold til disse standardene er beskrevet nedenfor under *Revisors oppgaver og plikter ved revisjonen av årsregnskapet*. Vi er uavhengige av selskapet og konsernet i samsvar med kravene i relevante lover og forskrifter i Norge og International Code of Ethics for Professional Accountants (inkludert internasjonale uavhengighetsstandarder) utstedt av International Ethics Standards Board for Accountants (IESBA-reglene), og vi har overholdt våre øvrige etiske forpliktelser i samsvar med disse kravene. Innhentet revisjonsbevis er etter vår vurdering tilstrekkelig og hensiktsmessig som grunnlag for vår konklusjon.

## Øvrig informasjon

Styret og daglig leder (ledelsen) er ansvarlige for informasjonen i årsberetningen. Øvrig informasjon omfatter informasjon i årsrapporten bortsett fra årsregnskapet og den tilhørende revisjonsberetningen. Vår konklusjon om årsregnskapet ovenfor dekker ikke informasjonen i årsberetningen.

I forbindelse med revisjonen av årsregnskapet er det vår oppgave å lese årsberetningen. Formålet er å vurdere hvorvidt det foreligger vesentlig inkonsistens mellom årsberetningen og årsregnskapet og den kunnskap vi har opparbeidet oss under revisjonen av årsregnskapet, eller hvorvidt informasjon i årsberetningen ellers fremstår som vesentlig feil. Vi har plikt til å rapportere dersom årsberetningen fremstår som vesentlig feil. Vi har ingenting å rapportere i så henseende.

Deloitte refers to one or more of Deloitte Touche Tohmatsu Limited ("DTTL"), its global network of member firms, and their related entities (collectively, the "Deloitte organization"). DTTL (also referred to as "Deloitte Global") and each of its member firms and related entities are legally separate and independent entities, which cannot obligate or bind each other in respect of third parties. DTTL and each DTTL member firm and related entity is liable only for its own acts and omissions, and not those of each other. DTTL does not provide services to clients. Please see [www.deloitte.no](http://www.deloitte.no) to learn more.

© Deloitte AS

Registrert i Foretaksregisteret Medlemmer av Den norske Revisorforening  
Organisasjonsnummer: 980 211 282



## Deloitte.

side 2  
Uavhengig revisors beretning -  
Felleskjøpet Rogaland Agder SA

Basert på kunnskapen vi har opparbeidet oss i revisjonen, mener vi at årsberetningen

- er konsistent med årsregnskapet og
- inneholder de opplysninger som skal gis i henhold til gjeldende lovkrav.

### *Ledelsens ansvar for årsregnskapet*

Ledelsen er ansvarlig for å utarbeide årsregnskapet og for at det gir et rettviseende bilde i samsvar med regnskapslovens regler og god regnskapsskikk i Norge. Ledelsen er også ansvarlig for slik intern kontroll som den finner nødvendig for å kunne utarbeide et årsregnskap som ikke inneholder vesentlig feilinformasjon, verken som følge av misligheter eller utilsiktede feil.

Ved utarbeidelsen av årsregnskapet er ledelsen ansvarlig for å ta standpunkt til selskapets og konsernets evne til fortsatt drift og opplyse om forhold av betydning for fortsatt drift. Forutsetningen om fortsatt drift skal legges til grunn for årsregnskapet så lenge det ikke er sannsynlig at virksomheten vil bli avvirket.

### *Revisors oppgaver og plikter ved revisjonen av årsregnskapet*

Vårt mål er å oppnå betryggende sikkerhet for at årsregnskapet som helhet ikke inneholder vesentlig feilinformasjon, verken som følge av misligheter eller utilsiktede feil, og å avgi en revisjonsberetning som inneholder vår konklusjon. Betryggende sikkerhet er en høy grad av sikkerhet, men ingen garanti for at en revisjon utført i samsvar med ISA-ene, alltid vil avdekke vesentlig feilinformasjon. Feilinformasjon kan oppstå som følge av misligheter eller utilsiktede feil. Feilinformasjon er å anse som vesentlig dersom den enkeltvis eller samlet med rimelighet kan forventes å påvirke de økonomiske beslutningene som brukerne foretar på grunnlag av årsregnskapet.

Som del av en revisjon i samsvar med ISA-ene, utøver vi profesjonelt skjønn og utviser profesjonell skepsis gjennom hele revisjonen. I tillegg:

- identifiserer og vurderer vi risikoen for vesentlig feilinformasjon i regnskapet, enten det skyldes misligheter eller utilsiktede feil. Vi utformer og gjennomfører revisjons handlinger for å håndtere slike risikoer, og innhenter revisjonsbevis som er tilstrekkelig og hensiktsmessig som grunnlag for vår konklusjon. Risikoen for at vesentlig feilinformasjon som følge av misligheter ikke blir avdekket, er høyere enn for feilinformasjon som skyldes utilsiktede feil, siden misligheter kan innebære samarbeid, forfalskning, bevisste utelatelser, uriktige fremstillinger eller overstyring av internkontroll.
- opparbeider vi oss en forståelse av intern kontroll som er relevant for revisjonen, for å utforme revisjons handlinger som er hensiktsmessige etter omstendighetene, men ikke for å gi uttrykk for en mening om effektiviteten av selskapets og konsernets interne kontroll.
- evaluerer vi om de anvendte regnskapsprinsippene er hensiktsmessige og om regnskapsestimatene og tilhørende noteopplysninger utarbeidet av ledelsen er rimelige.
- konkluderer vi på om ledelsens bruk av fortsatt drift-forutsetningen er hensiktsmessig, og, basert på innhentede revisjonsbevis, hvorvidt det foreligger vesentlig usikkerhet knyttet til hendelser eller forhold som kan skape tvil av betydning om selskapets og konsernets evne til fortsatt drift. Dersom vi konkluderer med at det eksisterer vesentlig usikkerhet, kreves det at vi i revisjonsberetningen henleder oppmerksomheten på tilleggsopplysningene i årsregnskapet, eller, dersom slike tilleggsopplysninger ikke er tilstrekkelige, at vi modifierer vår konklusjon. Våre konklusjoner er basert på revisjonsbevis innhentet frem til datoen for revisjonsberetningen. Etterfølgende hendelser eller forhold kan imidlertid medføre at selskapet og konsernet ikke kan fortsette driften.
- evaluerer vi den samlede presentasjonen, strukturen og innholdet i årsregnskapet, inkludert tilleggsopplysningene, og hvorvidt årsregnskapet gir uttrykk for de underliggende transaksjonene og hendelsene på en måte som gir et rettviseende bilde.



**Deloitte.**

side 3  
Uavhengig revisors beretning -  
Felleskjøpet Rogaland Agder SA

- innhenter vi tilstrekkelig og hensiktsmessig revisjonsbevis vedrørende den finansielle informasjonen til enhetene eller forretningsområdene i konsernet for å kunne gi uttrykk for en mening om konsernregnskapet. Vi er ansvarlige for å lede, følge opp og gjennomføre konsernrevisjonen. Vi har eneansvar for vår konklusjon om konsernregnskapet.

Vi kommuniserer med styret blant annet om det planlagte innholdet i og tidspunkt for revisjonsarbeidet og eventuelle vesentlige funn i revisjonen, herunder vesentlige svakheter i intern kontroll som vi avdekker gjennom revisjonen.

Stavanger, 22.02.2023  
Deloitte AS

**Johan K. Enoksen**  
statsautorisert revisor

## Årsberetning

Felleskjøpet Rogaland Agder er en samvirkebedrift som har til formål å styrke medlemmene sin økonomi på kort og lang sikt ved omsetning av driftsmidler til landbruket i Rogaland, Agder og Vestland fylke sør for Hardangerfjorden. Vi skal være landbrukets mest attraktive og lønnsomme partner.

Bedriften leverer fôr til snaut 20% av husdyrproduksjonen i landet. Dette gjør vi samtidig som vi bidrar til en bærekraftig matproduksjon i et globalt perspektiv.

Konsernets samlede omsetning endte på kr 3,65 milliard, hvilket er en økning på 10% fra 2021. Salget av kraftfôr falt med 17 792 tonn fra 2021 og endte på 352 174 tonn. Aksjene i Fish4Pets Ltd er vurdert å være et midlertidig eie som ikke skal konsolideres, noe som er videre omtalt i note 9 i konsernregnskapet.

Bedriften er engasjert i forsknings- og utviklingsarbeid på flere områder. Vi er deleier i Felleskjøpet Fôrutvikling AS, og vi har flere utviklingsprosjekt internt i konsernet. Vi viser ellers til en nærmere redegjørelse i årsmeldingen.

Konsernets EBITDA utgjør kr 137,9mill i 2022. Dette er kr 24,3mill svakere enn i 2021. Økte råvare- og energipriser medfører at konsernet får et svakere resultat før skatt enn det vi hadde i 2021. Det er datterselskapene innenfor fraksjonering av erter og petfood som er hovedårsaken til et svakere konsernresultat.

Styret i bedriften består av 9 personer. Av de 6 medlemsvalgte er 3 kvinner og 3 menn. Fra de ansatte er det en kvinne og to menn. I bedriftens ledergruppe er det 1 kvinne og 6 menn. Bedriften har en kvinneandel på 25% i konsernet. Selskapet har like vilkår for kvinner og menn. Det er tegnet styreansvarsforsikring for styret og daglig leder.

Konsernet arbeider systematisk, aktivt, målrettet og planmessig for å fremme likestillings- og diskrimineringslovens formål. Aktivitetene omfatter blant annet rekruttering, lønns- og arbeidsvilkår, forfremmelse, utviklingsmuligheter og beskyttelse mot trakassering. Konsernet arbeider også målrettet for å være en arbeidsplass hvor det ikke forekommer diskriminering på grunn av nedsatt funksjonsevne.

Pr. 31.12.2022 er det 446 ansatte i konsernet, hvorav 407 er ansatt i morselskapet. Kjønnfordeling for alle ansatte i morselskapet er 27% kvinner og 73% menn. Av de 407 er 26 årsverk deltidsstillinger. Årsverkene på deltidsstillinger er jevnt fordelt mellom kjønnene. Flertallet av kvinnene i FKRA arbeider primært i salg og administrasjon. Andel kvinnelig ledere er på 16%. Kvinners lønn utgjør i gjennomsnitt 79% av menns lønn i morselskapet (ikke korrigert for stillingsnivå). Videre analyse knyttet til stillingsnivå vil bli foretatt. Ansatte får i forbindelse med avvikling av



svangerskapspermisjon full feriepengeopptjening og full pensjonsopptjening. Ansatte med mer enn 15 års ansiennitet får 1 uke ekstra ferie pr år. Ansatte har mulighet til redusert arbeidstid og permisjon i forbindelse med omsorg for familie og nedtrapping mot pensjonsalder. Mulighet for faglig utvikling innenfor bedriftens behov for kompetanse gis til alle ansatte.

Sykefraværet i morselskapet endte på 4,9% i 2022. Det er et tett og godt samarbeid mellom ansattes organisasjoner og bedriftsledelsen. Det vises i den forbindelse til egen miljørapport i årsmeldingen. Det er i 2022 registrert 17 personskader inkludert 5 fraværsskader. Det er utarbeidet en egen HMS plan for bedriften. Det arbeides aktivt med å ta ned overtid for ansatte i de delene av organisasjonen med stor arbeidsbelastning gjennom strukturering og standardisering av arbeidet.

Åpenhetsloven trådte i kraft 01. juli 2022. Selskapet er omfattet av kravene i åpenhetsloven, og vil foreta en aktsomhetsvurdering som skal offentliggjøres innen 30. juni 2023 på selskapets nettsider.

Vi har også i 2022 gjennomført undersøkelser omkring kundetilfredshet. Disse undersøkelsene er viktige grunnlag for arbeidet med å forbedre bedriften.

I morselskapet økte salgsinntekter og andre driftsinntekter med kr 330mill fra 2021. Salgsinntektene endte på kr 3 384mill mot kr 3 055mill i 2021. For konsernet økte inntektene med kr 331mill til kr 3 648mill.

Driftsresultatet for konsernet ble på kr 45,9mill mot kr 72,7mill i 2021. Konsernets årsresultat etter skatt ble kr 28,2mill mot kr 49,3mill i 2021. For morselskapet ble driftsresultatet kr 71,5mill mot kr 67,8mill i 2021. Årsresultatet etter skatt i morselskapet ble kr 44,3mill mot kr 63,8mill i 2021.

I henhold til regnskapsloven bekrefter styret at grunnlaget for fortsatt drift er til stede, og at årsregnskapet for 2022 er utarbeidet i samsvar med dette. Styret har forventninger om god lønnsomhet også i de nærmeste årene. Bedriften har fortsatt muligheter til effektivisering, samtidig som satsingen på nye markeder og forretningsområder skal gi positive bidrag.

Det er styret sin oppfatning at den finansielle stillingen for FKRA er god. Egenkapitalandelen i morselskapet er på 33%, mens den for konsernet er 31%.

Selskapet er i liten grad utsatt for finansiell risiko utover utviklingen i det norske rentenivået og valutakurs. Renter og valuta sikres i henhold til fastlagte strategier. Selskapet hadde ved årsskiftet ingen aktive rentebytteavtaler.

Konsernet har hittil ikke hatt vesentlige tap på fordringer. Styret vurderer risikoen



for tap på fordringer for lav.

Resultatet etter skatt for FKRA på kr 44,3mill foreslår styret disponert slik:

- Kjøpsutbytte til medlemmene kr 20,8mill
- Avsatt til annen egenkapital kr 23,5mill


Bedriften er sertifisert etter NS-EN ISO 9001:2015. Målet med å arbeide etter et slikt system er å kunne dokumentere den systematiske kvalitetsstyringen av alle ledd og prosesser i bedriften. Særlig viktig er gjennomføring og dokumentasjon av forbedringer.


FKRA arbeider kontinuerlig med løsninger for å hindre forurensninger av miljøet. Styret viser i denne sammenheng til egen miljørapport i årsmeldingen.

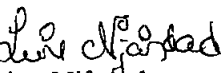
I løpet av året har vi arrangert 3 møter med årsmøteutsendingene og 18 medlemsmøter. Det er holdt 10 ordinære styremøter.


**Styret vil takke alle for en meget god innsats i 2022.**

Stavanger, 22. februar 2023


  
Sveinung Svebestad  
Styrets leder

  
Roar Lima Grødeland  
Nestleder


  
Line Njåstad

  
Marit Øverland Ilstad

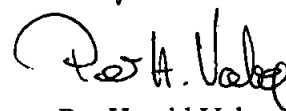
  
Tarald Magne Oma

  
Jannike Nystøl Simonsen

  
Sten Ivar Skretting

  
John Jensen

  
Geir Inge Gausland

  
Per Harald Vabø  
Adm. direktør



# Konsernregnskap

**Felleskjøpet Rogaland Agder SA**

2022



## Konsernregnskap Felleskjøpet Rogaland Agder SA Resultatregnskap

Tall i mill. kr MORSELSKAP					KONSERN	
2021	2022	NOTE	DRIFTSINNTEKTER OG DRIFTSKOSTNADER	2022	2021	
3 054,4	3 383,7	2,12	Salgsinntekt	3 645,3	3 314,2	
<u>0,4</u>	<u>0,7</u>		Annen driftsinntekt	<u>2,3</u>	<u>2,6</u>	
<b>3 054,8</b>	<b>3 384,4</b>		<b>Sum driftsinntekter</b>	<b>3 647,6</b>	<b>3 316,9</b>	
2 280,3	2 520,5	12	Varekostnad	2 708,1	2 453,5	
342,5	359,5	3,10	Lønnskostnad	398,0	381,4	
78,7	77,3	4	Avskrivning på varige driftsmidler og immaterielle eiendeler	92,0	89,5	
<u>285,5</u>	<u>355,5</u>	3,4,12	Annen driftskostnad	<u>403,6</u>	<u>319,7</u>	
<b>2 987,0</b>	<b>3 312,8</b>		<b>Sum driftskostnader</b>	<b>3 601,8</b>	<b>3 244,1</b>	
<u>67,8</u>	<u>71,5</u>		<b>Driftsresultat</b>	<u>45,9</u>	<u>72,7</u>	
<b>FINANSINNTEKTER OG FINANSKOSTNADER</b>						
1,8	0,0	5	Inntekt på investering i datterselskap	0,0	0,0	
0,2	0,2	5	Inntekt på investering i tilknyttet selskap	-2,9	7,0	
6,8	7,8		Annen renteinntekt	7,6	4,1	
11,2	0,3	15	Annen finansinntekt	19,2	13,2	
0,0	1,4		Nedskrivning av finansielle eiendeler	0,5	22,3	
10,6	21,0		Annen rentekostnad	35,0	13,7	
<u>2,4</u>	<u>3,3</u>	15	Annen finanskostnad	<u>3,3</u>	<u>4,2</u>	
<b>7,2</b>	<b>-17,4</b>		<b>Netto finansresultat</b>	<b>-14,8</b>	<b>-16,0</b>	
<u>75,0</u>	<u>54,1</u>		<b>Arsresultat før skattekostnad</b>	<u>31,0</u>	<u>56,8</u>	
11,2	9,9	13	Skattekostnad	2,8	7,4	
<u>63,8</u>	<u>44,3</u>	9	<b>ARSRESULTAT</b>	<u>28,2</u>	<u>49,3</u>	
			Minoritetenes andel av årsresultatet	1,1	0,5	
			Majoritetens andel av årsresultatet	27,1	48,8	
<b>OVERFØRINGER</b>						
35,7	23,5		Avsatt til annen egenkapital			
<u>28,1</u>	<u>20,8</u>		Kjøpsutbytte til medlemmer			
<b>63,8</b>	<b>44,3</b>		<b>Sum overføringer</b>			



**Konsernregnskap**  
**Fellesskjøpet Rogaland Agder SA**  
**Balanse pr 31. desember**



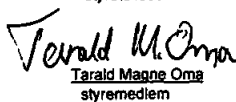

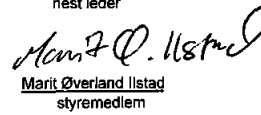

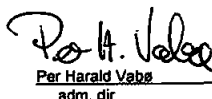
Tall i mill. kr MORSELSKAP					KONSERN	
2021	2022	NOTE	EIENDELER	2022	2021	
			<b>Anleggsmidler</b>			
			<b>Immaterielle eiendeler</b>			
0,0	2,3	13	Utsatt skattefordel	0,5	0,0	
<u>0,0</u>	<u>2,3</u>		<b>Sum immaterielle eiendeler</b>	<u>0,5</u>	<u>0,0</u>	
			<b>Varige driftsmidler</b>			
320,3	310,3	4,14	Tomter, bygninger og annen fast eiendom	549,2	562,4	
262,6	259,1	4,14	Maskiner og anlegg	291,8	315,8	
33,7	24,8	4,14	Driftsløsøre, inventar, verktøy, kontormaskiner og lignende	30,7	36,1	
<u>636,5</u>	<u>594,2</u>	4,14	<b>Sum varige driftsmidler</b>	<u>871,7</u>	<u>914,3</u>	
			<b>Finansielle anleggsmidler</b>			
193,3	225,6	5	Investering i datterselskap	67,7	0,6	
0,3	2,9	5	Investering i tilknyttet selskap	44,0	45,1	
4,1	0,0		Lån til tilknyttet selskap	0,9	5,5	
0,3	0,3	6	Investeringer i aksjer og andeler	2,2	17,5	
16,2	19,1	8,12	Utlån og langsiktige fordringer	19,1	66,5	
<u>214,2</u>	<u>247,9</u>		<b>Sum finansielle anleggsmidler</b>	<u>133,9</u>	<u>135,2</u>	
<u>850,7</u>	<u>844,4</u>		<b>Sum anleggsmidler</b>	<u>1 006,1</u>	<u>1 049,5</u>	
			<b>Omløpsmidler</b>			
<u>560,3</u>	<u>775,6</u>	7,14	Varer	<u>935,0</u>	<u>661,5</u>	
			<b>Fordringer</b>			
372,7	456,4	12,14	Kundefordringer	503,4	420,2	
266,2	364,6	12	Fordringer på selskap i samme konsern	0,0	0,0	
2,3	48,0	12	Andre fordringer	56,2	4,3	
<u>661,2</u>	<u>869,0</u>		<b>Sum fordringer</b>	<u>561,7</u>	<u>424,6</u>	
<u>12,2</u>	<u>14,1</u>	16	Bankinnskudd, kontanter og lignende	<u>19,9</u>	<u>16,6</u>	
<u>1 233,8</u>	<u>1 658,7</u>		<b>Sum omløpsmidler</b>	<u>1 516,6</u>	<u>1 102,7</u>	
<u>2 084,5</u>	<u>2 503,0</u>		<b>SUM EIENDELER</b>	<u>2 522,7</u>	<u>2 152,1</u>	



## Konsernregnskap Felleskjøpet Rogaland Agder SA Balanse pr 31. desember

Tall i mill. kr MORSELSKAP		KONSERN			
2021	2022	NOTE	EGENKAPITAL OG GJELD	2022	2021
			<b>Egenkapital</b>		
			<b>Innskutt egenkapital</b>		
3,2	3,3	9	Andelskapital medlemmer	3,3	3,2
3,2	3,3		<b>Sum innskutt egenkapital</b>	3,3	3,2
			<b>Opptjent egenkapital</b>		
0,0	0,0	9	Minoritetsinteresser	6,1	4,7
799,6	823,1	9	Annen egenkapital	778,5	776,4
799,6	823,1		<b>Sum opptjent egenkapital</b>	784,6	781,0
			<b>Sum egenkapital</b>	787,9	784,2
			<b>Gjeld</b>		
			<b>Avsetning for forpliktelses</b>		
4,3	0,0	13	Utsatt skatt	0,0	5,4
4,3	0,0		<b>Sum avsetninger for forpliktelses</b>	0,0	5,4
			<b>Annen langsiktig gjeld</b>		
183,5	267,1	11,14	Gjeld til kredittinstitusjoner	329,6	251,0
8,0	8,0	11	Øvrig langsiktig gjeld	8,0	8,0
191,5	275,1		<b>Sum annen langsiktig gjeld</b>	337,6	259,0
			<b>Kortsiktig gjeld</b>		
376,9	482,5	14	Gjeld til kredittinstitusjoner	485,1	379,1
230,5	315,4	12	Leverandørgjeld	329,2	251,4
4,9	7,0	13	Betalbar skatt	7,8	6,7
73,9	76,4		Skyldige offentlige avgifter	82,7	80,0
28,1	20,6		Kjøpsutbytte til medlemmer	20,6	29,8
371,8	499,6	16	Annen kortsiktig gjeld	471,8	356,6
1 086,0	1 401,5		<b>Sum kortsiktig gjeld</b>	1 397,2	1 103,6
1 281,8	1 676,6		<b>Sum gjeld</b>	1 734,8	1 367,9
2 084,5	2 503,0		<b>SUM EGENKAPITAL OG GJELD</b>	2 522,7	2 152,1

Stavanger 22. februar 2023

Sveinung Svebestad  
styrets lederLine Njåstad  
styremedlemRoar Lima Grødeland  
nest lederTarald Magne Oma  
styremedlemJohn Jensen  
styremedlemMarit Øverland Ilistad  
styremedlemGeir Inge Gausland  
styremedlemSten Ivar Skretting  
styremedlemJannike Nystøl Simonsen  
styremedlemPer Harald Vabø  
adm. dirThomas Kvalevåg  
ek. dir



## Konsernregnskap Felleskjøpet Rogaland Agder SA

### Noter til regnskapet 2022

#### Note 1 Regnskapsprinsipper

Årsregnskapet er satt opp i samsvar med regnskapsloven av 1998 og god regnskapsskikk i Norge.

##### Konsolideringsprinsipper

Konsernregnskapet omfatter Felleskjøpet Rogaland Agder SA med datterselskaper hvor Felleskjøpet Rogaland Agder SA har bestemmende innflytelse som følge av juridisk eller faktisk kontroll. Konsernregnskapet er utarbeidet etter ensartede regnskapsprinsipper for like transaksjoner i alle selskaper som inngår i konsernregnskapet. Alle vesentlige transaksjoner og mellomværende mellom selskaper i konsernet er eliminert. Investeringer i selskaper hvor konsernet har betydelig innflytelse (tilknyttede selskaper), behandles etter egenkapitalmetoden i konsernregnskapet. Betydelig innflytelse foreligger normalt når konsernet eier fra 20 til 50 prosent av den stemmeberettigede kapitalen.

Aksjer i datterselskaper er eliminert i konsernregnskapet etter oppkjøpsmetoden. Dette innebærer at det oppkjøpte selskapets eiendeler og gjeld vurderes til virkelig verdi på kjøpstidspunktet, og eventuell merpris ut over dette klassifiseres som goodwill. For deleide datterselskaper er kun majoritetens andel av goodwill inkludert i balansen.

##### Hovedregel for vurdering og klassifisering av eiendeler og gjeld

Eiendeler bestemte til varig eie eller bruk er klassifisert som anleggsmidler. Andre eiendeler er klassifisert som omløpsmidler. Fordringer som skal tilbakebetales innen et år er klassifisert som omløpsmidler. Ved klassifisering av kortsiktig og langsiktig gjeld er tilsvarende kriterier lagt til grunn. Omløpsmidler er vurdert til laveste av anskaffelseskost og virkelig verdi. Anleggsmidler vurderes til anskaffelseskost, men nedskrives til gjenvinnbart beløp dersom dette er lavere enn bokført verdi, og verdifallet forventes ikke å være forbigående. Anleggsmidler med begrenset økonomisk levetid avskrives planmessig. Annen langsiktig gjeld og kortsiktig gjeld er vurdert til pålydende beløp.

##### Eiendeler og gjeld i utenlandsk valuta

Pengeposter i utenlandsk valuta er i balansen omregnet til balansedagens kurs. Valutaterminkontrakter er balanseført til virkelig verdi på balansedagen.

##### Aktiverte renter

Bygglånsrenter som knytter seg til anlegg under oppføring, er balanseført som en del av kostprisen.

##### Aksjer og andeler i tilknyttet selskap og datterselskap

Investeringer i datterselskaper vurderes etter kostmetoden. Investeringene blir nedskrevet til virkelig verdi dersom verdifallet ikke er forbigående og det må anses nødvendig etter god regnskapsskikk. Mottatt utbytte og konsernbidrag fra datterselskapene er inntektsført som annen finansinntekt. Tilsvarende gjelder investeringer i tilknyttede selskaper vurderes etter kostmetoden i selskapsregnskapet og egenkapitalmetoden i konsernregnskapet.

##### Andre aksjer og andeler klassifisert som anleggsmidler

Aksjer og investeringer i ansvarlige selskaper og kommandittselskaper hvor selskapet ikke har betydelig innflytelse, er vurdert etter kostmetoden. Investeringene nedskrives til virkelig verdi ved verdifall som forventes ikke å være forbigående. Mottatt utbytte fra selskapene inntektsføres som annen finansinntekt.

##### Varer

Varer er vurdert til laveste av anskaffelseskost etter FIFO-metoden og netto salgsværdi. For råvarer og varer i arbeid beregnes netto salgsværdi til salgsværdien av ferdig tilvirkede varer redusert for gjenværende tilvirkningskostnader og salgskostnader. Egenproduserte varer er verdsatt til laveste av full tilvirkningskost og virkelig verdi.

##### Inntekter

###### Ved vare salg:

Inntekt regnskapsføres når den er opptjent, altså når både risiko og kontroll i hovedsak er overført til kunden. Dette vil normalt være tilfellet når varen er levert til kunden. Inntektene regnskapsføres med verdien av vederlaget på transaksjonstidspunktet.

###### Ved tjenestesalg:

Inntekt regnskapsføres når den er opptjent, altså når krav på vederlag oppstår. Dette skjer når tjenesten ytes, i takt med at arbeidet utføres. Inntektene regnskapsføres med verdien av vederlaget på transaksjonstidspunktet.

##### Fordringer

Kundefordringer og andre fordringer er oppført til pålydende etter fradrag for avsetning til forventet tap. Avsetning til tap gjøres på grunnlag av en individuell vurdering av de enkelte fordringene.

##### Bankinnskudd, kontanter og lignende

Bankinnskudd, kontanter ol. inkluderer konlanter, bankinnskudd og andre betalingsmidler med forfallsdato som er kortere enn tre måneder fra anskaffelse.

##### Garantier og servicearbeid

Ved salg er hele salgsprisen, inklusive den delen som gjelder fremtidige garanti- og servicetelsler, tatt til inntekt på salgstidspunktet. Det er gjort en avsetning for fremtidige garanti- og servicetelsler.

##### Pensjoner

Innskuddsplansen periodiseres etter sammensstillingsprinsippet. Årets innskudd til pensjonsordningen kostnadsføres.

##### Kostnader

Kostnader regnskapsføres som hovedregel i samme periode som tilhørende inntekt. I de tilfeller det ikke er en klar sammenheng mellom utgifter og inntekter fastsettes fordelingen etter skjønnsmessige kriterier. Øvrige unntak fra sammensstillingsprinsippet er angitt der det er aktuelt.

##### Skatter

Skattekostnaden sammenstilles med regnskapsmessig resultat før skatt. Skatt knyttet til egenkapitaltransaksjoner er ført mot egenkapitalen. Skattekostnaden består av betalbar skatt (skatt på årets direkte skattepliktige inntekt) og endring i netto utsatt skatt. Utsatt skatt og utsatt skattefordel er presentert netto i balansen.

##### Offentlige tilskudd

Investeringstilskudd er ført brutto i balansen og periodiseres over investeringens økonomiske levetid som driftsinntekt. Driftstilskudd periodiseres samtidig med den inntekten det skal øke eller den kostnaden det skal redusere.



## Note 2 Salgsinntekt

Morselskap		Per virksomhetsområde:		Konsem	
2021	2022		2022	2021	2021
1 508,0	1 641,9	Kraftfôr	1 642,5	1 508,0	
15,0	18,3	Råvarer	213,1	191,0	
227,9	316,3	Gjødsel	321,5	236,2	
34,5	31,9	Såvarer	31,9	34,5	
1 062,2	1 145,2	Maskinvarer	1 145,2	1 062,2	
76,7	87,2	Diverse varer	152,9	157,7	
130,2	143,0	Øvrige driftsinntekter	138,1	125,9	
<b>3 054,4</b>	<b>3 383,7</b>	<b>Sum</b>	<b>3 645,3</b>	<b>3 314,4</b>	

Morselskap		Geografisk fordeling		Konsem	
2021	2022		2022	2021	2021
3 054,4	3 383,7	Europa	3 605,8	3 281,7	
-	-	Andre markeder	39,5	32,7	
<b>3 054,4</b>	<b>3 383,7</b>	<b>Sum</b>	<b>3 645,3</b>	<b>3 314,4</b>	

## Note 3 Lønnskostnad, antall ansatte, godtgjørelser, lån til ansatte mm

### Lønnskostnad

Morselskap		Konsem		
2021	2022	2022	2021	
274,4	283,2	Lønn	311,1	309,2
40,6	42,4	Folketrygdavgift	46,3	41,2
17,2	19,0	Pensjonskostnader	21,1	16,9
1,7	2,0	Andre ytelser	2,1	1,8
8,6	12,9	Andre personalkostnader	17,5	12,4
<b>342,5</b>	<b>359,5</b>	<b>Sum</b>	<b>398,0</b>	<b>381,4</b>

395	406	Antall årsverk sysselsatt i regnskapsåret	448	440
-----	-----	-------------------------------------------	-----	-----

### Ytelser til ledende personer

	Lønn	Annen godtgjørelse
Daglig leder	1 925 663	151 337
Styret		931 250

Administrerende direktør har fått lønnsgodtgjørelse på kr 1 925 663. I tillegg har han fri bil, fri telefon og internett. Administrerende direktør har rett til å gå over til avtalefestet pensjon etter fylte 64 år. Ytelsen vil være 70% av pensjonsgrunnlaget. Administrerende direktør har rett til 12 måneders lønn dersom han blir oppsagt av styret. Premie til OTP for adm, direktør utgjør kr 145 692.

### Revisor

Godtgjørelse til revisor og samarbeidende selskaper fordeler seg slik:

Morselskap		Konsem		
2021	2022	2022	2021	
426 358	677 775	Lovpålagt revisjon	1 050 290	759 834
81 775	6 500	Andre attestasjonstjenester	84 500	109 175
-	202 900	Skatterådgivning	291 745	-
90 819	101 275	Teknisk utarbeidelse regnskap og ligningspapirer	320 500	165 286
33 325	137 425	Annen rådgivning	236 200	41 725



## Note 4 Varige driftsmidler

## Morselskap

	Tomter, bygninger og annen fast eiendom	Maskiner og anlegg	Driftsløs, inventar, verktøy øl	SUM
Anskaffelseskost 01.01.22	588,3	956,7	234,7	1 779,7
Tilgang kjøpte driftsmidler	4,9	24,2	5,4	34,5
Tilgang egentliv. driftsmidler	-	-	-	-
Avgang	-	-	-	-
Anskaffelseskost 31.12.22	593,2	981,0	240,1	1 814,2
Herav balanseførte lånekostnader				
Akk. avskrivninger 01.01.22	268,0	674,2	201,0	1 143,3
Akk. avskr., nedskr. og rev. nedskrivninger 31.12.22	282,9	721,8	215,3	1 220,1
Bokført verdi pr. 31.12.22	310,3	259,1	24,8	594,2
Årets avskrivninger	14,9	47,7	14,3	77,3
Årets nedskrivninger	-	-	-	-
Årets reverserte nedskrivninger	-	-	-	-
Økonomisk levetid	33 år	5-10 år	3-5 år	
Avskrivningsplan	Lineær	Lineær	Lineær	
Årlig leie av ikke balanseførte driftsmidler		10,4	0,7	11,1
Leieperiode		5-7 år	3-5 år	

## Konsern

	Tomter, bygninger og annen fast eiendom	Maskiner og anlegg	Driftsløse, inventar og lignende	SUM
Anskaffelseskost 01.01.22	690,0	1 207,9	246,8	2 346,8
Tilgang kjøpte driftsmidler	7,2	32,3	9,5	48,9
Tilgang egentliv. driftsmidler	-	-	-	-
Avgang	-8,6	-	-	-8,6
Anskaffelseskost 31.12.22	688,6	1 240,2	258,3	2 387,1
Herav balanseførte lånekostnader				
Akk. avskrivninger 01.01.22	319,0	692,1	212,1	1 423,2
Akk. avskr., nedskr. og rev. nedskrivninger 31.12.22	339,4	948,4	227,4	1 515,2
Bokført verdi pr. 31.12.22	649,2	291,8	30,7	871,7
Årets avskrivninger	20,4	56,2	15,4	92,0
Årets nedskrivninger	-	-	-	-
Årets reverserte nedskrivninger	-	-	-	-
Økonomisk levetid	33 år	5-10 år	3-5 år	
Avskrivningsplan	Lineær	Lineær	Lineær	
Årlig leie av ikke balanseførte driftsmidler		11,5	0,7	12,2
Leieperiode		5-7 år	3-5 år	



## Note 5 Datterselskap, tilknyttet selskap m.v.

Felleskjøpet Rogaland Agder SA er morselskap i konsernet. Konsernet eier et underkonsern; Felleskjøpet AS. Det er ikke utarbeidet et eget konsernregnskap for Felleskjøpet AS. Felleskjøpet AS er 100% eiet av Felleskjøpet Rogaland Agder SA, slik at alle indirekte eierandeler i underkonsernet tilsvarer underkonsernets mor, Felleskjøpet AS sine eierandeler.

Firma	Ansk.-tidspunkt	Konsolidert (ja/nei)	Foretningskontor	Stemme-andel	Eier-andel
<b>Datterselskap, direkte eid</b>					
Felleskjøpet AS	20.02.2006	ja	Stavanger	100 %	100 %
Vekstmiljø AS	03.07.2003	ja	Sandnes	50,2 %	50,2 %
<b>Datterselskap, indirekte eid</b>					
Norsk Naturgjødsel AS	26.10.2007	ja	Klæpp	99,8 %	99,8 %
Flintegaten Eiendom AS	15.11.2016	ja	Stavanger	100 %	100 %
Marinpet AS	09.12.1999	ja	Stavanger	100 %	100 %
AM Nutrition AS	15.12.2004	ja	Stavanger	100 %	100 %
Hillevåg Næringspark AS	14.06.2010	ja	Stavanger	100 %	100 %
FKRA Eiendom AS	22.03.2010	ja	Stavanger	100 %	100 %
Fish4Pets Ltd	20.05.2015	nei *)	Birmingham	75 %	75 %
GBT AS	09.12.2015	ja	Stavanger	100 %	100 %
Seimsfoss Eiendom AS	01.03.2021	ja	Stavanger	100 %	100 %
<b>Tilknyttede selskap, direkte eid</b>					
Bondevennen AS	27.08.1993	nei	Stavanger	33 %	33 %
Felleskjøpet Fôrutvikling AS	08.03.2012	nei	Trondheim	34 %	34 %
<b>Tilknyttede selskap, indirekte eid</b>					
Jæren Biopark AS	07.05.2020	nei	Hå	33 %	33 %
Fjordkjøkken AS	14.12.2015	nei	Hå	20 %	20 %

Firma	Eier-andel	Årsresultat i følge siste årsregnsk. årsregnskap	Egenkapital i følge siste årsregnskap	Andel egenkapital 2022	Bokført verdi 2022	Bokført verdi 2021
<b>Datterselskap</b>						
Felleskjøpet AS **)	100 %	-16,5	187,5	187,5	222,7	190,4
Vekstmiljø AS	50 %	4,9	9,9	5,0	2,9	2,9
<b>SUM</b>					<b>225,6</b>	<b>193,3</b>

<b>Datterselskap eiet indirekte</b>						
Norsk Naturgjødsel AS	100 %	-0,9	24,7	24,7	21,3	20,9
Flintegaten Eiendom AS	100 %	-0,1	2,4	2,4	23,0	23,0
Marinpet AS	100 %	-5,5	28,2	28,2	28,2	26,8
AM Nutrition AS	100 %	-23,2	30,1	30,1	30,1	29,6
Hillevåg Næringspark AS	100 %	3,0	49,4	49,4	43,0	42,6
FKRA Eiendom AS	100 %	0,5	19,7	19,7	23,6	23,6
Fish4Pets Ltd	75 %	-41,0	89,0	66,9	67,7	0,6
GBT AS	100 %	-0,2	0,1	0,1	3,2	3,0
Seimsfoss Eiendom AS	100 %	0,4	0,4	0,4	4,7	4,7

\*) Fish4Pets Ltd er ikke konsolidert inn. Aksjene er vurdert å være et midlertidig eie som ikke skal konsolideres etter regnskapsloven § 3-8. Fish4Pets var konsolidert inn i forårets konsernregnskap. I årets konsernregnskap er Fish4Pets tatt ut av konsolideringen, og sammenligningstallene er endret i tråd med regnskapsloven.

\*\*) Det er gitt konsernbidrag fra Felleskjøpet Rogaland og Agder til datterselskapet Felleskjøpet AS. Konsernbidraget er ført som tilgang på bokført verdi aksjer.

Tilknyttede selskap bokført etter egenkapitalmetoden i konsern selskaper regnskapsført etter egenkapitalmetoden	Bondevennen AS	Felleskjøpet Fôrutvikling AS	Jæren Biopark AS	Fjordkjøkken AS	SUM
Anskaffelsestidspunkt	27.08.1993	08.03.2012	07.05.2020	14.12.2015	
Eierandel	33 %	34 %	33 %	20 %	
<b>Foretningskontor</b>					
	Stavanger	Trondheim	Hå	Hå	
Opprinnelig anskaffelseskost	0,2		0,0	0,1	18,2
Balansført egenkapital på kjøpstidspunktet					20,8
Inngående balanse 01.01.22	2,1	2,6	0,1	40,9	45,8
- herav uavskrevet merverdi	-	-	-	-	-
- herav uavskrevet goodwill	-	-	-	-	-
Andel årets resultat	-0,0	-6,3	-	3,2	-3,1
Avskrivning merverdier	-	-	-	-	-
Avskrivning goodwill	-	-	-	-	-
Overføringer til/fra selskapet (utbytte, konsernbidrag)	-	4,1	0,6	-	4,7
Andre endringer i løpet av året **)	0,0	2,3	0,0	-5,7	-3,4
<b>Utgående balanse 31.12.22</b>	<b>2,1</b>	<b>2,7</b>	<b>0,7</b>	<b>38,4</b>	<b>44,0</b>

\*\*) Korreksjoner for resultat og utbytte ikke tatt hensyn til tidligere år

Datterselskap og tilknyttede selskap er bokført til kostmetoden i selskapsregnskapet.



## Note 6 Investeringer i aksjer og andeler

Morselskap		Eierandel	Pålydende verdi	Balansført verdi
Andre aksjer og andeler			0,3	0,3
Sum			0,3	0,3

Konsern		Eierandel	Pålydende verdi	Balansført verdi
Nordic Gården AS		10,5 %	1,5	1,5
Pollinering AS		17,0 %	0,4	-
Bio Jæren AS		7,0 %	0,2	0,2
Andre aksjer og andeler			0,5	0,5
Sum			2,6	2,2

## Note 7 Varer

Morselskap			2022	Konsern 2021
2021	2022			
164,8	287,6	Råvarer	382,6	197,4
25,0	25,6	Ferdigvarer	90,0	79,3
370,6	462,4	Handelsvarer	462,4	384,8
560,3	775,6	Sum	935,0	661,5

## Note 8 Fordringer med forfall senere enn ett år

Morselskap			2022	Konsern 2021
2021	2022			
15,5	18,5	Traktorlån til kunder	18,5	15,5
0,5	0,5	Andre lån	0,5	0,5
0,1	0,1	Lån til landbrukscenteret	0,1	0
-	-	Lån til Fish4Pets Ltd	-	50,3
16,2	19,1	Fordringer med forfall senere enn ett år	19,1	66,5

## Note 9 Egenkapital

Morselskap		Andelskapital medlemmer	Annen egenkapital	SUM
Egenkapital 01.01.22		3,2	799,6	802,8
<b>Årets endring i egenkapital:</b>				
Kjøpsbytte til medlemmer		-	-20,8	-20,8
Endring andelskapital		0,2	-	0,2
Årets resultat		-	44,3	44,3
<b>Egenkapital 31.12.22</b>		<b>3,3</b>	<b>823,1</b>	<b>826,4</b>

Konsern		Konsern	Majoritet	Minoritet
SUM egenkapital 31.12.21 i konsernregnskap 2021		810,9	806,2	4,7
Dekonsolidering Fish4Pets Ltd		-26,7	-25,3	-1,3
Sum egenkapital 01.01.22		784,2	780,9	3,3
<b>Årets endring i egenkapital:</b>				
Endring andelskapital		0,2	0,2	
Kjøpsbytte medlemmer		-20,8	-20,8	
Årets resultat		28,2	27,1	1,1
Korreksjon av tidligere års feil		-3,4	-3,4	
Reklassifiseringer innad i egenkapital		-	-1,6	1,6
Omrøgningsdifferanser		-0,6	-0,6	
<b>SUM Egenkapital 31.12.22</b>		<b>787,9</b>	<b>781,8</b>	<b>6,1</b>



## Note 10 Pensjonskostnader, -midler og -forpliktelser

Foretaket er pliktig til å ha tjenestepensjonsordning etter lov om obligatorisk tjenestepensjon, og har pensjonsordning som tilfredsstiller kravene i denne loven.

### Ved innskuddsplan

Foretakets innskuddsordning er organisert i henhold til lov om innskuddspensjon. Ordningen omfatter 561 ansatte.

## Note 11 Annen langsiktig gjeld

Morselskap	2021	2022	Langsiktig gjeld	2022	Konsem 2021
	183,5	267,1	Gjeld til kredittinstitusjoner	329,6	251,0
	8,0	8,0	Øvrig langsiktig gjeld	8,0	8,0
	191,5	275,1	Sum annen langsiktig gjeld	337,6	259,0

Selskapet har en gjeld til tidligere ansatte på 8 mNOK.

Ingenting av den langsiktige gjelden til kredittinstitusjoner i morselskapet forfaller om mer enn fem år. I konsernet er det 37,5 MNOK som forfaller om mer enn fem år.

Selskapet har covenants knyttet til langsiktig gjeld fra kredittinstitusjoner. Per 31.12.22 er selskapet ikke i brudd med covenant krav.

## Note 12 Transaksjoner og mellomværende med nærstående parter (morselskap)

Resultatmessige transaksjoner med nærstående parter:

Transaksjon/transaksjonsgruppe	Motpart	Forhold til motparten	2022	2021
Løsinntekter	Marinpet, AM Nutrition	Datterselskap	4,5	8,7
Salg av varer	Norsk Naturgjødsel, AM Nutrition, Marinpet	Datterselskap	12,9	10,9
Salg av tjenester	Norsk Naturgjødsel, AM Nutrition, Marinpet	Datterselskap	11,8	6,3
Leiekostnad	FKRA Eiendom, Seimfoss Eiendom, Hillevåg Næringspark	Datterselskap	14,4	13,5
Varekostnad	Norsk Naturgjødsel, AM Nutrition, Marinpet	Datterselskap	66,0	47,5
Annan driftskostnad	Hillevåg Næringspark	Datterselskap	0,5	0,3
Sum			110,1	87,2

Mellomværende med nærstående parter:

Motpart	Forhold til motparten	Kundefordringer		Andre fordringer	
		2022	2021	2022	2021
AM Nutrition AS	Datterselskap*)	0,4	2,6	-	-
Bondevennen AS	Datterselskap*)	0,0	0,4	-	-
Marinpet AS	Datterselskap*)	0,5	0,9	-	-
Norsk Naturgjødsel AS	Datterselskap*)	0,5	1,2	-	-
Seimfoss Eiendom AS	Datterselskap*)	-	1,4	0,1	-
GBT AS	Datterselskap*)	-	-	0,4	-
Konsemkonto				364,1	286,2
Sum		1,4	6,6	364,6	286,2

Motpart	Forhold til motparten	Leverandørgjeld		Annen kortsiktig gjeld	
		2022	2021	2022	2021
Bondevennen AS	Datterselskap*)	0,1	0,0	-	-
AM Nutrition AS	Datterselskap*)	4,8	0,6	-	-
Marinpet AS	Datterselskap*)	0,6	-	-	-
Norsk Naturgjødsel AS	Datterselskap*)	0,5	0,0	-	-
Hillevåg Næringspark AS	Datterselskap*)	0,0	0,0	-	-
FKRA Eiendom AS	Datterselskap*)	0,2	-	-	-
Felleskjøpet AS	Datterselskap*)	-	-	41,4	23,4
Sum		6,4	0,6	41,4	23,4

\*) Indirekte heleiet datterselskap



## Note 13 Skattekostnad

Morselskap		Årets skattekostnad fremkommer slik:			Konsem	
2021	2022		2022	2021		
3,8	5,1	Betalbar skatt	6,8	5,6		
5,1	9,1	Effekt av avgitt konsernbidrag	-	-		
1,2	-6,3	Endring i utsatt skatt	-5,9	0,7		
1,1	1,9	Formuesskatt	1,9	1,1		
11,2	9,9	Skattekostnad	2,8	7,4		

Morselskap		Betalt skatt i balansen			Konsem	
2021	2022		2022	2021		
8,9	14,2	Årets betalbare skattekostnad	5,9	5,4		
-5,1	-9,1	Skatt på avgitt konsernbidrag	-	-		
1,1	1,9	Betalbar formuesskatt	1,9	1,1		
4,9	7,0	Betalbar skatt i balansen	7,8	6,7		

Morselskap		Avstemming fra nominell til faktisk skattesats			Konsem	
2021	2022		2022	2021		
75,0	54,1	Årsresultat før skatt	31,0	41,6		
16,5	11,9	Forventet inntektsskatt etter nominell skattesats	6,8	9,2		
		Skatteeffekten av følgende poster:				
-6,2	-4,5	Avsatt kjøpsutbytte / tilknyttede selskap	-3,8	-5,8		
-	0,3	Nedskrivning av aksjer	-0,0	-		
0,2	0,4	Andre ikke fradragsberettigede kostnader	0,4	5,2		
-0,4	-0,1	Aksjeutbytte	-0,5	-0,8		
1,1	1,9	Formuesskatt	1,9	1,1		
-	-	Resultat fra aksjer innenfor fritaksmetoden	-1,8	-1,5		
-	-	Andre poster	-0,1	-		
11,2	9,9	Skattekostnad	2,8	7,4		

Morselskap		Avstemming skattepliktig inntekt		
2021	2022		2022	2021
75,0	54,1	Årsresultat før skatt		
-28,1	-20,7	Avsatt kjøpsutbytte		
-	1,4	Nedskrivning av aksjer		
1,1	1,6	Andre ikke fradragsberettigede kostnader		
-1,9	-0,2	Aksjeutbytte		
-23,4	-41,3	Avgitt konsernbidrag		
-5,6	28,4	Endring Midlertidige forskjeller		
16,9	23,4	Skattepliktig inntekt og grunnlag betalbar skatt		
3,8	5,2	Beregnet betalbar skatt		
1,1	1,9	Formues skatt		
4,9	7,0	Betalbar skatt i balansen		

Spesifikasjon av skatteeffekten av midlertidige forskjeller og underskudd til framføring:

	2022		2021	
	Fordel	Forpliktelse	Fordel	Forpliktelse
Driftsmidler	-	19,9	-	21,6
Immaterielle eiendeler	-	3,1	-	3,9
Varer	11,9	-	10,1	-
Fordringer	7,2	-	6,1	-
Investeringer (omløpsmidler)	-	-	1,8	-
Kortsiktig gjeld	6,2	-	3,4	-
Sum	25,3	23,1	21,3	25,5
Ikke balanseført utsatt skattefordel	-	-	-	-
Netto utsatt fordel/forpl. i balansen	2,3	-	-	4,3

Utsatt skattefordel er oppført med utgangspunkt i fremtidig inntekt.

Konsem

Spesifikasjon av skatteeffekten av midlertidige forskjeller og underskudd til framføring:

	2022		2021	
	Fordel	Forpliktelse	Fordel	Forpliktelse
Driftsmidler	-	23,6	-	24,4
Immaterielle eiendeler	-	3,1	-	4,0
Varer	12,9	-	10,9	-
Fordringer	8,1	-	6,6	-
Investeringer	-	-	1,8	-
Kortsiktig gjeld	6,2	-	3,4	-
Underskudd til framføring	-	-	-	-
Sum	27,2	26,7	22,6	28,5
Ikke balanseført utsatt skattefordel	-	-	-	-
Netto utsatt fordel/forpl. i balansen	0,5	-	-	5,4



## Note 14 Pantstillelser og garantier m.v.

Morselskap		Bokført gjeld som er sikret ved pant o.l.:		Konsem	
2021	2022			2022	2021
376,9	482,5	Gjeld til kredittinstitusjoner (kortsiktig gjeld)		485,1	379,1
183,5	267,1	Gjeld til kredittinstitusjoner (langiktig gjeld)		329,6	251,0
560,4	749,6	Sum		814,7	630,0

Felleskjøpet Rogaland Agder SA konsem er tildelt en fellesbevilgning med ramme pr. 31.12.2022 på 630 MNOK.

Selskapets datterselskap inngår i konsemmkontoordningen hvor Felleskjøpet Rogaland Agder SA er hovedkonto innehaver.

Disponert/inneslående beløp på konsemmkonto inngår som mellomværende med konsemselskap. Renter blir fordelt etter faktisk bruk.

Pr. 31.12.2022 har selskapet trukket 118,4 MNOK, og samlet trekk på konsemmkontoordningen utgjør 482,5 MNOK. Hovedkonto innehaver og deltakerne er solidarisk ansvarlige for de samlede forpliktelsene under konsemmkontoordningen.

Følgende eiendeler er stilt som sikkerhet for konsernets gjeld til kredittinstitusjoner:

Morselskap				Konsem	
2021	2022			2022	2021
560,3	775,8	Varelager		662,2	608,2
372,7	456,4	Kundefordringer		474,9	390,0
636,5	594,2	Driftsmidler		871,1	913,7
1 569,6	1 826,1	Sum		2 228,2	1 911,9

I tillegg har banken prioritert panterett i pengekrav, ethvert krav, uavhengig av valuta, deltakerselskapene har eller måtte få mot Felleskjøpet Rogaland Agder SA, eller annen deltaker under eller i tilknytning til konsemmkontosystemet.

Felleskjøpet Rogaland og Agder SA er medlem av driftskredittgarantiordningen for jordbruket. Det har ikke vært tap i denne sammenheng. Selskapet har også bankgaranti på kr 0,7 mNOK for Rogaland Fylkeskommune.

## Note 15 Valuta

Valuta effekter er presentert netto i annen finansinntekt. For morselskapet utgjør netto valuta effekter 0,3 mNOK i 2022 (gevinst) og 0 mNOK i 2021. For konsemmet utgjør netto valuta effekt 5,8 mNOK i 2022 (gevinst) og 2,6 mNOK i 2021 (tap).

## Note 16 Bankinnskudd og innlån

Bankinnskudd, kontanter o.l. omfatter bundne skattetreksmidler med 14,4 mNOK i konsemmet og 13,2 mNOK i selskapsregnskapet. I posten annen kortsiktig gjeld inngår innlån fra medlemmer. Dette utgjør 271,3 mNOK og har en rente på 2,7% til 3,5%.

**Konsernregnskap  
Felleskjøpet Rogaland Agder SA****Kontantstrømoppstilling**

MORSELSKAP		KONSERN	
2021	2022	2022	2021
<b>KONTANTSTRØMMER FRA OPERASJONELLE AKTIVITETER:</b>			
75,0	54,1	31,0	41,6
-14,2	-4,9	-6,7	-20,1
78,7	77,3	92,0	92,8
0,0	0,0	0,0	0,0
0,0	1,4	0,0	0,0
0,0	0,0	0,0	21,8
0,0	0,0	-11,4	0,0
0,0	0,0	0,0	1,8
0,0	-0,2	-2,9	-8,0
-40,4	-215,2	-273,5	-99,7
-57,5	-83,6	-83,2	-105,1
9,1	84,9	77,8	71,9
-1,7	0,0	0,0	0,0
75,3	-34,4	65,8	30,7
<b>124,3</b>	<b>-120,7</b>	<b>-111,0</b>	<b>27,6</b>
<b>KONTANTSTRØMMER FRA INVESTERINGSAKTIVITETER:</b>			
0,4		0,0	0,0
-80,6	-34,5	-48,9	-108,3
-	-	27,2	0,0
-	-	0,0	-4,9
-	-	2,0	0,0
-	-4,1	-20,8	0,0
<b>-80,2</b>	<b>-38,6</b>	<b>-40,5</b>	<b>-113,2</b>
<b>KONTANTSTRØMMER FRA FINANSIERINGSAKTIVITETER:</b>			
-16,4	83,6	78,6	-21,4
-	105,6	106,1	122,2
-22,2	-28,1	-29,8	-23,7
<b>-38,6</b>	<b>161,1</b>	<b>164,8</b>	<b>77,1</b>
5,5	1,8	3,3	-8,5
6,7	12,2	16,6	36,2
<b>12,2</b>	<b>14,0</b>	<b>19,9</b>	<b>27,7</b>
<b>12,2</b>	<b>14,1</b>	<b>19,9</b>	<b>27,7</b>

\*) Fish4Pets Ltd er ikke konsolidert inn i konsernregnskapet til Felleskjøpet Rogaland Agder SA i 2022. Inngående bankbeholdning for 2022 er justert i henhold til dette. Tall for 2021 i kontantstrømmen er fra fjorårets avlagte årsregnskap.