



ÅRSREGNSKAPET FOR REGNSKAPSÅRET 2021 - GENERELL INFORMASJON

Enheten

Organisasjonsnummer:	997 570 561
Organisasjonsform:	Aksjeselskap
Foretaksnavn:	TEMPO HOLDING AS
Forretningsadresse:	Auglendsmyrå 5 4016 STAVANGER

Regnskapsår

Årsregnskapets periode:	01.01.2021 - 31.12.2021
-------------------------	-------------------------

Konsern

Mørselskap i konsern:	Ja
Konsernregnskap lagt ved:	Ja

Regnskapsregler

Regler for små foretak benyttet:	Nei
Benyttet ved utarbeidelsen av årsregnskapet til selskapet:	Regnskapslovens alminnelige regler
Benyttet ved utarbeidelsen av årsregnskapet til konsernet:	Regnskapslovens alminnelige regler

Årsregnskapet fastsatt av kompetent organ

Bekreftet av representant for selskapet:	Trond Randeberg
Dato for fastsettelse av årsregnskapet:	21.06.2022

Grunnlag for avgivelse

År 2021: Årsregnskapet er elektronisk innlevert
År 2020: Tall er hentet fra elektronisk innlevert årsregnskap fra 2021

Det er ikke krav til at årsregnskapet m.v. som sendes til Regnskapsregisteret er undertegnet. Kontrollen på at dette er utført ligger hos revisor/enhetens øverste organ. Sikkerheten ivaretas ved at innsender har rolle/rettighet for innsending av årsregnskapet via Altinn, og ved at det bekreftes at årsregnskapet er fastsatt av kompetent organ.

Brønnøysundregistrene, 08.08.2023



Resultatregnskap

Beløp i: NOK	Note	2021	2020
RESULTATREGNSKAP			
Inntekter			
Sum inntekter		0	
Kostnader			
Lønnskostnad	3	79 870	79 870
Annen driftskostnad	3	342 285	-154 499
Sum kostnader		422 155	-74 629
Driftsresultat		-422 155	74 629
Finansinntekter og finanskostnader			
Inntekt på investering i datterselskap og tilknyttet selskap		9 262 966	29 844 050
Annen finansinntekt		26 697	31 157
Sum finansinntekter		9 289 663	29 875 207
Annen finanskostnad		346 964	433 924
Sum finanskostnader		346 964	433 924
Netto finans		8 942 699	29 441 283
Ordinært resultat før skattekostnad		8 520 544	29 515 912
Skattekostnad på ordinært resultat	9	909 096	3 522 913
Ordinært resultat etter skattekostnad		7 611 448	25 992 999
Årsresultat		7 611 448	25 992 999
Overføringer og disponeringer			
Ordinært utbytte	12	-6 000 000	-25 000 000
Overføring til/fra annen egenkapital	12	-1 611 448	-992 999
Sum overføringer og disponeringer		-7 611 448	-25 992 999



Balanse

Beløp i: NOK	Note	2021	2020
BALANSE - EIENDELER			
Anleggsmidler			
Immaterielle eiendeler			
Sum immaterielle eiendeler		0	
Finansielle anleggsmidler			
Investering i datterselskap	8	62 176 933	62 187 433
Lån til foretak i samme konsern	6	423 751	413 416
Sum finansielle anleggsmidler		62 600 684	62 600 849
Sum anleggsmidler		62 600 684	62 600 849
Omløpsmidler			
Varer			
Fordringer			
Andre fordringer	6	5 000 000	33 398 854
Sum fordringer		5 000 000	33 398 854
Bankinnskudd, kontanter og lignende			
Bankinnskudd, kontanter og lignende	7	10 722 360	2 971 858
Sum bankinnskudd, kontanter og lignende		10 722 360	2 971 858
Sum omløpsmidler		15 722 360	36 370 712
SUM EIENDELER		78 323 044	98 971 561
BALANSE - EGENKAPITAL OG GJELD			
Egenkapital			
Innskutt egenkapital			
Aksjekapital	12,13	1 000 000	1 000 000
Sum innskutt egenkapital		1 000 000	1 000 000
Opptjent egenkapital			



Balanse

Beløp i: NOK	Note	2021	2020
Annen egenkapital	12	57 940 434	56 328 986
Sum opptjent egenkapital		57 940 434	56 328 986
Sum egenkapital		58 940 434	57 328 986
Gjeld			
Langsiktig gjeld			
Utsatt skatt	9		
Annen langsiktig gjeld			
Gjeld til kredittinstitusjoner	11	12 413 889	13 075 963
Sum annen langsiktig gjeld		12 413 889	13 075 963
Sum langsiktig gjeld		12 413 889	13 075 963
Kortsiktig gjeld			
Leverandørgjeld		3 281	10 449
Betalbar skatt	9	903 596	3 522 913
Annen kortsiktig gjeld		6 061 844	25 033 250
Sum kortsiktig gjeld		6 968 721	28 566 612
Sum gjeld		19 382 610	41 642 575
SUM EGENKAPITAL OG GJELD		78 323 044	98 971 561



Konsernets resultatregnskap

Beløp i: NOK	Note	2021	2020
RESULTATREGNSKAP			
Inntekter			
Salgsinntekt		126 888 306	108 899 486
Annen driftsinntekt		1 741 788	1 827 362
Sum inntekter		128 630 094	110 726 848
Kostnader			
Varekostnad		58 017 742	37 123 119
Lønnskostnad	3,5	54 206 982	48 062 071
Avskrivning	4	2 033 525	2 005 270
Annen driftskostnad	3	9 522 765	8 230 091
Sum kostnader		123 781 014	95 420 551
Driftsresultat		4 849 080	15 306 297
Finansinntekter og finanskostnader			
Inntekt på investering i datterselskap og tilknyttet selskap		6 095 893	
Annen finansinntekt		101 088	15 022 786
Sum finansinntekter		6 196 981	15 022 786
Annen finanskostnad		699 790	911 993
Sum finanskostnader		699 790	911 993
Netto finans		5 497 191	14 110 793
Ordinært resultat før skattekostnad		10 346 271	29 417 090
Skattekostnad på ordinært resultat	9	957 461	3 211 831
Ordinært resultat etter skattekostnad		9 388 810	26 205 259
Årsresultat		9 388 810	26 205 259
Overføringer og disponeringer			
Ordinært utbytte	12	-6 000 000	-25 000 000
Overføring til/fra annen egenkapital	12	-3 388 810	-1 205 259
Sum overføringer og disponeringer		-9 388 810	-26 205 259



Konsernets balanse

Beløp i: NOK	Note	2021	2020
BALANSE - EIENDELER			
Anleggsmidler			
Immaterielle eiendeler			
Goodwill	4	3 506 725	3 391 427
Sum immaterielle eiendeler		3 506 725	3 391 427
Varige driftsmidler			
Tomter, bygninger og annen fast eiendom	4,11	30 977 499	33 954 364
Driftsløsøre, inventar, verktøy, kontormaskiner	4	1 189 861	944 335
Sum varige driftsmidler		32 167 360	34 898 699
Finansielle anleggsmidler			
Investeringer i tilknyttet selskap	8	3 388 779	3 274 219
Sum finansielle anleggsmidler		3 388 779	3 274 219
Sum anleggsmidler		39 062 864	41 564 345
Omløpsmidler			
Varer			
Varer	11	7 097 662	4 918 277
Sum varer		7 097 662	4 918 277
Fordringer			
Kundefordringer	10,11	25 690 012	19 128 289
Andre fordringer		2 324 472	17 328 468
Sum fordringer		28 014 484	36 456 757
Bankinnskudd, kontanter og lignende			
Bankinnskudd, kontanter og lignende	7	24 178 578	35 077 822
Sum bankinnskudd, kontanter og lignende		24 178 578	35 077 822
Sum omløpsmidler		59 290 724	76 452 856
SUM EIENDELER		98 353 588	118 017 201



Konsernets balanse

Beløp i: NOK	Note	2021	2020
BALANSE - EGENKAPITAL OG GJELD			
Egenkapital			
Innskutt egenkapital			
Aksjekapital	12,13	1 000 000	1 000 000
Sum innskutt egenkapital		1 000 000	1 000 000
Opptjent egenkapital			
Annen egenkapital	12	35 881 024	32 492 213
Minoritetsinteresser	12		
Sum opptjent egenkapital		35 881 024	32 492 213
Sum egenkapital		36 881 024	33 492 213
Gjeld			
Langsiktig gjeld			
Utsatt skatt	9	3 811 333	4 030 993
Andre avsetninger for forpliktelser		350 000	350 000
Sum avsetninger for forpliktelser		4 161 333	4 380 993
Annen langsiktig gjeld			
Gjeld til kredittinstitusjoner	11	23 492 547	27 256 677
Øvrig langsiktig gjeld		2 400 000	2 000 000
Sum annen langsiktig gjeld		25 892 547	29 256 677
Sum langsiktig gjeld		30 053 880	33 637 670
Kortsiktig gjeld			
Leverandørgjeld		7 425 042	5 479 784
Betalbar skatt	9	1 336 294	3 958 681
Skyldige offentlige avgifter		8 235 405	7 700 960
Annen kortsiktig gjeld		14 421 943	33 747 893
Sum kortsiktig gjeld		31 418 684	50 887 318
Sum gjeld		61 472 564	84 524 988
SUM EGENKAPITAL OG GJELD		98 353 588	118 017 201



Brønnøysundregistrene

ÅRSREGNSKAP FOR REGNSKAPSÅRET 2021 - GENERELL INFORMASJON

Journalnummer: 2022 730426

Enheten

Organisasjonsnummer: 997 570 561
Organisasjonsform: Aksjeselskap
Foretaksnavn: TEMPO HOLDING AS
Forretningsadresse: Auglendsmyrå 5
4016 STAVANGER

Regnskapsår

Årsregnskapets periode: 01.01.2021 - 31.12.2021

Konsern

Morselskap i konsern: Ja
Konsernregnskap lagt ved: Ja

Regnskapsregler

Regler for små foretak benyttet: Nei
Benyttet ved utarbeidelsen av
årsregnskapet til selskapet: Regnskapslovens alminnelige regler
Benyttet ved utarbeidelsen av
årsregnskapet til konsernet: Regnskapslovens alminnelige regler

Årsregnskapet fastsatt av kompetent organ

Bekreftet av representant for selskapet: Trond Randeberg
Dato for fastsettelse av årsregnskapet: 21.06.2022

Revisjon

Ekstern autorisert regnskapsfører har i løpet av regnskapsåret bistått ved den løpende regnskapsføringen eller utført andre tjenester for selskapet enn å utarbeide årsregnskapet: Ja

Grunnlag for avgivelse

År 2021: Årsregnskap er elektronisk innlevert.
År 2020: Tall er hentet fra elektronisk innlevert årsregnskap fra 2021.

Det er ikke krav til at årsregnskapet m.v. som sendes til Regnskapsregisteret er undertegnet. Kontrollen på at dette er utført ligger hos revisor/enhetens øverste organ. Sikkerheten ivaretas ved at innsender har rolle/rettighet for innsending av årsregnskapet via Altinn, og ved at det bekreftes at årsregnskapet er fastsatt av kompetent organ.

Brønnøysundregistrene, 30.07.2022

Brønnøysundregistrene
Postadresse: Postboks 900, 8910 Brønnøysund
Telefon: 75 00 75 00
E-post: firmapost@brreg.no Internett: www.brreg.no
Organisasjonsnummer: 974 760 673



Organisasjonsnr: 997 570 561
TEMPO HOLDING AS

RESULTATREGNSKAP

Beløp i: NOK	Note	2021	2020
RESULTATREGNSKAP			
Inntekter			
Sum inntekter		0	
Kostnader			
Lønnskostnad	3	79 870	79 870
Annen driftskostnad	3	342 285	-154 499
Sum kostnader		422 155	-74 629
Driftsresultat		-422 155	74 629
Finansinntekter og finanskostnader			
Inntekt på investering i datterselskap og tilknyttet selskap		9 262 966	29 844 050
Annen finansinntekt		26 697	31 157
Sum finansinntekter		9 289 663	29 875 207
Annen finanskostnad		346 964	433 924
Sum finanskostnader		346 964	433 924
Netto finans		8 942 699	29 441 283
Ordinært resultat før skattekostnad		8 520 544	29 515 912
Skattekostnad på ordinært resultat	9	909 096	3 522 913
Ordinært resultat etter skattekostnad		7 611 448	25 992 999
Årsresultat		7 611 448	25 992 999
Overføringer og disponeringer			
Ordinært utbytte	12	-6 000 000	-25 000 000
Overføring til/fra annen egenkapital	12	-1 611 448	-992 999
Sum overføringer og disponeringer		-7 611 448	-25 992 999



Organisasjonsnr: 997 570 561
TEMPO HOLDING AS

BALANSE

Beløp i: NOK **Note** **2021** **2020**

BALANSE - EIENDELER

Anleggsmidler			
Immaterielle eiendeler			
Sum immaterielle eiendeler		0	
Finansielle anleggsmidler			
Investering i datterselskap	8	62 176 933	62 187 433
Lån til foretak i samme konsern	6	423 751	413 416
Sum finansielle anleggsmidler		62 600 684	62 600 849
Sum anleggsmidler		62 600 684	62 600 849
Omløpsmidler			
Varer			
Fordringer			
Andre fordringer	6	5 000 000	33 398 854
Sum fordringer		5 000 000	33 398 854
Bankinnskudd, kontanter og lignende			
Bankinnskudd, kontanter og lignende	7	10 722 360	2 971 858
Sum bankinnskudd, kontanter og lignende		10 722 360	2 971 858
Sum omløpsmidler		15 722 360	36 370 712
SUM EIENDELER		78 323 044	98 971 561

BALANSE - EGENKAPITAL OG GJELD

Egenkapital			
Innskutt egenkapital			
Aksjekapital	12, 13	1 000 000	1 000 000
Sum innskutt egenkapital		1 000 000	1 000 000
Opptjent egenkapital			
Annen egenkapital	12	57 940 434	56 328 986
Sum opptjent egenkapital		57 940 434	56 328 986
Sum egenkapital		58 940 434	57 328 986
Gjeld			
Langsiktig gjeld			



Utsatt skatt	9		
Annen langsiktig gjeld			
Gjeld til			
kredittinstitusjoner	11	12 413 889	13 075 963
Sum annen langsiktig gjeld		12 413 889	13 075 963
Sum langsiktig gjeld		12 413 889	13 075 963
Kortsiktig gjeld			
Leverandørgjeld		3 281	10 449
Betalbar skatt	9	903 596	3 522 913
Annen kortsiktig gjeld		6 061 844	25 033 250
Sum kortsiktig gjeld		6 968 721	28 566 612
Sum gjeld		19 382 610	41 642 575
SUM EGENKAPITAL OG GJELD		78 323 044	98 971 561



Organisasjonsnr: 997 570 561
TEMPO HOLDING AS

KONSERNRESULTATREGNSKAP

Beløp i: NOK	Note	2021	2020
RESULTATREGNSKAP			
Inntekter			
Salgsinntekt		126 888 306	108 899 486
Annen driftsinntekt		1 741 788	1 827 362
Sum inntekter		128 630 094	110 726 848
Kostnader			
Varekostnad		58 017 742	37 123 119
Lønnskostnad	3,5	54 206 982	48 062 071
Avskrivning	4	2 033 525	2 005 270
Annen driftskostnad	3	9 522 765	8 230 091
Sum kostnader		123 781 014	95 420 551
Driftsresultat		4 849 080	15 306 297
Finansinntekter og finanskostnader			
Inntekt på investering i datterselskap og tilknyttet selskap		6 095 893	
Annen finansinntekt		101 088	15 022 786
Sum finansinntekter		6 196 981	15 022 786
Annen finanskostnad		699 790	911 993
Sum finanskostnader		699 790	911 993
Netto finans		5 497 191	14 110 793
Ordinært resultat før skattekostnad			
Skattekostnad på ordinært resultat	9	957 461	3 211 831
Ordinært resultat etter skattekostnad		9 388 810	26 205 259
Årsresultat		9 388 810	26 205 259
Overføringer og disponeringer			
Ordinært utbytte	12	-6 000 000	-25 000 000
Overføring til/fra annen egenkapital	12	-3 388 810	-1 205 259
Sum overføringer og disponeringer		-9 388 810	-26 205 259



Organisasjonsnr: 997 570 561
TEMPO HOLDING AS

KONSERNBALANSE

Beløp i: NOK	Note	2021	2020
BALANSE - EIENDELER			
Anleggsmidler			
Immaterielle eiendeler			
Goodwill	4	3 506 725	3 391 427
Sum immaterielle eiendeler		3 506 725	3 391 427
Varige driftsmidler			
Tomter, bygninger og annen fast eiendom	4,11	30 977 499	33 954 364
Driftsløsøre, inventar, verktøy, kontormaskiner	4	1 189 861	944 335
Sum varige driftsmidler		32 167 360	34 898 699
Finansielle anleggsmidler			
Investeringer i tilknyttet selskap	8	3 388 779	3 274 219
Sum finansielle anleggsmidler		3 388 779	3 274 219
Sum anleggsmidler		39 062 864	41 564 345
Omløpsmidler			
Varer			
Varer	11	7 097 662	4 918 277
Sum varer		7 097 662	4 918 277
Fordringer			
Kundefordringer	10,11	25 690 012	19 128 289
Andre fordringer		2 324 472	17 328 468
Sum fordringer		28 014 484	36 456 757
Bankinnskudd, kontanter og lignende			
Bankinnskudd, kontanter og lignende	7	24 178 578	35 077 822
Sum bankinnskudd, kontanter og lignende		24 178 578	35 077 822
Sum omløpsmidler		59 290 724	76 452 856
SUM EIENDELER		98 353 588	118 017 201
BALANSE - EGENKAPITAL OG GJELD			
Egenkapital			
Innskutt egenkapital			
Aksjekapital	12,13	1 000 000	1 000 000



Sum innskutt egenkapital		1 000 000	1 000 000
Opptjent egenkapital			
Annen egenkapital	12	35 881 024	32 492 213
Minoritetsinteresser	12		
Sum opptjent egenkapital		35 881 024	32 492 213
Sum egenkapital		36 881 024	33 492 213
Gjeld			
Langsiktig gjeld			
Utsatt skatt	9	3 811 333	4 030 993
Andre avsetninger for forpliktelses		350 000	350 000
Sum avsetninger for forpliktelses		4 161 333	4 380 993
Annen langsiktig gjeld			
Gjeld til kredittinstitusjoner	11	23 492 547	27 256 677
Øvrig langsiktig gjeld		2 400 000	2 000 000
Sum annen langsiktig gjeld		25 892 547	29 256 677
Sum langsiktig gjeld		30 053 880	33 637 670
Kortsiktig gjeld			
Leverandørgjeld		7 425 042	5 479 784
Betalbar skatt	9	1 336 294	3 958 681
Skyldige offentlige avgifter		8 235 405	7 700 960
Annen kortsiktig gjeld		14 421 943	33 747 893
Sum kortsiktig gjeld		31 418 684	50 887 318
Sum gjeld		61 472 564	84 524 988
SUM EGENKAPITAL OG GJELD		98 353 588	118 017 201



Organisasjonsnr: 997 570 561
TEMPO HOLDING AS

NOTEOPPLYSNINGER - SELSKAP - alle poster oppgitt i hele tall

Note

1

Regnskapsprinsipper

Konsernregnskapet er satt opp i samsvar med regnskapslovens bestemmelser og god regnskapsskikk. Datterselskap/tilknyttet selskap Datterselskaper vurderes etter kostmetoden i selskapsregnskapet. Investeringen er vurdert til anskaffelseskost for aksjene med mindre nedskrivning har vært nødvendig. Det er foretatt nedskrivning til virkelig verdi når verdifall skyldes årsaker som ikke kan antas å være forbigående og det må anses nødvendig etter god regnskapsskikk. Nedskrivninger er reversert når grunnlaget for nedskrivning ikke lenger er til stede. Tilknyttede selskaper er enheter hvor konsernet har betydelig (men ikke bestemmende) innflytelse over den finansielle og operasjonelle styringen (normalt ved eierandel på mellom 20 % og 50 %). Konsernregnskapet inkluderer konsernets andel av resultat fra tilknyttede selskaper regnskapsført etter egenkapitalmetoden fra det tidspunktet betydelig innflytelse oppnås og inntil slik innflytelse opphører. Utbytte, konsernbidrag og andre utdelinger er inntektsført samme år som det er avsatt i datterselskapet. Overstiger utbytte/konsernbidraget andel av tilbakeholdt resultat etter kjøpet, representerer den overskytende del tilbakebetaling av investert kapital, og utdelingene er fratrukket investeringenes verdi i balansen til morselskapet. Konsernregnskapet utarbeides etter ensartede prinsipper, ved at datterselskapene følger de samme regnskapsprinsipper som morselskapet. Kostpris for aksjer i datterselskapene elimineres mot egenkapitalen i datterselskapene. Salgsinntekter Inntektsføring ved salg av tjenester skjer på leveringstidspunktet. Tjenester inntektsføres i takt med utførelsen. Andelen av salgsinntekter som knytter seg til fremtidige serviceytelser balanseføres som uopptjent inntekt ved salget, og inntektsføres deretter i takt med levering av ytelsene. Klassifisering og vurdering av balanseposter Omløpsmidler og kortsiktig gjeld omfatter poster som forfaller til betaling innen ett år samt poster som knytter seg til varekretsløpet. Øvrige poster er klassifisert som anleggsmiddel/langsiktig gjeld. Omløpsmidler vurderes til laveste av anskaffelseskost og virkelig verdi. Kortsiktig gjeld balanseføres til nominelt beløp på etableringstidspunktet. Anleggsmidler vurderes til anskaffelseskost, men nedskrives til virkelig verdi dersom verdifallet ikke forventes å være forbigående. Fordringer Kundefordringer og andre fordringer er oppført i balansen til pålydende etter fradrag for avsetning til forventet tap. Avsetning til tap gjøres på grunnlag av individuelle vurderinger av de enkelte fordringene. I tillegg gjøres det for øvrige kundefordringer en uspesifisert avsetning for å dekke antatt tap. Varebeholdninger Lager av innkjøpte varer er verdsatt til laveste av anskaffelseskost og virkelig verdi. Anskaffelseskost vurderes etter FIFO- prinsippet. Egentilvirkede ferdigvarer og varer under tilvirkning er vurdert til full tilvirkningskost. Det foretas nedskrivning for påregnelig ukurans. Varige driftsmidler Varige driftsmidler balanseføres og avskrives over driftsmidlets levetid dersom de har levetid over 3 år og har en kostpris som overstiger kr 15 000. Direkte vedlikehold av driftsmidler kostnadsføres løpende under driftskostnader, mens påkostninger eller forbedringer



tillegges driftsmidlets kostpris og avskrives i takt med driftsmidlet. Leasing / leieavtaler Selskapets bilpark er leaset. Leasingen blir behandlet som operasjonell leasing. Immaterielle eiendeler Immaterielle eiendeler er vurdert til anskaffelseskost og avskrives over driftsmidlets forventa levetid, men nedskrives til virkelig verdi ved verdifall som ikke forventes å være forbigående. Skatt Skattekostnaden i resultatregnskapet omfatter både periodens betalbare skatt og endring i utsatt skatt. Utsatt skatt er beregnet med 22 % på grunnlag av de midlertidige forskjeller som eksisterer mellom regnskapsmessige og skattemessige verdier ved utgangen av regnskapsåret. Skatteøkende og skattereduserende midlertidige forskjeller som reverserer eller kan reversere i samme periode er utlignet og nettoført. Kontantstrømpstilling Kontantstrømpstillingen utarbeides etter den indirekte metode. Likvider ved periodens begynnelse og slutt omfatter summen av selskapets kontanter og bankinnskudd. Pensjon Selskapet har inngått innskuddsbasert tjenstepensjon som finansieres over driften. Pensjonspremien anses som pensjonskostnad og klassifiseres sammen med lønnskostnader.

Note

12,13

Antall aksjer og aksjeeiere

<u>Aksjeklasse</u>	<u>Ant. aksjer</u>	<u>Pålydende</u>	<u>Bokført verdi</u>
Ordinære aksjer	10000.00	100.00	1000000.00
<u>Aksjeeiere - fritekst</u>	<u>Antall</u>	<u>Eierandel</u>	<u>Aksjeklasse</u>
Montørgruppen AS	3290.00	32.90%	
Tholding AS	1775.00	17.75%	
Eholding AS	1645.00	16.45%	
Pholding AS	1645.00	16.45%	
Oholding AS	1645.00	16.45%	
<u>Sum</u>	<u>Sum antall</u>	<u>Sum eierandel</u>	
	10000.00	100.00%	

Samtlige aksjer har lik stemme- og utbytterett.

Note

3

Lønn og ytelser

<u>Andre ytelser</u>	<u>Årets</u>	<u>Fjorårets</u>
	79870.00	79870.00
<u>Sum lønnskostnader</u>	<u>Årets</u>	<u>Fjorårets</u>
	79870.00	79870.00

Note

Ytelser til ledende personer

Er det gitt ytelser til ledende person: Nei

Ytelser til daglig leder

<u>Ytelser</u>	<u>Lønn</u>	<u>Pensj.forpl.</u>	<u>Andre godtgj.</u>
----------------	-------------	---------------------	----------------------



Note

Ytelser til andre ledende personer

<u>Ledende person</u>	<u>Lønn</u>	<u>Pensj.forpl.</u>	<u>Andre godtgj.</u>
Styret			

Note

3

Ytelser til revisjon

<u>Revisjon</u>	<u>Årets</u>	<u>Fjorårets</u>
	18400.00	
<u>Andre tjenester</u>	<u>Årets</u>	<u>Fjorårets</u>
	180500.00	
<u>Sum godtgjørelse til revisor</u>	<u>Årets</u>	<u>Fjorårets</u>
	198900.00	

Note

3

Antall årsverk i regnskapsåret

Virksomheten har hatt følgende antall årsverk:
0.00

Note

Lån og sikkerhetsstillelse til ledende personer og aksjeeiere

Er det gitt lån eller sikkerhetsstillelse til ledende personer: Nei

Note

2

Konsern, tilknyttet selskap og datterselskap

Tilknyttet selskap/datterselskap

<u>Navn og adresse</u>	<u>Eierandel</u>	<u>Stemmeandel</u>	<u>Egenkapital</u>	<u>Resultat</u>
Rogaland Elektro AS	100.00%	100.00%		
RE Sort AS	100.00%	100.00%		
Auglendsmyrå 5 AS	100.00%	100.00%		



Organisasjonsnr: 997 570 561
TEMPO HOLDING AS

NOTEOPPLYSNINGER - KONSERN - alle poster oppgitt i hele tall

Note

1

Regnskapsprinsipper

Konsernregnskapet er satt opp i samsvar med regnskapslovens bestemmelser og god regnskapsskikk. Datterselskap/tilknyttet selskap Datterselskaper vurderes etter kostmetoden i selskapsregnskapet. Investeringen er vurdert til anskaffelseskost for aksjene med mindre nedskrivning har vært nødvendig. Det er foretatt nedskrivning til virkelig verdi når verdifall skyldes årsaker som ikke kan antas å være forbigående og det må anses nødvendig etter god regnskapsskikk. Nedskrivninger er reversert når grunnlaget for nedskrivning ikke lenger er til stede. Tilknyttede selskaper er enheter hvor konsernet har betydelig (men ikke bestemmende) innflytelse over den finansielle og operasjonelle styringen (normalt ved eierandel på mellom 20 % og 50 %). Konsernregnskapet inkluderer konsernets andel av resultat fra tilknyttede selskaper regnskapsført etter egenkapitalmetoden fra det tidspunktet betydelig innflytelse oppnås og inntil slik innflytelse opphører. Utbytte, konsernbidrag og andre utdelinger er inntektsført samme år som det er avsatt i datterselskapet. Overstiger utbytte/konsernbidraget andel av tilbakeholdt resultat etter kjøpet, representerer den overskytende del tilbakebetaling av investert kapital, og utdelingene er fratrukket investeringenes verdi i balansen til morselskapet. Konsernregnskapet utarbeides etter ensartede prinsipper, ved at datterselskapene følger de samme regnskapsprinsipper som morselskapet. Kostpris for aksjer i datterselskapene elimineres mot egenkapitalen i datterselskapene. Salgsinntekter Inntektsføring ved salg av tjenester skjer på leveringstidspunktet. Tjenester inntektsføres i takt med utførelsen. Andelen av salgsinntekter som knytter seg til fremtidige serviceytelser balanseføres som uopptjent inntekt ved salget, og inntektsføres deretter i takt med levering av ytelsene. Klassifisering og vurdering av balanseposter Omløpsmidler og kortsiktig gjeld omfatter poster som forfaller til betaling innen ett år samt poster som knytter seg til varekretsløpet. Øvrige poster er klassifisert som anleggsmiddel/langsiktig gjeld. Omløpsmidler vurderes til laveste av anskaffelseskost og virkelig verdi. Kortsiktig gjeld balanseføres til nominelt beløp på etableringstidspunktet. Anleggsmidler vurderes til anskaffelseskost, men nedskrives til virkelig verdi dersom verdifallet ikke forventes å være forbigående. Fordringer Kundefordringer og andre fordringer er oppført i balansen til pålydende etter fradrag for avsetning til forventet tap. Avsetning til tap gjøres på grunnlag av individuelle vurderinger av de enkelte fordringene. I tillegg gjøres det for øvrige kundefordringer en uspesifisert avsetning for å dekke antatt tap. Varebeholdninger Lager av innkjøpte varer er verdsatt til laveste av anskaffelseskost og virkelig verdi. Anskaffelseskost vurderes etter FIFO- prinsippet. Egentilvirkede ferdigvarer og varer under tilvirkning er vurdert til full tilvirkningskost. Det foretas nedskrivning for påregnelig ukurans. Varige driftsmidler Varige driftsmidler balanseføres og avskrives over driftsmidlets levetid dersom de har levetid over 3 år og har en kostpris som overstiger kr 15 000. Direkte vedlikehold av driftsmidler kostnadsføres løpende under driftskostnader, mens påkostninger eller forbedringer



tillegges driftsmidlets kostpris og avskrives i takt med driftsmidlet. Leasing / leieavtaler Selskapets bilpark er leaset. Leasingen blir behandlet som operasjonell leasing. Immaterielle eiendeler Immaterielle eiendeler er vurdert til anskaffelseskost og avskrives over driftsmidlets forventa levetid, men nedskrives til virkelig verdi ved verdifall som ikke forventes å være forbigående. Skatt Skattekostnaden i resultatregnskapet omfatter både periodens betalbare skatt og endring i utsatt skatt. Utsatt skatt er beregnet med 22 % på grunnlag av de midlertidige forskjeller som eksisterer mellom regnskapsmessige og skattemessige verdier ved utgangen av regnskapsåret. Skatteøkende og skattereduserende midlertidige forskjeller som reverserer eller kan reversere i samme periode er utlignet og nettoført. Kontantstrømpstilling Kontantstrømpstillingen utarbeides etter den indirekte metode. Likvider ved periodens begynnelse og slutt omfatter summen av selskapets kontanter og bankinnskudd. Pensjon Selskapet har inngått innskuddsbasert tjenestepensjon som finansieres over driften. Pensjonspremien anses som pensjonskostnad og klassifiseres sammen med lønnskostnader.

Note

12,13

Antall aksjer og aksjeeiere

<u>Aksjeklasse</u>	<u>Ant. aksjer</u>	<u>Pålydende</u>	<u>Bokført verdi</u>
Ordinære aksjer	10000.00	100.00	1000000.00
<u>Aksjeeiere - fritekst</u>	<u>Antall</u>	<u>Eierandel</u>	<u>Aksjeklasse</u>
Montørgruppen AS	3290.00	32.90%	
Tholding AS	1775.00	17.75%	
Eholding AS	1645.00	16.45%	
Pholding AS	1645.00	16.45%	
Oholding AS	1645.00	16.45%	
<u>Sum</u>	<u>Sum antall</u>	<u>Sum eierandel</u>	
	10000.00	100.00%	

Samtlige aksjer har lik stemme- og utbytterett.

Note

3,5

Lønn og ytelser

<u>Lønn</u>	<u>Årets</u>	<u>Fjorårets</u>
	44901399.00	39943082.00
<u>Arbeidsgiveravgift</u>	<u>Årets</u>	<u>Fjorårets</u>
	6839781.00	5695915.00
<u>Pensjonskostnader</u>	<u>Årets</u>	<u>Fjorårets</u>
	1626604.00	1526207.00
<u>Andre ytelser</u>	<u>Årets</u>	<u>Fjorårets</u>
	839198.00	896867.00
<u>Sum lønnskostnader</u>	<u>Årets</u>	<u>Fjorårets</u>
	54206982.00	48062071.00

Note



Ytelser til ledende personer

Er det gitt ytelser til ledende person: Nei

Ytelser til daglig leder

<u>Ytelser</u>	<u>Lønn</u>	<u>Pensj.forpl.</u>	<u>Andre godtgj.</u>
----------------	-------------	---------------------	----------------------

Note

Ytelser til andre ledende personer

<u>Ledende person</u>	<u>Lønn</u>	<u>Pensj.forpl.</u>	<u>Andre godtgj.</u>
Styre			

Note

3

Ytelser til revisjon

<u>Revisjon</u>	<u>Årets</u>	<u>Fjorårets</u>
	211700.00	

<u>Andre tjenester</u>	<u>Årets</u>	<u>Fjorårets</u>
	374883.00	

<u>Sum godtgjørelse til revisor</u>	<u>Årets</u>	<u>Fjorårets</u>
	586583.00	

Note

3

Antall årsverk i regnskapsåret

Virksomheten har hatt følgende antall årsverk:

75.00

Note

Lån og sikkerhetsstillelse til ledende personer og aksjeeiere

Er det gitt lån eller sikkerhetsstillelse til ledende personer: Nei

Note

2

Konsern, tilknyttet selskap og datterselskap

Tilknyttet selskap/datterselskap



<u>Navn og adresse</u>	<u>Eierandel</u>	<u>Stemmeandel</u>	<u>Egenkapital</u>	<u>Resultat</u>
Rogaland Elektro AS	100.00%	100.00%		
RE Sort AS	100.00%	100.00%		
Auglendsmyrå 5 AS	100.00%	100.00%		

Virksomheten inngår i konsolideringen til morselskapets konsernregnsk.: Ja

<u>Navn</u>	<u>Forretningskontor</u>
Tempo Holding AS	Auglendsmyrå 5, 4016 STAVANGER

<u>Omløpsmidler</u>	<u>Startdato</u>	<u>Sluttdato</u>	<u>Endring</u>
---------------------	------------------	------------------	----------------

<u>Skattemessig fremf.undersk.</u>	<u>Startdato</u>	<u>Sluttdato</u>	<u>Endring</u>
------------------------------------	------------------	------------------	----------------

<u>Kortsiktig gjeld</u>	<u>Startdato</u>	<u>Sluttdato</u>	<u>Endring</u>
-------------------------	------------------	------------------	----------------



Tempo Holding AS

Org.nr 997 570 561

STYRETS ÅRSBERETNING 2021

Virksomhetens art og tilholdssted

Tempo Holding AS ble stiftet i 2011. Selskapet er morselskap i et konsern som består av 3 selskap. Selskapet eier 100% av aksjene i Rogaland Elektro, Re Sort og Auglendsmyrå 5. Tempo Holding AS er et holdingselskap med forretningslokaler i Stavanger Kommune.

Rogaland Elektro AS forestår elektriske installasjoner både innenfor nybygg og rehabiliteringer på offentlige bygg, forretningsbygg, industri og til forbrukermarked. Re Sort og Auglendsmyrå 5 driver utleie av eiendom. Alle selskap har forretningslokale i Stavanger Kommune.

Resultat, investeringer, finansiering og likviditet

Morselskapets resultat etter skatt ble i 2021 7,6 MNOK, og konsernet hadde samlet sett i 2021 et resultat etter skatt på kr 9,4 MNOK.

Netto kontantstrøm fra operasjonelle aktiviteter var på 0,5 MNOK og - 0,4 MNOK for henholdsvis morselskapet og konsernet. Netto kontantstrøm fra investeringsaktiviteter var på 2,2 MNOK i konsernet og bestod hovedsakelig av tilgang og avgang av driftsmidler. Netto kontantstrøm fra finansieringsaktiviteter var på 7,2 MNOK og -12,7 MNOK i henholdsvis morselskapet og konsernet. Kontantstrømmen her består i all hovedsak av inn og utbetaling av utbytte og konsernbidrag.

Konsernet hadde en likviditetsbeholdning på 24,2 MNOK pr 31.12.21 og en likviditetsgrad på 1,88. Morselskapet hadde en likviditetsbeholdning på 10,7 MNOK pr 31.12.21 og en likviditetsgrad på 2,25

Morselskapets kortsiktige gjeld utgjorde pr. 31.12.21 36,0% av samlet gjeld, en endring fra 68,6% i fjor. Endringen skyldes avsatt utbytte for 2021. Konsernets kortsiktige gjeld utgjorde pr 31.12.21 51,1% av samlet gjeld, en endring fra 60% i fjor. Endringen skyldes i hovedsak avsatt utbytte. Konsernets finansielle stilling er god, og pr 31.12.21 kan konsernet nedbetale ekstern, kortsiktig gjeld ved hjelp av de mest likvide midlene.

Totalkapitalen ved utgangen av året er 78,3 MNOK og 98,4 MNOK for henholdsvis morselskapet og konsernet, sammenlignet mot 99,0 MNOK og 118,0 MNOK i 2021.

Selskapet har pr. 31.12.21 en egenkapital på 58,9 MNOK mot 57,3 MNOK pr. 31.12.20. Konsernets egenkapital pr. 31.12.21 utgjør 36,9 MNOK mot 33,5 MNOK pr. 31.12.20.

Styret mener at årsregnskapet gir et rettviseende bilde av resultatet av virksomheten og den finansielle stillingen pr. 31.12.21. Det er ikke inntrådt forhold etter utløpet av regnskapsåret som endrer på dette forholdet.

Utvikling og resultat

Styret mener at årsregnskapet gir et rettviseende bilde av selskapets eiendeler og gjeld, finansielle stilling og resultat.

TR
HH



Fremtidig utvikling

Styret vurderer at selskapet og konsernet ved inngangen av 2022, både økonomisk og administrativt, har gode forutsetninger for å opprettholde eksisterende aktivitet og for å gjennomføre nye tiltak med sikte på å kunne opprettholde en positiv utvikling i aktivitet, lønnsomhet og kontantstrøm. Konsernet kan bli påvirket av markedssituasjonen i regionen dersom konsernets datterselskap får utfordringer.

Det oppleves at det fremdeles er noe overkapasitet i bransjen som bidrar til lave priser. Den pågående Covid 19 pandemien, og krigen i Ukraina har gitt utfordringer med økte varepriser og lange leveringstider.. Datterselskapene har for øvrig tilfredsstillende ordreserver og leieavtaler, men det er noe usikkerhet fremover spesielt for Rogaland Elektro i forhold til å opprettholde markedsandeler og inntjening.

Finansiell risiko

Konsernets aktivitet er ikke spesielt utsatt for finansiell risiko.

Forsikring for styrets medlemmer og daglig leder

Selskapets styre og daglig leder er omfattet av Tempo Holding (konsern) sin styreansvarforsikring som dekker sikredes ansvar for formueskade som skyldes krav framsatt mot sikrede som følge av en påstått ansvarsbetinget handling eller unnlatelse

Likviditetsrisiko

Konsernet har som strategi å ha tilstrekkelig likviditet til å finansiere konsernets behov for kapital til drift og investeringer. Dette er i dag dekket og konsernet er i en posisjon med overskuddslikviditet.

Fortsatt drift

I samsvar med regnskapsloven §3-3a bekreftes det at forutsetningene om fortsatt drift er tilstede og at årsregnskapet for 2021 er utarbeidet under denne forutsetning. Selskapet og konsernet er i en sunn økonomisk og finansiell stilling.

Årsresultat og disponeringer

Styret foreslår følgende disponering av årsresultatet i Tempo Holding AS:

Avsatt til utbytte	6 000 000 kr
<u>Overført annen egenkapital</u>	<u>1 611 448 kr</u>
Totalt disponert	7 611 448 kr

Arbeidsmiljø og personale

Selskapet hadde ingen ansatte i 2021 og har derfor ikke iverksatt tiltak knyttet til likestilling.

Selskapet og konsernet arbeider aktivt for å hindre diskriminering som følge av nedsatt funksjonsevne, nasjonal opprinnelse, hudfarge, religion eller livssyn. Aktivitetene omfatter blant annet rekruttering, lønns- og arbeidsvilkår, forfremmelse, utviklingsmuligheter og beskyttelse mot trakassering.

Ytre miljø

Selskapet forurensrer ikke det ytre miljø. Enkelte av produktene som konsernet leverer inneholder miljøfarlige stoffer, bl.a. lyskilder, kjøleskap, frysebokser, elektromotorer, trafoer og elektronikk. Håndteringen av disse skjer i tråd med de krav som stilles fra offentlige myndigheter ved at de blir levert til miljøstasjon.



Stavanger, 21. Juni 2022

Trond Randeberg
Styreleder

Erik W. Karlsen
Styremedlem

Olav Helgøy
Styremedlem

Håkon F. Håversen
Styremedlem

Per Åge Merkesdal
Styremedlem

Rolf Tore Sande
Styremedlem



Tempo Holding AS

RESULTATREGNSKAP

MORSELSKAP			KONSERN			
2021	2020	NOTE	NOTE	2021	2020	
0	0			126 888 306	108 899 486	
0	0			1 741 788	1 827 363	
<u>-</u>	<u>-</u>			<u>128 630 094</u>	<u>110 726 848</u>	
0	0			58 017 742	37 123 119	
79 870	79 870	3	Lønn- og lønnsrelaterte kostnader	3, 5	54 206 982	48 062 071
0	0		Ordinære avskrivninger	4	2 033 525	2 005 270
342 285	-154 499	3	Andre driftskostnader	3	9 522 765	8 230 091
<u>422 155</u>	<u>-74 629</u>			<u>123 781 014</u>	<u>95 420 551</u>	
<u>-422 155</u>	<u>74 629</u>			<u>4 849 080</u>	<u>15 306 297</u>	
26 697	31 157		Andre finansinntekter	101 088	15 022 786	
9 262 966	29 844 050		Inntekter på investering i datterselskap og tilknyttet selskap	6 095 893	0	
-346 964	-433 925		Andre finanskostnader	-699 789	-911 993	
<u>8 942 699</u>	<u>29 441 282</u>			<u>5 497 191</u>	<u>14 110 793</u>	
<u>8 520 544</u>	<u>29 515 912</u>		Ordinært resultat før skattekostnad	<u>10 346 271</u>	<u>29 417 090</u>	
909 096	3 522 913	9	Skattekostnad	9	957 461	3 211 831
<u>7 611 448</u>	<u>25 992 999</u>			<u>9 388 810</u>	<u>26 205 259</u>	
<u>7 611 448</u>	<u>25 992 999</u>		Årets resultat	<u>9 388 810</u>	<u>26 205 259</u>	
6 000 000	25 000 000	12	Avsatt til utbytte	12	6 000 000	25 000 000
1 611 448	992 999	12	Overført annen egenkapital	12	3 388 810	1 205 259
<u>7 611 448</u>	<u>25 992 999</u>		Sum disponeringer	<u>9 388 810</u>	<u>26 205 259</u>	



Tempo Holding AS BALANSE PR. 31. DESEMBER

MORSELSKAP			KONSERN		
2021	2020	NOTE	NOTE	2021	2020
			EIENDELER		
			Anleggsmidler		
			Immaterielle eiendeler		
-	-		Goodwill	4 3 506 725	3 391 427
-	-		Sum immaterielle eiendeler	<u>3 506 725</u>	<u>3 391 427</u>
			Varige driftsmidler		
-	-		Driftsløsøre, inventar og verktøy	4 1 189 861	944 335
-	-		Tomter, bygninger og annen fast eiendom	4, 11 30 977 499	33 954 364
-	-		Sum varige driftsmidler	<u>32 167 360</u>	<u>34 898 699</u>
			Finansielle anleggsmidler		
62 176 933	62 187 433	8	Aksjer i datterselskap	-	-
-	-		Aksjer i tilknyttet selskap	8 3 388 779	3 274 219
423 751	413 416	6	Andre langsiktige fordringer	-	-
<u>62 600 684</u>	<u>62 600 849</u>		Sum finansielle anleggsmidler	<u>3 388 779</u>	<u>3 274 219</u>
<u>62 600 684</u>	<u>62 600 849</u>		Sum anleggsmidler	<u>39 062 864</u>	<u>41 564 345</u>
			Omløpsmidler		
			Varebeholdning	11 7 097 662	4 918 277
			Fordringer		
-	-		Kundefordringer	10, 11 25 690 012	19 128 289
5 000 000	33 398 854	6	Andre kortsiktige fordringer	2 324 472	17 328 468
<u>5 000 000</u>	<u>33 398 854</u>		Sum fordringer	<u>28 014 484</u>	<u>36 456 757</u>
<u>10 722 360</u>	<u>2 971 858</u>	7	Bankinnskudd, kontanter o.l.	7 <u>24 178 578</u>	<u>35 077 822</u>
<u>15 722 360</u>	<u>36 370 712</u>		Sum omløpsmidler	<u>59 290 724</u>	<u>76 452 856</u>
<u>78 323 044</u>	<u>98 971 561</u>		SUM EIENDELER	<u>98 353 588</u>	<u>118 017 201</u>



Tempo Holding AS

BALANSE PR. 31. DESEMBER

MORSELSKAP			KONSERN			
2021	2020	NOTE	GJELD OG EGENKAPITAL	NOTE	2021	2020
			Egenkapital			
1 000 000	1 000 000	12, 13	Innskutt egenkapital	12, 13	1 000 000	1 000 000
-	-	12	Aksjekapital	12	-	-
			Overkursfond			
<u>1 000 000</u>	<u>1 000 000</u>		Sum innskutt egenkapital		<u>1 000 000</u>	<u>1 000 000</u>
			Opptjent egenkapital			
57 940 434	56 328 986	12	Annen egenkapital	12	35 881 024	32 492 213
<u>57 940 434</u>	<u>56 328 986</u>		Sum opptjent egenkapital		<u>35 881 024</u>	<u>32 492 213</u>
<u>58 940 434</u>	<u>57 328 986</u>		Sum egenkapital		<u>36 881 024</u>	<u>33 492 213</u>
			Gjeld			
			Avsetning for forpliktelser			
-	-	9	Utsatt skatt	9	3 811 333	4 030 993
-	-		Avsetning for forpliktelser		350 000	350 000
<u>-</u>	<u>-</u>		Sum avsetning for forpliktelser		<u>4 161 333</u>	<u>4 380 993</u>
12 413 889	13 075 963	11	Gjeld til kreditinstitusjoner	11	23 492 547	27 256 677
-	-		Øvrig langsiktig gjeld		2 400 000	2 000 000
<u>12 413 889</u>	<u>13 075 963</u>		Sum langsiktig gjeld		<u>25 892 547</u>	<u>29 256 677</u>
			Kortsiktig gjeld			
3 281	10 449		Leverandørgjeld		7 425 041	5 479 784
903 596	3 522 913	9	Skyldige offentlige avgifter	9	8 235 405	7 700 960
6 061 844	25 033 251		Betalbar skatt		1 336 294	3 958 681
			Annen kortsiktig gjeld		14 421 943	33 747 893
<u>6 968 721</u>	<u>28 566 613</u>		Sum kortsiktig gjeld		<u>31 418 684</u>	<u>50 887 318</u>
<u>19 382 610</u>	<u>41 642 576</u>		Sum gjeld		<u>61 472 564</u>	<u>84 524 988</u>
<u>78 323 044</u>	<u>98 971 561</u>		SUM GJELD OG EGENKAPITAL		<u>98 353 588</u>	<u>118 017 201</u>



Tempo Holding AS

KONTANTSTRØMOPPSTILLING

MORSELSKAP			KONSERN	
2021	2020		2021	2020
8 520 544	29 515 912	Ordinært resultat før skattekostnad	10 346 271	29 417 090
-3 522 913	-2 504 974	Periodens betalte skatter	-3 958 681	-2 542 806
-	-	Ordinære avskrivninger	2 033 525	2 005 271
-	-	Endring i varelager	-2 179 385	-147 640
-	-	Endring i kundefordringer	-6 561 723	959 915
-5 000 000	-29 844 050	Inntektsført ikke mottatt konsernbidrag	-	-
-7 168	-1 343	Endring i leverandørgjeld	1 945 257	2 938 082
-	-	Inntektsført ikke mottatt utbytte fra tilknyttet selskap	-1 937 500	-16 000 000
502 759	-6 627 149	Endring i andre tidsavgrensninger	-63 286	1 857 079
493 222	-9 461 604	Netto kontantstrømmer fra operasjonelle aktiviteter	-375 522	18 486 991
-	-	Utbetaling ved kjøp av driftsmidler	-1 260 452	-912 681
30 000	-	Inn- / utbetalinger ved kjøp/salg av aksjer og andeler		
-	-	Utbetalinger ved kjøp av andre investeringer	3 500 860	296 620
30 000	-	Netto kontantstrøm fra investeringsaktiviteter	2 240 408	-616 061
-	-	Utbetaling ved kjøp av aksjer	-	-
-25 000 000	-	Utbetalt konsernbidrag/utbytte	-25 000 000	-10 000 000
32 889 354	8 984 788	Innbetaling konsernbidrag/utbytte	16 000 000	6 000 000
-662 074	-494 537	Utbetaling ved nedbetaling av gjeld	-3 764 130	-1 479 086
7 227 280	8 490 251	Netto kontantstrøm fra finansieringsaktiviteter	-12 764 130	-5 479 086
7 750 502	-971 353	Netto endring i bankinnskudd, kontanter og lignende	-10 899 244	12 391 844
2 971 858	3 943 212	Beholdning av bankinnskudd, kontanter ol. pr. 01.01.	35 077 822	22 685 979
10 722 360	2 971 859	Beholdning av bankinnskudd, kontanter ol. pr. 31.12.	24 178 578	35 077 823



Noter til regnskapet 2021

Note 1 - Regnskapsprinsipper

Konsernregnskapet er satt opp i samsvar med regnskapslovens bestemmelser og god regnskapsskikk.

Datterselskap/tilknyttet selskap

Datterselskaper vurderes etter kostmetoden i selskapsregnskapet. Investeringen er vurdert til anskaffelseskost for aksjene med mindre nedskrivning har vært nødvendig. Det er foretatt nedskrivning til virkelig verdi når verdifall skyldes årsaker som ikke kan antas å være forbigående og det må anses nødvendig etter god regnskapsskikk. Nedskrivninger er reversert når grunnlaget for nedskrivning ikke lenger er til stede.

Tilknyttede selskaper er enheter hvor konsernet har betydelig (men ikke bestemmende) innflytelse over den finansielle og operasjonelle styringen (normalt ved eierandel på mellom 20 % og 50 %). Konsernregnskapet inkluderer konsernets andel av resultat fra tilknyttede selskaper regnskapsført etter egenkapitalmetoden fra det tidspunktet betydelig innflytelse oppnås og inntil slik innflytelse opphører.

Utbytte, konsernbidrag og andre utdelinger er inntektsført samme år som det er avsatt i datterselskapet. Overstiger utbytte/konsernbidraget andel av tilbakeholdt resultat etter kjøpet, representerer den overskytende del tilbakebetaling av investert kapital, og utdelingene er fratrukket investeringenes verdi i balansen til morselskapet.

Konsernregnskapet utarbeides etter ensartede prinsipper, ved at datterselskapene følger de samme regnskapsprinsipper som morselskapet. Kostpris for aksjer i datterselskapene elimineres mot egenkapitalen i datterselskapene.

Konsernregnskapet er utarbeidet iht forskrift til utfylling og gjennomføring av balansen mv. av regnskapsloven. Forskriften gir i §1-6-3 1. ledd nr 3 selskapet adgang til å utarbeide konsernregnskapet og kun ha sammenligningstall til balansen.

Salgsinntekter

Inntektsføring ved salg av tjenester skjer på leveringstidspunktet. Tjenester inntektsføres i takt med utførelsen. Andelen av salgsinntekter som knytter seg til fremtidige serviceytelser balanseføres som uopptjent inntekt ved salget, og inntektsføres deretter i takt med levering av ytelsene.

Klassifisering og vurdering av balanseposter

Omløpsmidler og kortsiktig gjeld omfatter poster som forfaller til betaling innen ett år samt poster som knytter seg til varekretsløpet. Øvrige poster er klassifisert som anleggsmiddel/langsiktig gjeld.

Omløpsmidler vurderes til laveste av anskaffelseskost og virkelig verdi. Kortsiktig gjeld balanseføres til nominelt beløp på etableringstidspunktet.

Anleggsmidler vurderes til anskaffelseskost, men nedskrives til virkelig verdi dersom verdifallet ikke forventes å være forbigående.

Fordringer

Kundefordringer og andre fordringer er oppført i balansen til pålydende etter fradrag for avsetning til forventet tap. Avsetning til tap gjøres på grunnlag av individuelle vurderinger av de enkelte fordringene. I tillegg gjøres det for øvrige kundefordringer en uspesifisert avsetning for å dekke antatt tap.

Varebeholdninger

Lager av innkjøpte varer er verdsatt til laveste av anskaffelseskost og virkelig verdi. Anskaffelseskost vurderes etter FIFO- prinsippet. Egentilvirkede ferdigvarer og varer under tilvirkning er vurdert til full tilvirkningskost. Det foretas nedskrivning for påregnelig ukurans.

Varige driftsmidler

Varige driftsmidler balanseføres og avskrives over driftsmidlets levetid dersom de har levetid over 3 år og har en kostpris som overstiger kr 15 000. Direkte vedlikehold av driftsmidler kostnadsføres løpende under driftskostnader, mens påkostninger eller forbedringer tillegges driftsmidlets kostpris og avskrives i takt med driftsmidlet.

Leasing / leieavtaler

Selskapets bilpark er leaset. Leasingen blir behandlet som operasjonell leasing.

Immaterielle eiendeler

Immaterielle eiendeler er vurdert til anskaffelseskost og avskrives over driftsmidlets forventede levetid, men nedskrives til virkelig verdi ved verdifall som ikke forventes å være forbigående.

Skatt

Skattekostnaden i resultatregnskapet omfatter både periodens betalbare skatt og endring i utsatt skatt. Utsatt skatt er beregnet med 22 % på grunnlag av de midlertidige forskjeller som eksisterer mellom regnskapsmessige og skattemessige verdier ved utgangen av regnskapsåret. Skatteøkende og skattereduserende midlertidige forskjeller som reverserer eller kan reversere i samme periode er utlignet og nettoført.

Kontantstrømoppstilling

Kontantstrømoppstillingen utarbeides etter den indirekte metode. Likvider ved periodens begynnelse og slutt omfatter summen av selskapets kontanter og bankinnskudd.

Pensjon

Selskapet har inngått innskuddsbasert tjenestepensjon som finansieres over driften. Pensjonspremien anses som pensjonskostnad og klassifiseres sammen med lønnskostnader.



Note 2 - Selskaper som inngår i konsernet

Datterselskaper:	Forretningskontor	Eierandel	Stemmeandel
Rogaland Elektro AS	Stavanger	100 %	100 %
RE Sort AS	Stavanger	100 %	100 %
Auglendsmyrå 5 AS	Stavanger	100 %	100 %

RE Lokasjon AS ble solgt i løpet av april 2021.

Note 3 - Lønnskostnader og andre driftskostnader

Morselskap

Lønnskostnader

Selskapet har ingen faste ansatte i 2021.
Godtgjørelse til styret utgjør totalt kr 79 870.

Revisor

Kostnadsført revisjonshonorar for 2021 utgjør kr 18 400. Honorar for annen bistand utgjør kr 180 500. Beløpene er eksklusive merverdiavgift.

Konsern

Lønnskostnader	2021	2020
Lønninger	44 901 399	39 943 082
Folketrygdeavgift	6 839 781	5 695 915
Pensjonskostnad	1 626 604	1 526 207
Andre ytelser	839 198	896 867
Sum	54 206 982	48 062 071

Antall årsverk 75 71

Revisor

Kostnadsført revisjonshonorar for 2021 utgjør kr 211 700. Tilleggstjenester utgjør kr 374 883. Beløpene er eksklusive merverdiavgift.

Note 4 - Varige driftsmidler og immatrielle eiendeler

Konsern

	Driftsløsøre, inventar, verkøy, mm.			Anlegg under utførelse		Sum
	Goodwill	Bygninger	verktøy, mm.	Tomt		
Anskaffelseskost 01.01.21	4 423 600	35 658 861	4 073 149	3 999 923	-	48 155 533
Tilgang	1 090 928	42 262	633 287	-	584 903	2 351 380
Avgang	-	2 933 896	-	-	-	2 933 896
Anskaffelseskost. 31.12.21	5 514 528	32 767 227	4 706 436	3 999 923	584 903	47 573 017
Akk. avskr. 31.12.21	-2 007 803	-6 374 554	-3 516 575	-	-	-11 898 932
Balanseført verdi pr. 31.12.21	3 506 725	26 392 673	1 189 861	3 999 923	584 903	35 674 085
Årets avskrivninger	975 631	670 134	387 760	-	-	2 033 525
Avskrivningsplan	5 år	10-100 år	3-10 år			
Avskrivningsmetode	Lineær	Lineær	Lineær			

Goodwill ble innregnet i 2019 og 2021 som et resultat av kjøpt innmat i henholdsvis Bringedal Elektro AS og RE Gjesdal AS. Goodwill relaterer seg til alle immaterielle eiendeler som rett til bruk av foretaksnavn, merkenavn, domener, epostadresser, telefonnumre, kundedatabaser etc.

Note 5 - Pensjonsforpliktelser

Morselskap

Selskapet har ingen ansatte.

Konsern

Konsernet har 75 ansatte som inngår i obligatorisk tjenestepensjon. Ordningen er innskuddsbasert og kostnadsføres løpende som driftskostnad.



Note 6 – Mellomværende med selskap i samme konsern m.v.

Morselskap

	2021	2020
Andre kortsiktige fordringer		
Rogaland Elektro AS	5 000 000	32 067 978
Auglendsmyrå 5 AS	-	821 376

Lån til foretak i samme konsern

RE Sort AS	423 751	413 416
------------	---------	---------

Note 7 – Bundne midler

Morselskap

Selskapet har ikke slik konto da det er ingen bokført lønn.

Konsern

Av bankinnskudd utgjør kr 2 163 298 bundne midler per 31.12.2021.

Konsernet har en ubenyttet kassekredit på kr 1 000 000.

Note 8 - Aksjer og andeler i andre foretak m.v.

Morselskap

Aksjer i datterselskap	Stemmerett	Resultat 2021	Egenkapital pr 31.12.21	Balansført verdi
Rogaland Elektro AS	100 %	4 405 595	22 817 671	45 620 959
RE Sort AS	100 %	5 125	18 721	49 500
Auglendsmyrå 5 AS	100 %	1 627 752	5 488 600	16 506 474

Konsern

Tilknyttet selskap

Selskap	R25 Elektro AS
Forretningskontor	Stavanger
Eierandel	25 %
Anskaffelses kost	1 500 000
Inngående balanse	3 274 219
Tilgang	-
Resultatandel	2 052 060
Utbytte	-1 937 500
Omregningsdifferanse	-
Investering i tilknyttet selskap pr 31.12	3 388 779

Note 9 – Skatt

Morselskap

Årets skattekostnad fremkommer slik:

	2021	2020
Betalbar skatt på årets resultat	909 096	3 522 913
Endring i utsatt skatt	-	-
Årets totale skattekostnad på ordinært resultat	909 096	3 522 913

Betalbar skatt i årets skattekostnad fremkommer slik:

	2021	2020
Ordinært resultat før skattekostnad	8 520 544	29 515 912
Endring i midlertidige forskjeller	0	-
Permanente forskjeller	-4 388 288	-13 502 671
Grunnlag betalbar skatt	4 132 256	16 013 241
Skatt, 22 %, som utgjør sum betalbar skatt på årets resultat	909 096	3 522 913
Ytet konsernbidrag	-25 000	-
Årets skattegrunnlag	4 107 256	16 013 241

Betalbar skatt i balansen fremkommer slik:

	2021	2020
Betalbar skatt på årets resultat	903 596	3 522 913
Sum betalbar skatt i balansen	903 596	3 522 913



Konsern

<i>Årets skattekostnad fremkommer slik:</i>	2021	2020
Betalbar skatt på årets resultat	1 336 294	3 958 681
Avgang datterselskap	-159 172	0
Endring i utsatt skatt	-219 661	-746 850
Årets totale skattekostnad på ordinært resultat	957 461	3 211 831

<i>Betalbar skatt i balansen fremkommer slik:</i>	2021	2020
Betalbar skatt på årets resultat	1 336 294	3 958 681
Sum betalbar skatt i balansen	1 336 294	3 958 681

Spesifikasjon av grunnlag for utsatt skattefordel:

<i>Utlignbare midlertidige forskjeller:</i>	2021	2020
Anleggsmider	17 513 079	17 182 547
Anlegg under utførelse	661 164	1 990 156
Garantiavsetning	-350 000	-350 000
Regnskapsmessige avsetninger	-100 000	-100 000
Andre forskjeller	-400 000	-400 000
Sum	17 324 243	18 322 703
Akkumulert fremførbart underskudd	0	0
Utsatt skatt, 22 %	3 811 333	4 030 995

Note 10 - Anlegg under utførelse

Anlegg under utførelse ved årsskiftet vurderes etter løpende avregningsmetode inklusiv fortjeneste. I tillegg til direkte materiell og direkte lønn tillegges en andel av opptjent dekningsbidrag i tråd med fullføringsgraden. Fullføringsgraden måles som påløpne totale kostnader i forhold til totale prosjektkostnader i henhold til kalkyle. Eventuell defakturering føres til reduksjon i opptjent inntekt.

	2021	2020
Direkte materiell	45 379 728	27 892 198
Direkte lønn og sosiale kostnader	19 312 544	14 851 992
Sum påløpte kostnader	64 692 272	42 744 190
Inntektsført dekningsbidrag	3 182 524	15 520 029
Delfakturert pågående arbeid	-66 357 257	-55 674 976
Bokført verdi pr 31.12	1 517 539	2 589 243

Beløp til gode inngår i kundeordringer mens skyldig beløp inngår i annen kortsiktig gjeld.

Note 11 - Pant og garantiforpliktelser

Morselskap

<i>Pantsikret gjeld:</i>	2021	2020
Lån Sandnes Sparebank	12 413 889	13 075 963

Følgende eiendeler er stilt som pant for lånet :

	2021
Aksjer i Rogaland Elektro AS	1 000 000
Aksjer i Auglendsmyrå 5 AS	72 100
Tomter, bygninger og annen fast eiendom (hjemmelshaver Auglendsmyrå 5)	32 000 000
Sum	33 072 100

Det er i tillegg stilt selvskyldnerkausjon fra Tempo Holding AS begrenset til kr 500 000.

Konsern

<i>Pantsikret gjeld:</i>	2021	2020
Lån Sandnes Sparebank	23 492 547	27 256 677

Følgende eiendeler er stilt som pant for lånene :

	2021
Tomter, bygninger og annen fast eiendom	33 500 000
Sum	33 500 000

For å møte eventuelle krav eller garantier på prosjektene er det avsatt kr 350 000 som garantiforpliktelse.

Det er også stilt bankgarantier knyttet til ulike prosjekter på til sammen kr 6 859 637 pr 31.12.21.



Følgende eiendeler er stilt som pant for bankgarantiene :

	2021
Kundefordringer	25 463 720
Varelager	7 097 662
Anleggsmidler	1 424 936
Sum	33 986 318

Det er også stilt selvskyldnerkausjon til R2S Elektro AS begrenset til 1 MNOK. Det er i tillegg stilt en proratorisk garanti til eierselskapene (der Rogaland Elektro er en av fire eiere) til R2S Elektro AS begrenset oppad til 3 MNOK.

Note 12 - Egenkapital

Morselskap

	Aksjekapital	Annen egenkapital	Sum
Egenkapital 01.01.21	1 000 000	56 328 986	57 328 986
Årets resultat	-	7 611 448	7 611 448
Avsatt utbytte	-	-6 000 000	-6 000 000
Egenkapital 31.12.21	1 000 000	57 940 434	58 940 434

Avstemming av konsernets egenkapital

	Aksjekapital	Annen egenkapital	Sum
Konsernets egenkapital pr 01.01.21	1 000 000	32 492 213	33 492 213
Konsernets resultat	-	9 388 810	9 388 810
Avsatt utbytte	-	-6 000 000	-6 000 000
Konsernets egenkapital pr 31.12.21	1 000 000	35 881 024	36 881 024

Note 13 - Aksjekapital og aksjonærinformasjon

Morselskap

Aksjekapital

Aksjekapitalen pr 31.12.21 består av 10 000 aksjer à kr 100. Samtlige aksjer har lik stemme- og utbytterett.


Eierstruktur

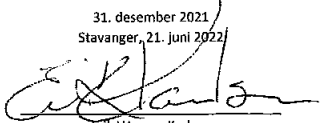
Aksjonærene i Tempo Holding AS er pr 31.12:

	Aksjer	Eierandel	Stemmeandel
Montørgruppen AS	3 290	32,90 %	32,90 %
Tholding AS	1 775	17,75 %	17,75 %
Eholding AS	1 645	16,45 %	16,45 %
Pholding AS	1 645	16,45 %	16,45 %
Oholding AS	1 645	16,45 %	16,45 %
	10 000	100,00 %	100,00 %


Note 14 - Hendelser etter balansedagen


Tempo Holding AS har ikke eiendeler eller ansatte i Russland, Hviterussland og Ukraina. Situasjonen i Ukraina har ingen effekt på selskapets eller konsernets årsregnskap for 2021.



Trond Randeberg
Styrets leder

31. desember 2021
Stavanger, 21. juni 2022

Erik Werner Karlsen
Styremedlem


Per Åge Merkesdal
Styremedlem


Olav Helgøy
Styremedlem


Håkon Frydendal Håversen
Styremedlem


Roif Tore Sande
Styremedlem



Statsautoriserte revisorer
Ernst & Young AS

Vassbotnen 11a Forum, 4313 Sandnes
Postboks 8015, 4068 Stavanger

Foretaksregisteret: NO 976 389 387 MVA
Tlf: +47 24 00 24 00

www.ey.no
Medlemmer av Den norske Revisorforening

UAVHENGIG REVISORS BERETNING

Til generalforsamlingen i Tempo Holding AS

Konklusjon

Vi har revidert årsregnskapet for Tempo Holding AS som består av selskapsregnskapet og konsernregnskapet. Selskapsregnskapet og konsernregnskapet består av balanse per 31. desember 2021, resultatregnskap og kontantstrømoppstilling for regnskapsåret avsluttet per denne datoen og noter til årsregnskapet, herunder et sammendrag av viktige regnskapsprinsipper.

Etter vår mening oppfylder årsregnskapet gjeldende lovkrav og gir et rettviseende bilde av selskapets og konsernets finansielle stilling per 31. desember 2021 og av deres resultater og kontantstrømmer for regnskapsåret avsluttet per denne datoen i samsvar med regnskapslovens regler og god regnskapsskikk i Norge.

Grunnlag for konklusjon

Vi har gjennomført revisjonen i samsvar med International Standards on Auditing (ISA-ene). Våre oppgaver og plikter i henhold til disse standardene er beskrevet nedenfor under *Revisors oppgaver og plikter ved revisjonen av årsregnskapet*. Vi er uavhengige av selskapet og konsernet i samsvar med kravene i relevante lover og forskrifter i Norge og *International Code of Ethics for Professional Accountants* (inkludert internasjonale uavhengighetsstandarder) utstedt av International Ethics Standards Board for Accountants (IESBA-reglene), og vi har overholdt våre øvrige etiske forpliktelser i samsvar med disse kravene. Innhentet revisjonsbevis er etter vår vurdering tilstrekkelig og hensiktsmessig som grunnlag for vår konklusjon.

Øvrig informasjon

Øvrig informasjon omfatter informasjon i selskapets årsrapport bortsett fra årsregnskapet og den tilhørende revisjonsberetningen. Styret (ledelsen) er ansvarlig for den øvrige informasjonen. Vår konklusjon om revisjonen av årsregnskapet dekker ikke den øvrige informasjonen, og vi attesterer ikke den øvrige informasjonen.

I forbindelse med revisjonen av årsregnskapet er det vår oppgave å lese den øvrige informasjonen med det formål å vurdere om årsberetningen inneholder de opplysninger som skal gis i henhold til gjeldende lovkrav og hvorvidt det foreligger vesentlig inkonsistens mellom den øvrige informasjonen og årsregnskapet eller kunnskap vi har opparbeidet oss under revisjonen, eller hvorvidt den tilsynelatende inneholder vesentlig feilinformasjon. Dersom vi konkluderer med at den øvrige informasjonen inneholder vesentlig feilinformasjon eller ikke inneholder de opplysninger som skal gis i henhold til gjeldende lovkrav, er vi pålagt å rapportere det.

Vi har ingenting å rapportere i så henseende, og vi mener at årsberetningen er konsistent med årsregnskapet og inneholder de opplysninger som skal gis i henhold til gjeldende lovkrav.

Ledelsens ansvar for årsregnskapet

Ledelsen er ansvarlig for å utarbeide årsregnskapet og for at det gir et rettviseende bilde i samsvar med regnskapslovens regler og god regnskapsskikk i Norge. Ledelsen er også ansvarlig for slik intern kontroll som den finner nødvendig for å kunne utarbeide et årsregnskap som ikke inneholder vesentlig feilinformasjon, verken som følge av misligheter eller feil.

Ved utarbeidelsen av årsregnskapet må ledelsen ta standpunkt til selskapets og konsernets evne til fortsatt drift og opplyse om forhold av betydning for fortsatt drift. Forutsetningen om fortsatt drift skal



Building a better
working world

legges til grunn for årsregnskapet med mindre ledelsen enten har til hensikt å avvike selskapet, konsernet eller virksomheten, eller ikke har noe annet realistisk alternativ.

Revisors oppgaver og plikter ved revisjonen av årsregnskapet

Vårt mål er å oppnå betryggende sikkerhet for at årsregnskapet som helhet ikke inneholder vesentlig feilinformasjon, verken som følge av misligheter eller feil, og å avgi en revisjonsberetning som inneholder vår konklusjon. Betryggende sikkerhet er en høy grad av sikkerhet, men ingen garanti for at en revisjon utført i samsvar med ISA-ene, alltid vil avdekke vesentlig feilinformasjon. Feilinformasjon kan skyldes misligheter eller feil og er å anse som vesentlig dersom den enkeltvis eller samlet med rimelighet kan forventes å påvirke de økonomiske beslutningene som brukerne foretar på grunnlag av årsregnskapet.

Som del av en revisjon i samsvar med ISA-ene, utøver vi profesjonelt skjønn og utviser profesjonell skepsis gjennom hele revisjonen. I tillegg:

- identifiserer og vurderer vi risikoen for vesentlig feilinformasjon i årsregnskapet, enten det skyldes misligheter eller feil. Vi utformer og gjennomfører revisjonshandlinger for å håndtere slike risikoer, og innhenter revisjonsbevis som er tilstrekkelig og hensiktsmessig som grunnlag for vår konklusjon. Risikoen for at vesentlig feilinformasjon som følge av misligheter ikke blir avdekket, er høyere enn for feilinformasjon som skyldes feil, siden misligheter kan innebære samarbeid, forfalskning, bevisste utelatelser, uriktige fremstillinger eller overstyring av intern kontroll.
- opparbeider vi oss en forståelse av den interne kontrollen som er relevant for revisjonen, for å utforme revisjonshandlinger som er hensiktsmessige etter omstendighetene, men ikke for å gi uttrykk for en mening om effektiviteten av selskapets og konsernets interne kontroll.
- evaluerer vi om de anvendte regnskapsprinsippene er hensiktsmessige og om regnskapsestimaterne og tilhørende noteopplysninger utarbeidet av ledelsen er rimelige.
- konkluderer vi på om ledelsens bruk av fortsatt drift-forutsetningen er hensiktsmessig, og, basert på innhentede revisjonsbevis, hvorvidt det foreligger vesentlig usikkerhet knyttet til hendelser eller forhold som kan skape betydelig tvil om selskapets og konsernets evne til fortsatt drift. Dersom vi konkluderer med at det eksisterer vesentlig usikkerhet, kreves det at vi i revisjonsberetningen henleder oppmerksomheten på tilleggsopplysningene i årsregnskapet, eller, dersom slike tilleggsopplysninger ikke er tilstrekkelige, at vi modifierer vår konklusjon om årsregnskapet og årsberetningen. Våre konklusjoner er basert på revisjonsbevis innhentet frem til datoen for revisjonsberetningen. Etterfølgende hendelser eller forhold kan imidlertid medføre at selskapet og konsernet ikke kan fortsette driften.
- evaluerer vi den samlede presentasjonen, strukturen og innholdet i årsregnskapet, inkludert tilleggsopplysningene, og hvorvidt årsregnskapet gir uttrykk for de underliggende transaksjonene og hendelsene på en måte som gir et rettvisende bilde.
- innhenter vi tilstrekkelig og hensiktsmessig revisjonsbevis vedrørende den finansielle informasjonen til enhetene eller forretningsområdene i konsernet for å kunne gi uttrykk for en mening om konsernregnskapet. Vi er ansvarlige for å fastsette strategien for, samt å følge opp og gjennomføre konsernrevisjonen, og vi har et udelt ansvar for konklusjonen på revisjonen av konsernregnskapet.

Vi kommuniserer med styret blant annet om det planlagte omfanget av og tidspunktet for revisjonsarbeidet og eventuelle vesentlige funn i revisjonen, herunder vesentlige svakheter i den interne kontrollen som vi avdekker gjennom revisjonen.

Stavanger, 21. juni 2022
ERNST & YOUNG AS

Revisjonsberetningen er signert elektronisk

Stig Tore Strand
statsautorisert revisor

Uavhengig revisors beretning - Tempo Holding AS 2021

A member firm of Ernst & Young Global Limited

Penneo Dokumentnøkkel: 2E65E-7ZXDE-YJX2H-8XIO2-G1B4H-CEZDY



PENNEO

Signaturene i dette dokumentet er juridisk bindende. Dokument signert med "Penneo™ - sikker digital signatur".
De signerende parter sin identitet er registrert, og er listet nedenfor.

"Med min signatur bekrefter jeg alle datoer og innholdet i dette dokument."

Stig Tore Strand

Statsautorisert revisor

På vegne av: EY

Serienummer: 9578-5998-4-756562

IP: 145.62.xxx.xxx

2022-06-21 09:05:02 UTC



Penneo Dokumentnøkkel: 2E65E-7ZXDE-YJX2H-8XIO2-G1B4H-CEZ2Y

Dokumentet er signert digitalt, med **Penneo.com**. Alle digitale signatur-data i dokumentet er sikret og validert av den datamaskin-utregnede hash-verdien av det opprinnelige dokument. Dokumentet er låst og tids-stemplet med et sertifikat fra en betrodd tredjepart. All kryptografisk bevis er integrert i denne PDF, for fremtidig validering (hvis nødvendig).

Hvordan bekrefter at dette dokumentet er originalen?

Dokumentet er beskyttet av ett Adobe CDS sertifikat. Når du åpner dokumentet i

Adobe Reader, skal du kunne se at dokumentet er sertifisert av **Penneo e-signature service <penneo@penneo.com>**. Dette garanterer at innholdet i dokumentet ikke har blitt endret.

Det er lett å kontrollere de kryptografiske beviser som er lokalisert inne i dokumentet, med Penneo validator - <https://penneo.com/validate>



Tempo Holding AS

Org. nr. 997570561

Konsern

Kontantstrømoppstilling

2021

2020

Kontantstrømmer fra operasjonelle aktiviteter

Resultat før skattekostnad	10 346 271	29 417 090
Periodens betalte skatter	3 958 681	2 542 806
Ordinære avskrivninger	2 033 525	2 005 271
Endring i varelager	-2 179 385	-147 640
Endring i kundefordringer	-6 561 723	959 915
Endring i leverandørgjeld	1 945 257	2 938 082
Endring i andre tidsavgrensingsposter	-2 000 786	-14 142 921
Netto kontantstrøm fra operasjonelle aktiviteter	-375 522	18 486 991

Kontantstrømmer fra investeringsaktiviteter

Utbetalinger ved kjøp av varige driftsmidler	1 260 452	912 681
Innbetalinger ved salg av andre investeringer	3 500 860	296 620
Netto kontantstrøm fra investeringsaktiviteter	2 240 408	-616 061

Kontantstrømmer fra finansieringsaktiviteter

Utbetalinger ved nedbetaling av langsiktig gjeld	3 764 130	1 479 086
Utbetalinger av utbytte	25 000 000	10 000 000
Innbetalinger av konsernbidrag	16 000 000	6 000 000
Netto kontantstrøm fra finansieringsaktiviteter	-12 764 130	-5 479 086

Netto endring i kontanter og kontantekvivalenter	-10 899 244	12 391 844
Beholdning av kontanter og kontantekvivalenter 1.1	35 077 822	22 685 979
Beholdning av kontanter og kontantekvivalenter 31.12	24 178 578	35 077 823

Tilleggsopplysninger

Kontanter og kontantekvivalenter består av kontanter, bank og postgiro.



Tempo Holding AS

Org. nr. 997570561

Kontantstrømoppstilling	2021	2020
Kontantstrømmer fra operasjonelle aktiviteter		
Resultat før skattekostnad	8 520 544	29 515 912
Periodens betalte skatter	3 522 913	2 504 974
Endring i leverandørgjeld	-7 168	-1 343
Endring i andre tidsavgrensningposter	-4 497 241	-36 471 199
Netto kontantstrøm fra operasjonelle aktiviteter	493 222	-9 461 604
Kontantstrømmer fra investeringsaktiviteter		
Innbetalinger ved salg av aksjer og andeler i andre foretak	30 000	0
Netto kontantstrøm fra investeringsaktiviteter	30 000	0
Kontantstrømmer fra finansieringsaktiviteter		
Utbetalinger ved nedbetaling av langsiktig gjeld	662 074	494 537
Utbetalinger av utbytte	25 000 000	0
Innbetalinger av konsernbidrag	32 889 354	8 984 788
Netto kontantstrøm fra finansieringsaktiviteter	7 227 280	8 490 251
Netto endring i kontanter og kontantekvivalenter	7 750 502	-971 353
Beholdning av kontanter og kontantekvivalenter 1.1	2 971 858	3 943 212
Beholdning av kontanter og kontantekvivalenter 31.12	10 722 360	2 971 859

Tilleggsopplysninger

Kontanter og kontantekvivalenter består av kontanter, bank og postgiro.