



ÅRSREGNSKAPET FOR REGNSKAPSÅRET 2020 - GENERELL INFORMASJON

Enheten

Organisasjonsnummer: 920 931 332
Organisasjonsform: Aksjeselskap
Foretaksnavn: ENERI IT AS
Forretningsadresse: Nygårdsveien 80
3221 SANDEFJORD

Regnskapsår

Årsregnskapets periode: 01.01.2020 - 31.12.2020

Konsern

Morselskap i konsern: Nei

Regnskapsregler

Regler for små foretak benyttet: Ja
Benyttet ved utarbeidelsen av årsregnskapet til selskapet: Regnskapslovens alminnelige regler

Årsregnskapet fastsatt av kompetent organ

Bekreftet av representant for selskapet: David Jensen
Dato for fastsettelse av årsregnskapet: 20.01.2021

Grunnlag for avgivelse

År 2020: Årsregnskapet er elektronisk innlevert
År 2019: Tall er hentet fra elektronisk innlevert årsregnskap fra 2020

Det er ikke krav til at årsregnskapet m.v. som sendes til Regnskapsregisteret er undertegnet. Kontrollen på at dette er utført ligger hos revisor/enhetens øverste organ. Sikkerheten ivaretas ved at innsender har rolle/rettighet for innsending av årsregnskapet via Altinn, og ved at det bekreftes at årsregnskapet er fastsatt av kompetent organ.

Brønnøysundregistrene, 22.04.2022



Resultatregnskap

Beløp i: NOK	Note	2020	2019
RESULTATREGNSKAP			
Inntekter			
Salgsinntekt		5 080 019	4 198 264
Sum inntekter		5 080 019	4 198 264
Kostnader			
Endring i beholdning av varer under tilvirkning og ferdig tilvirkede varer		42 536	-100 996
Varekostnad		2 146 153	1 483 207
Lønnskostnad	3	2 183 274	2 013 031
Annen driftskostnad		818 578	760 409
Sum kostnader		5 190 541	4 155 651
Driftsresultat		-110 522	42 613
Finansinntekter og finanskostnader			
Annen renteinntekt		97	340
Sum finansinntekter		97	340
Annen rentekostnad		146	151
Sum finanskostnader		146	151
Netto finans		-49	189
Ordinært resultat før skattekostnad		-110 571	42 802
Skattekostnad på ordinært resultat	2		9 416
Ordinært resultat etter skattekostnad		-110 571	33 386
Årsresultat		-110 571	33 386
Overføringer og disponeringer			
Udekket tap	5	65 555	
Overføring til/fra annen egenkapital	5	45 016	-33 386
Sum overføringer og disponeringer		110 571	-33 386



Balanse

Beløp i: NOK	Note	2020	2019
BALANSE - EIENDELER			
Anleggsmidler			
Immaterielle eiendeler			
Sum anleggsmidler		0	0
Omløpsmidler			
Varer			
Varer	1	58 461	100 996
Sum varer		58 461	100 996
Fordringer			
Kundefordringer	4	604 976	260 440
Andre fordringer			2 283
Sum fordringer		604 976	262 723
Bankinnskudd, kontanter og lignende			
Bankinnskudd, kontanter og lignende	7	457 574	516 225
Sum bankinnskudd, kontanter og lignende		457 574	516 225
Sum omløpsmidler		1 121 011	879 944
SUM EIENDELER		1 121 011	879 944
BALANSE - EGENKAPITAL OG GJELD			
Egenkapital			
Innskutt egenkapital			
Aksjekapital	6	300 000	300 000
Sum innskutt egenkapital		300 000	300 000
Opptjent egenkapital			
Annen egenkapital	5		45 016
Udekket tap	5	65 555	
Sum opptjent egenkapital		-65 555	45 016



Balanse

Beløp i: NOK	Note	2020	2019
Sum egenkapital		234 445	345 016
Sum langsiktig gjeld		0	0
Kortsiktig gjeld			
Leverandørgjeld		437 312	150 412
Betalbar skatt	2		9 416
Skyldige offentlige avgifter		242 527	187 557
Annen kortsiktig gjeld		206 727	187 543
Sum kortsiktig gjeld		886 566	534 928
Sum gjeld		886 566	534 928
SUM EGENKAPITAL OG GJELD		1 121 011	879 944





Eneri It AS


Org. nr. 920931332

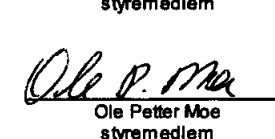
Balanse pr. 31.12	Note	2020	2019
EIENDELER			
OMLØPSMIDLER			
Varer	1	58 461	100 996
Fordringer			
Kundefordringer	4	604 976	260 440
Andre fordringer		0	2 283
Sum fordringer		604 976	262 723
Bankinnskudd, kontanter og lignende	7	457 574	516 225
Sum omløpsmidler		1 121 011	879 944
SUM EIENDELER		1 121 011	879 944
EGENKAPITAL OG GJELD			
EGENKAPITAL			
Innskutt egenkapital			
Aksjekapital	6	300 000	300 000
Sum innskutt egenkapital		300 000	300 000
Opptjent egenkapital			
Annen egenkapital	5	0	45 016
Udekket tap	5	65 555	0
Sum opptjent egenkapital		-65 555	45 016
Sum egenkapital		234 445	345 016
GJELD			
Kortiktig gjeld			
Leverandørgjeld		437 312	150 412
Betalbar skatt	2	0	9 416
Skyldige offentlige avgifter		242 527	187 557
Annen kortiktig gjeld		206 727	187 543
Sum kortiktig gjeld		886 566	534 928
Sum gjeld		886 566	534 928
SUM EGENKAPITAL OG GJELD		1 121 011	879 944


Sandefjord 20.01.2021



Erik Devold
styremedlem


Ben Levi Jensen
styremedlem


Gunnar Kristoffer Langerud
styremedlem


Ole Petter Moe
styremedlem


David Jensen
daglig leder


Geir Gulliksen
styreleder



Eneri It AS

Org. nr. 920931332

Resultatregnskap	Note	2020	2019
Driftsinntekter			
Salgsinntekt		5 080 019	4 198 264
Sum driftsinntekter		5 080 019	4 198 264
Driftskostnader			
Endring i beholdn.varer under tilvirk/ferdig tilvirk. varer		42 536	-100 996
Varekostnad		2 146 153	1 483 207
Lønnskostnad	3	2 183 274	2 013 031
Annen driftskostnad		818 578	760 409
Sum driftskostnader		5 190 541	4 155 651
DRIFTSRESULTAT		-110 522	42 613
Finansinntekter og finanskostnader			
Annen renteinntekt		97	340
Sum finansinntekter		97	340
Annen rentekostnad		146	151
Sum finanskostnader		146	151
Netto finansposter		-49	189
Ordinært resultat før skattekostnad		-110 571	42 802
Skattekostnad på ordinært resultat	2	0	9 416
ÅRSRESULTAT		-110 571	33 386
Overføringer og disponeringer			
Udekket tap	5	65 555	0
Overføring til/fra annen egenkapital	5	45 016	-33 386
Sum overføringer og disponeringer		110 571	-33 386



ENERI ITAS

NOTER TIL REGNSKAPET 2020

Note nr. 1. Regnskapsprinsipper m.v.

Generelt

Årsregnskapet er satt opp i samsvar med regnskapsloven og god regnskapsskikk for små foretak. Unntaksreglene for små foretak er brukt for de poster hvor det foreligger valgadgang

Klassifisering

Eiendeler knyttet til varekretsløpet klassifiseres som omløpsmidler. Samme regel gjelder for kortsiktig gjeld. Fordringer og gjeld som ikke knytter seg til varekretsløpet, klassifiseres som omløpsmidler/kortsiktig gjeld dersom de forfaller innen ett år fra utstedelsestidspunktet. Øvrige eiendeler klassifiseres som anleggsmidler, og øvrig gjeld klassifiseres som langsiktig.

Vurderingsregler

Kundefordringer er vurdert til virkelig verdi. Øvrige omløpsmidler vurderes til det laveste av anskaffelseskost og virkelig verdi.

Utsatt skatt i balansen avsettes på grunnlag av forskjeller mellom regnskapsmessige og skattemessige verdier i henhold til norsk regnskapsstandard for skatt. Ved beregning av utsatt skatt gjøres det fradrag for eventuelle fremførbare underskudd.

Betalbar skatt beregnes på grunnlag av årets skattemessige resultat

Note nr. 2 Skattekostnad

Årets skattekostnad fremkommer slik:

Beregning betalbar skatt		2019	2020
Resultat før skattekostnad	kr.	42.802	kr. -110.571
Permanente forskjeller	kr.	0	kr. 0
Grunnlag betalbar skatt	kr.	42.802	kr. -110.571
22% betalbar skatt	kr.	9.416	kr. 0
Endring utsatt skatt	kr.	0	kr. 0
Sum skattekostnad	kr.	9.416	kr. 0

Fremførbart underskudd	kr. 110.571
Utsatt skattefordel	kr. 24.326

Utsatt skattefordel balanseføres ikke i regnskapet.

05.



Note nr. 3 Lønnskostnader/honorarer

Det har vært 4 ansatte i selskapet i 2020. Det er ikke utbetalt styrehonorar eller lønn til daglig leder i 2020.

Selskapet har valgt bort revisor, og har derfor ingen kostnader til revisor.

Selskapet er pliktig til å ha tjenestepensjonsordning etter lov om obligatorisk tjenestepensjon. Selskapets pensjonsordninger tilfredsstiller kravene i denne loven

Note nr. 4 Tap på fordringer

Kundefordringer er verdsatt til virkelig verdi

Note nr. 5 Egenkapital

	Aksjekap	Annen EK	Udekket tap	Sum
Egenkapital 01.01	300.000	45.016		345.016
Årets underskudd		-45.016	-65.555	-110.571
Egenkapital 31.12	300.000	0	-65.555	234.445

Note nr. 6 Aksjer, aksjeeiere

Selskapets aksjekapital utgjør kr. 300.000 og består av 30.000 akser a kr. 10 Følgende aksjonærer eier aksjer i selskapet:

Aksjonærer	antall aksjer	eierandel
Mirasol Holding as	9.000 aksjer	30,0%
Erik Devold	3.750 aksjer	12,5%
Karel Eriksen	3.750 aksjer	12,5%
Gunnar Langerud	3.750 aksjer	12,5%
Ole Petter Moe	3.750 aksjer	12,5%
Geir Gulliksen	3.000 aksjer	10,0%
Blj Holding as	3.000 aksjer	10,0%
Sum	30.000 aksjer	100,0%

Note nr. 7 Bankinnskudd

	2019	2020
Bundne skattetrekksmidler utgjør	kr. 67.993	kr. 68.730