



ÅRSREGNSKAPET FOR REGNSKAPSÅRET 2021 - GENERELL INFORMASJON

Enheten

Organisasjonsnummer: 925 269 042
Organisasjonsform: Aksjeselskap
Foretaksnavn: MUSTAD INDUSTRIER HOLDING AS
Forretningsadresse: Parkveien 39
0258 OSLO

Regnskapsår

Årsregnskapets periode: 01.01.2021 - 31.12.2021

Konsern

Mørselskap i konsern: Ja
Konsernregnskap lagt ved: Ja

Regnskapsregler

Regler for små foretak benyttet: Nei
Benyttet ved utarbeidelsen av årsregnskapet til selskapet: Regnskapslovens alminnelige regler
Benyttet ved utarbeidelsen av årsregnskapet til konsernet: Regnskapslovens alminnelige regler

Årsregnskapet fastsatt av kompetent organ

Bekreftet av representant for selskapet: Steinar Jacobsen
Dato for fastsettelse av årsregnskapet: 16.02.2022

Grunnlag for avgivelse

År 2021: Årsregnskapet er elektronisk innlevert
År 2020: Tall er hentet fra elektronisk innlevert årsregnskap fra 2021

Det er ikke krav til at årsregnskapet m.v. som sendes til Regnskapsregisteret er undertegnet. Kontrollen på at dette er utført ligger hos revisor/enhetens øverste organ. Sikkerheten ivaretas ved at innsender har rolle/rettighet for innsending av årsregnskapet via Altinn, og ved at det bekreftes at årsregnskapet er fastsatt av kompetent organ.

Brønnøysundregistrene, 21.02.2023



Resultatregnskap

Beløp i: NOK	Note	2021	2020
RESULTATREGNSKAP			
Inntekter			
Salgsinntekt		4 926 000	
inntekter fra finansielle investeringer	1/6	86 126 000	1 701 764 000
Sum inntekter		91 052 000	1 701 764 000
Kostnader			
Lønnskostnad	2	8 802 000	2 000
Avskrivning på varige driftsmidler og immaterielle eiendeler	3	17 000	3 000
Annen driftskostnad	2	2 038 000	156 000
Sum kostnader		10 857 000	161 000
Driftsresultat		80 195 000	1 701 603 000
Annen rentekostnad	6/13	58 000	
Sum finanskostnader		58 000	
Netto finans		-58 000	
Ordinært resultat før skattekostnad		80 137 000	1 701 603 000
Skattekostnad på ordinært resultat	4	38 000	-36 000
Ordinært resultat etter skattekostnad		80 099 000	1 701 639 000
Årsresultat		80 099 000	1 701 639 000
Overføringer og disponeringer			
Ordinært utbytte	11	80 000 000	30 000 000
Overføringer til/fra annen egenkapital	11	99 000	1 671 639 000
Sum overføringer og disponeringer		80 099 000	1 701 639 000



Balanse

Beløp i: NOK	Note	2021	2020
BALANSE - EIENDELER			
Anleggsmidler			
Immaterielle eiendeler			
Utsatt skattefordel	4		37 000
Sum immaterielle eiendeler			37 000
Varige driftsmidler			
Driftsløsøre, inventar, verktøy, kontormaskiner og lignende	3	48 000	29 000
Sum varige driftsmidler		48 000	29 000
Finansielle anleggsmidler			
Investering i datterselskap	5	3 743 279 000	3 743 279 000
Sum finansielle anleggsmidler		3 743 279 000	3 743 279 000
Sum anleggsmidler		3 743 327 000	3 743 345 000
Omløpsmidler			
Varer			
Fordringer			
Kundefordringer		147 000	4 000
Andre fordringer			23 000
Konsernfordringer	6	80 554 000	29 707 000
Sum fordringer		80 701 000	29 734 000
Bankinnskudd, kontanter og lignende			
Bankinnskudd, kontanter og lignende	9	1 499 000	364 000
Sum bankinnskudd, kontanter og lignende		1 499 000	364 000
Sum omløpsmidler		82 200 000	30 098 000
SUM EIENDELER		3 825 527 000	3 773 443 000

BALANSE - EGENKAPITAL OG GJELD



Balanse

Beløp i: NOK	Note	2021	2020
Egenkapital			
Innskutt egenkapital			
Selskapskapital	10	1 748 000	1 748 000
Overkurs		2 070 011 000	2 070 011 000
Annen innskutt egenkapital	11	1 671 738 000	1 671 639 000
Sum innskutt egenkapital		3 743 497 000	3 743 398 000
Sum egenkapital		3 743 497 000	3 743 398 000
Gjeld			
Langsiktig gjeld			
Utsatt skatt	4	2 000	
Sum avsetninger for forpliktelser		2 000	
Annen langsiktig gjeld			
Sum langsiktig gjeld		2 000	0
Kortsiktig gjeld			
Leverandørgjeld		12 000	45 000
Skyldige offentlige avgifter		612 000	0
Utbytte	11	80 000 000	30 000 000
Annen kortsiktig gjeld	13	1 404 000	0
Sum kortsiktig gjeld		82 028 000	30 045 000
Sum gjeld		82 030 000	30 045 000
SUM EGENKAPITAL OG GJELD		3 825 527 000	3 773 443 000



Konsernets resultatregnskap

Beløp i: NOK	Note	2021	2020
RESULTATREGNSKAP			
Inntekter			
Salgsinntekt	1	68 633 000	64 863 000
Inntekter fra finansielle investeringer	1/6	426 574 000	331 311 000
Annen driftsinntekt	3	108 000	1 106 000
Sum inntekter		495 315 000	397 280 000
Kostnader			
Varekostnad		13 698 000	13 786 000
Lønnskostnad	2	41 595 000	39 050 000
Avskrivning på varige driftsmidler og immaterielle eiendeler	3	4 136 000	3 903 000
Annen driftskostnad	2	22 603 000	21 847 000
Sum kostnader		82 032 000	78 586 000
Driftsresultat		413 283 000	318 694 000
Finansinntekter og finanskostnader			
Annen renteinntekt		20 000	99 000
Sum finansinntekter		20 000	99 000
Annen rentekostnad	6/13	3 231 000	4 511 000
Sum finanskostnader		3 231 000	4 511 000
Netto finans		-3 211 000	-4 412 000
Ordinært resultat før skattekostnad		410 072 000	314 282 000
Skattekostnad på ordinært resultat	4	4 979 000	6 459 000
Ordinært resultat etter skattekostnad		405 093 000	307 823 000
Årsresultat		405 093 000	307 823 000
Overføringer og disponeringer			
Ordinært utbytte	11	80 000 000	30 000 000
Overføringer til/fra annen egenkapital	11	325 092 000	277 824 000
Sum overføringer og disponeringer		405 092 000	307 824 000



Konsernets balanse

Beløp i: NOK	Note	2021	2020
BALANSE - EIENDELER			
Anleggsmidler			
Immaterielle eiendeler			
Konsesjoner, patenter, lisenser, varemerker og lignende rettigheter	3	3 189 000	0
Utsatt skattefordel	4	2 671 000	4 547 000
Goodwill	3/5	5 530 000	0
Sum immaterielle eiendeler		11 390 000	4 547 000
Varige driftsmidler			
Driftsløsøre, inventar, verktøy, kontormaskiner og lignende	3	17 925 000	17 550 000
Sum varige driftsmidler		17 925 000	17 550 000
Finansielle anleggsmidler			
Pensjonsfordring	12	14 716 000	14 171 000
Andre fordringer		1 000 000	1 011 000
Sum finansielle anleggsmidler		15 716 000	15 182 000
Sum anleggsmidler		45 031 000	37 279 000
Omløpsmidler			
Varer			
Varer		1 415 000	891 000
Sum varer		1 415 000	891 000
Fordringer			
Kundefordringer		10 768 000	9 473 000
Andre fordringer		1 608 000	1 504 000
Sum fordringer		12 376 000	10 977 000
Investeringer			
Markedsbaserte aksjer	7	2 182 005 000	2 054 989 000
Obligasjonsfond	8	173 164 000	168 920 000
Sum investeringer		2 355 169 000	2 223 909 000
Bankinnskudd, kontanter og lignende			



Konsernets balanse

Beløp i: NOK	Note	2021	2020
Bankinnskudd, kontanter og lignende	9	487 685 000	239 761 000
Sum bankinnskudd, kontanter og lignende		487 685 000	239 761 000
Sum omløpsmidler		2 856 645 000	2 475 538 000
SUM EIENDELER		2 901 676 000	2 512 817 000
BALANSE - EGENKAPITAL OG GJELD			
Egenkapital			
Innskutt egenkapital			
Selskapskapital	10	1 748 000	1 748 000
Overkurs		2 070 011 000	2 070 011 000
Annen innskutt egenkapital	11	470 814 000	144 932 000
Sum innskutt egenkapital		2 542 573 000	2 216 691 000
Sum egenkapital		2 542 573 000	2 216 691 000
Gjeld			
Langsiktig gjeld			
Pensjonsforpliktelser	12	27 556 000	29 111 000
Sum avsetninger for forpliktelser		27 556 000	29 111 000
Annen langsiktig gjeld			
Sum langsiktig gjeld		27 556 000	29 111 000
Kortsiktig gjeld			
Leverandørgjeld		3 560 000	2 717 000
Betalbar skatt	4	261 000	0
Skyldige offentlige avgifter		4 339 000	4 523 000
Utbytte	11	80 000 000	30 000 000
Annen kortsiktig gjeld	13	243 387 000	229 775 000
Sum kortsiktig gjeld		331 547 000	267 015 000
Sum gjeld		359 103 000	296 126 000
SUM EGENKAPITAL OG GJELD		2 901 676 000	2 512 817 000



Konsernets balanse

Beløp i: NOK	Note	2021	2020
---------------------	-------------	-------------	-------------



NITSCHKE

NITSCHKE AS
Vollsveien 17B
Postboks 353, 1326 Lysaker
Telefon: +47 67 10 77 00
E-post: post@nitschke.no
Foretaksregisteret: NO 914 658 314 MVA
Medlemmer av Den norske Revisorforening
Independent member of BKR International
www.nitschke.no

Til generalforsamlingen i Mustad Industrier Holding AS

UAVHENGIG REVISORS BERETNING

Uttalelse om revisjonen av årsregnskapet

Konklusjon

Vi har revidert årsregnskapet for Mustad Industrier Holding AS som viser et overskudd for selskapsregnskapet på kr 80.098.907 og et overskudd for konsernregnskapet på kr 405.092.245. Årsregnskapet består av:

- selskapsregnskapet, som består av balanse per 31. desember 2021, resultatregnskap og kontantstrømoppstilling for regnskapsåret avsluttet per denne datoen og noter til årsregnskapet, herunder et sammendrag av viktige regnskapsprinsipper, og
- konsernregnskapet som består av balanse per 31. desember 2021, resultatregnskap og kontantstrømoppstilling for regnskapsåret avsluttet per denne datoen og noter til årsregnskapet, herunder et sammendrag av viktige regnskapsprinsipper.

Etter vår mening

- oppfyller årsregnskapet gjeldende lovkrav,
- gir selskapsregnskapet et rettviseende bilde av selskapets finansielle stilling per 31. desember 2021 og av dets resultater og kontantstrømmer for regnskapsåret avsluttet per denne datoen i samsvar med regnskapslovens regler og god regnskapsskikk i Norge, og
- gir konsernregnskapet et rettviseende bilde av konsernets finansielle stilling per 31. desember 2021 og av dets resultater og kontantstrømmer for regnskapsåret avsluttet per denne datoen i samsvar med regnskapslovens regler og god regnskapsskikk i Norge.

Grunnlag for konklusjonen

Vi har gjennomført revisjonen i samsvar med de internasjonale revisjonsstandardene International Standards on Auditing (ISA-ene). Våre oppgaver og plikter i henhold til disse standardene er beskrevet nedenfor under Revisors oppgaver og plikter ved revisjonen av årsregnskapet. Vi er uavhengige av selskapet slik det kreves i lov, forskrift og International Code of Ethics for Professional Accountants (inkludert internasjonale uavhengighetsstandarder) utstedt av the International Ethics Standards Board for Accountants (IESBA-reglene), og vi har overholdt våre øvrige etiske forpliktelser i samsvar med disse kravene. Innhentet revisjonsbevis er etter vår vurdering tilstrekkelig og hensiktsmessig som grunnlag for vår konklusjon.

Øvrig informasjon

Styret og daglig leder (ledelsen) er ansvarlige for informasjonen i årsberetningen. Vår konklusjon om årsregnskapet ovenfor dekker ikke informasjonen i årsberetningen.



NITSCHKE

I forbindelse med revisjonen av årsregnskapet er det vår oppgave å lese årsberetningen. Formålet er å vurdere hvorvidt det foreligger vesentlig inkonsistens mellom årsberetningen og årsregnskapet og den kunnskap vi har opparbeidet oss under revisjonen av årsregnskapet, eller hvorvidt informasjon i årsberetningen ellers fremstår som vesentlig feil. Vi har plikt til å rapportere dersom årsberetningen fremstår som vesentlig feil. Vi har ingenting å rapportere i så henseende.

Basert på kunnskapen vi har opparbeidet oss i revisjonen, mener vi at årsberetningen

- er konsistent med årsregnskapet og
- inneholder de opplysninger som skal gis i henhold til gjeldende lovkrav.

Ledelsens ansvar for årsregnskapet

Ledelsen er ansvarlig for å utarbeide årsregnskapet og for at det gir et rettviseende bilde i samsvar med regnskapslovens regler og god regnskapsskikk i Norge. Ledelsen er også ansvarlig for slik intern kontroll som den finner nødvendig for å kunne utarbeide et årsregnskap som ikke inneholder vesentlig feilinformasjon, verken som følge av misligheter eller utilsiktede feil.

Ved utarbeidelsen av årsregnskapet må ledelsen ta standpunkt til selskapets og konsernets evne til fortsatt drift og opplyse om forhold av betydning for fortsatt drift. Forutsetningen om fortsatt drift skal legges til grunn for årsregnskapet så lenge det ikke er sannsynlig at virksomheten vil bli avvirket.

Revisors oppgaver og plikter ved revisjonen av årsregnskapet

Vårt mål er å oppnå betryggende sikkerhet for at årsregnskapet som helhet ikke inneholder vesentlig feilinformasjon, verken som følge av misligheter eller utilsiktede feil, og å avgi en revisjonsberetning som inneholder vår konklusjon. Betryggende sikkerhet er en høy grad av sikkerhet, men ingen garanti for at en revisjon utført i samsvar med ISA-ene, alltid vil avdekke vesentlig feilinformasjon som eksisterer. Feilinformasjon kan oppstå som følge av misligheter eller utilsiktede feil. Feilinformasjon blir vurdert som vesentlig dersom den enkeltvis eller samlet med rimelighet kan forventes å påvirke økonomiske beslutninger som brukerne foretar basert på årsregnskapet.

For videre beskrivelse av revisors oppgaver og plikter vises det til:

<https://revisorforeningen.no/revisjonsberetninger>

Lysaker, 16. februar 2021

NITSCHKE AS

Hans Hagen jr.
statsautorisert revisor



MUSTAD INDUSTRIER HOLDING A.S
STYRETS ÅRSBERETNING 2021

VIRKSOMHETENS ART

Mustad Industrier Holding a.s er et investeringsselskap som i hovedsak driver med finansplasseringer i Norge og utlandet. Selskapets forretningsadresse er Parkveien 39 i Oslo.

Konsernet omfatter morselskapet Mustad Industrier Holding a.s med to datterselskap Mustad Industrier a.s og Mustad industrier Kapital a.s som begge driver med investering i verdipapirer. Mustad Industrier Kapital a.s eier videre Engers Lefsebakeri AS med to datterselskap.

Engers Lefsebakeri AS og datterselskapene driver med produksjon og salg av lomper og lefser. Denne delen av konsernet ligger på Åslendet i Gjøvik kommune.

Den konsoliderte virksomheten har 37 årsverk sysselsatt i 2021.

FORTSATT DRIFT

Styret er av den oppfatning at konsernregnskapet med noter gir et riktig bilde av utviklingen for selskapet og konsernet. Årsoppgjøret er avlagt under forutsetning om fortsatt drift, da det etter styrets mening ikke er forhold som tilsier noe annet.

ARBEIDSMILJØ

Konsernet har som mål å være en arbeidsplass der det råder full likestilling mellom kvinner og menn. I 2021 har Mustad Industrier Holding a.s hatt 4 ansatte hvorav 3 menn og 1 kvinne, samt et styre bestående av 2 kvinner og 3 menn. Konsernet har totalt hatt 37 ansatte i 2021, hvorav 9 kvinner og 28 menn. Arbeidsmiljøet for konsernets ansatte betraktes som godt, og det iverksettes løpende tiltak for forbedringer. Det har i løpet av året ikke forekommet alvorlige arbeidsuhell eller ulykker, og sykefraværet har i 2021 vært minimalt.

YTRE MILJØ OG FORSIKRING

Virksomheten i Oslo medfører hverken forurensing eller utslipp som kan være til skade for det ytre miljø. For Engers Lefsebakeri og døtre er bedriftens utslipp tilknyttet det offentlige avløpssystemet og fungerer godt. Matavfall i produksjonen utnyttes til dyrefôr. Plast og pappavfall leveres til resirkulering.

Det er ikke tegnet forsikring for styrets medlemmer og daglig leder for deres mulige ansvar overfor foretaket eller tredjepersoner.



MUSTAD INDUSTRIER HOLDING A.S
STYRETS ÅRSBERETNING 2021

FREMTIDIG UTVIKLING

Det alt vesentligste av resultatet i konsernet vil komme fra finansplasseringer, og vil dermed påvirkes av utviklingen i nasjonale og internasjonale kapitalmarkeder. Deler av finansplasseringene er i utenlandsk valuta, og dette eksponerer konsernet for endringer i valutakurser. Konsernet har ikke inngått egne terminkontrakter for å redusere selskapets valutarisiko, men flere av investeringene i aksjefond er valutasikret hos det enkelte fond. Konsernet har også investeringer i rentepapirer, og er dermed eksponert for endringer i rentenivået. Fra salg av lomper og lefser forventes et resultat på linje med 2021.

FINANSIELL RISIKO

Porteføljene av egenkapitalpapirer og rentepapirer er bokført til det laveste av anskaffelseskost og markedsverdi. Dette er det redegjort for i noter i regnskapet. Den samlede konsoliderte likvidbeholdningen var pr. 31.12.2021 på 487,7 mill. kr. og styret vurderer at likviditeten er tilfredsstillende. Bokført totalkapital beløp seg til 2.901,7 mill. kr. ved utgangen av 2021 hvorav egenkapitalen utgjorde 2.542,6 mill. kr. (egenkapitalandel 87,6%). Den finansielle risikoen for den konsoliderte virksomheten anses som lav.

RESULTAT

Mustad Industrier Holding a.s konsoliderte driftsinntekter beløp seg til 495,3 mill.kr. mot 397,3 mill. kr. i 2020. Det konsoliderte årsresultatet ble 405,1 mill. kr. mot 307,8 mill. kr. i 2020. Mustad Industrier Holding a.s fikk et årsresultat på 80,1 mill. kr. i 2021.

ÅRSRESULTATET OG DISPONERINGER

Selskapsregnskap;

Styret foreslår at Mustad Industrier Holding a.s årsresultatet på kr. 80.098.907 disponeres som følger:

Til utbytte	kr.	80.000.000
Til annen egenkapital	kr.	98.907
Sum disponert	kr.	80.098.907



MUSTAD INDUSTRIER HOLDING A.S
STYRETS ÅRSBERETNING 2021

Konsernregnskap:

Styret foreslår at Mustad Industrier Holding konsoliderte årsresultat på kr. 405.092.244 disponeres som følger:

Til utbytte	kr. 80.000.000
Til annen egenkapital	<u>kr. 325.092.244</u>
Sum disponert	<u>kr. 405.092.244</u>

Oslo

16. februar 2022

I styret for Mustad Industrier Holding a.s

Ebbe C. Astrup
Styremedlem

Else Katharina Astrup Petterøe
Styreleder

Fridtjof Berents
Styremedlem

Truls Holthe
Styremedlem

Agnes Elisabeth Astrup Mellbye
Styremedlem

Marius Heyerdahl
Daglig leder

**RESULTATREGNSKAP**
MUSTAD INDUSTRIER HOLDING A.S

Pr. 31.12.2021 (beløp i 1000 kr.)

Mustad Industrier Holding a.s		Mustad Industrier Holding a.s konsolidert		
2021	2020	Note	2021	2020
DRIFTSINNEKTER/-KOSTNADER				
Driftsinntekter:				
4 925	0			
86 126	1 701 764	1	68 633	64 863
0	0	1 / 6	426 574	331 311
91 052	1 701 764	3	108	1 106
			495 315	397 280
Driftskostnader:				
8 802	2		13 698	13 786
17	3	2	41 595	39 050
2 038	156	3	4 136	3 903
10 857	161	2	22 603	21 847
			82 032	78 586
80 195	1 701 603		413 283	318 694
FINANSINNEKTER OG FINANSKOSTNADER				
0	0		20	99
58	0	6 / 13	-3 231	-4 511
-57	0		-3 211	-4 411
80 137	1 701 603		410 072	314 282
-38	37		-4 979	-6 459
80 099	1 701 639	4	405 092	307 824
Disponering av årsresultatet				
80 000	30 000	11	80 000	30 000
99	1 671 639	11	325 092	277 824
80 099	1 701 639		405 092	307 824



BALANSE						
MUSTAD INDUSTRIER HOLDING A.S						
(beløp i 1000 kr.)						
Mustad Industrier Holding a.s			Mustad Industrier Holding a.s			
31.12.2021	31.12.2020		Note	31.12.2021	31.12.2020	
		E I E N D E L E R				
		Anleggsmidler				
		Immaterielle eiendeler:				
0	0	Goodwill	3 / 5	5 530	0	
0	0	Patenter/andre immaterielle eiendeler	3	3 190	0	
0	37	Utsatt skattefordel	4	2 671	4 547	
0	37	Sum immaterielle eiendeler		11 390	4 547	
		Varige driftsmidler:				
48	29	Maskiner, inventar, biler, kontormaskiner ol	3	17 925	17 550	
48	29	Sum varige driftsmidler	3	17 925	17 550	
		Finansielle anleggsmidler:				
0	0	Pensjonsforordringer	12	14 716	14 171	
0	0	Andre forordringer		1 000	1 011	
3 743 279	3 743 279	Investeringer i datterselskaper	5	0	0	
3 743 279	3 743 279	Sum finansielle anleggsmidler		15 716	15 182	
3 743 327	3 743 345	SUM anleggsmidler		45 031	37 279	
		Omløpsmidler				
0	0	Varelager		1 415	891	
0	0	Sum varelager		1 415	891	
		Fordringer:				
80 554	29 707	Fordring på foretak i samme konsern	6	0	0	
147	4	Kundefordringer		10 768	9 473	
0	23	Andre forordringer		1 608	1 504	
80 701	29 734	Sum forordringer		12 376	10 977	
		Investeringer:				
0	0	Aksjer og Aksjefond	7	2 182 005	2 054 989	
0	0	Obligasjonsfond	8	173 164	168 920	
0	0	Sum investeringer		2 355 169	2 223 909	
1 499	364	Bankinnskudd				
82 200	30 099	SUM omløpsmidler	9	487 685	239 760	
3 825 527	3 773 443	SUM EIENDELER		2 856 645	2 475 538	
				2 901 676	2 512 817	

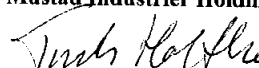



BALANSE					
MUSTAD INDUSTRIER HOLDING A.S					
(beløp i 1000 kr.)					
Mustad Industrier Holding a.s			Mustad Industrier Holding a.s konsolidert		
31.12.2021	31.12.2020		Note	31.12.2021	31.12.2020
EGENKAPITAL OG GJELD					
Innskutt egenkapital:					
1 748	1 748	Aksjekapital	10	1 748	1 748
2 070 011	2 070 011	Overkurs		2 070 011	2 070 011
2 071 759	2 071 759	Sum innskutt egenkapital		2 071 759	2 071 759
Opptjent egenkapital:					
1 671 738	1 671 639	Annen egenkapital	11	470 814	144 932
1 671 738	1 671 639	Sum opptjent egenkapital		470 814	144 932
3 743 497	3 743 398	SUM egenkapital	11	2 542 573	2 216 691
Gjeld:					
Avsetning og forpliktelser					
0	0	Pensjonsforpliktelser	12	27 556	29 111
2	0	Utsatt skatt	4	0	0
2	0	Sum avsetning for forpliktelser		27 556	29 111
Kortsiktig gjeld:					
12	45	Leverandørgjeld		3 560	2 717
0	0	Betalbar skatt	4	261	0
612	0	Skyldige offentlige avgifter		4 339	4 523
80 000	30 000	Avsatt utbytte	11	80 000	30 000
1 404	0	Annen kortsiktig gjeld	13	243 388	229 775
82 028	30 045	Sum kortsiktig gjeld		331 547	267 015
82 030	30 045	SUM gjeld		359 103	296 126
3 825 527	3 773 443	SUM EGENKAPITAL OG GJELD		2 901 676	2 512 817


16.02.2022


I styret for Mustad Industrier Holding a.s.



Else K Astrup Petterøe
Styreleder


Truls Holthe
Styremedlem


Fridtjof Berents
Styremedlem


Ebbe C Astrup
Styremedlem


Marius Heyerdahl
Adm. Direktør


Elisabeth Astrup Mellbye
Styremedlem

**KONTANTSTRØMOPPSTILLING****MUSTAD INDUSTRIER HOLDING A.S**

(beløp i 1000 kr.)

Mustad Industrier Holding a.s			Mustad Industrier Holding a.s konsolidert		
2021	2020		Note	2021	2020
		Kontantstrømmer fra operasjonelle aktiviteter			
80 137	1 701 603	Resultat før skattekostnad		410 072	314 282
0	0	- Periodens betalte skatt	4	-3 217	-2 045
17	3	+ Ordinære avskrivninger	3	4 136	3 903
0	0	+ Gevinst ved salg av anleggsmidler	3	-17	-97
-176	41	+/-Endring i kundefordringer/varelagre/lev. gjeld		-976	58
0	0	+/-Endring aksjer, aksjefond, obligasjoner.	7	-131 260	-432 994
-84 087	-29 731	+/-Endring i tidsavgrensninger		13 328	-18 365
-4 109	1 671 916	A = Netto kontantstrøm fra operasjonelle aktiviteter		292 065	-135 257
		Kontantstrøm fra investeringsaktiviteter			
-36	-32	- Investering i varige driftsmidler	3	-1 560	-2 698
0	0	+Salgsum av varige driftsmidler	3	36	97
0	-1 671 864	- Utbetalinger ved kjøp aksjer i datterselskaper		-5 259	0
0	0	+/- Endring i langsiktige fordringer/gjeld		-2 089	223
-36	-1 671 896	B = Netto kontantstrøm fra investeringsaktiviteter		-8 872	-2 378
		Kontantstrøm fra finansieringsaktiviteter			
5 279	0	+ Innbetaling ved opptak av konserngjeld			
0	0	- Nedbetaling av langsiktig gjeld mv.	5	-5 267	0
-30 000	0	- Utbetalt utbytte		-30 000	0
0	344	+ Innbetaling av egenkapital		0	338
30 000	0	+ Mottatt utbytte og konsernbidrag		0	0
5 279	344	C = Netto kontantstrøm fra finansieringsaktiviteter		-35 267	338
1 134	364	A + B + C = Netto endring i bankinnskudd, kontanter		247 925	-137 297
364	0	+ Beholding av bankinnskudd, kontanter 1.1		239 760	377 057
1 498	364	= Beholding av bankinnskudd, kontanter 31.12	9	487 685	239 760



Noter til konsernregnskapet 2021

MUSTAD INDUSTRIER HOLDING A.S

Note 0 – Regnskapsprinsipper

Konsernregnskapet er satt opp i samsvar med regnskapsloven og god regnskapsskikk. Regnskapet er avlagt under forutsetning av fortsatt drift. Det er ingen endringer i regnskapsprinsipper mot tidligere års regnskap.

Konsolidering

Konsernregnskapet omfatter morselskapet Mustad Industrier Holding a.s med datterselskapene Mustad Industrier a.s og Mustad Industrier Kapital a.s. Mustad Industrier Kapital a.s har datterselskapet Engers Lefsebakeri AS som igjen eier datterselskapene Bakstfjøla AS og Glutenfritt AS.

Konsernregnskapet utarbeides etter ensartede prinsipper ved at datterselskaper og datterdatterselskaper følger de samme regnskapsprinsipper som morselskapet. Interne transaksjoner, fordringer og gjeld er eliminert. Oppkjøpsmetoden benyttes ved regnskapsføring av virksomhetssammenslutninger. Selskaper som er kjøpt eller solgt i løpet av året inkluderes i konsernregnskapet fra det tidspunktet kontroll oppnås og inntil kontroll opphører.

Reorganisering

I 2020 ble det som ledd i ny strategi for organiseringen av konsernets virksomheter foretatt endringer i selskapsstrukturen. Konsernet har fra 2020 toppselskapet Mustad Industrier Holding a.s som avlegger konsernregnskap for hele konsernet.

Datterselskap

Datterselskaper vurderes etter kostmetoden i selskapsregnskapet. Investeringene er vurdert til anskaffelseskost for aksjene med mindre nedskrivning har vært nødvendig. Det foretas nedskrivning til virkelig verdi når verdifall skyldes årsaker som ikke kan antas å være forbigående og det må anses nødvendig etter god regnskapsskikk. Nedskrivninger reverseres når grunnlaget for nedskrivning ikke lenger er til stede.

Utbytte, konsernbidrag og andre utdelinger fra datterselskap er inntektsført samme år som det er avsatt i givers

Inntekter

Avkastning på verdipapirer resultatføres ved realisasjon, utbytter inntektsføres når de er vedtatt. Inntekter fra finansielle investeringer er medtatt under driftsinntekter. Inntekter fra konsulenttjenester inntektsføres når tjenesten er utført. Inntektsføring ved salg av varer skjer på leveringstidspunktet.

Varelager

Varer er vurdert til det laveste av gjennomsnittlig anskaffelseskost og netto salgsverdi.

Skatt

Skattekostnaden i resultatregnskapet omfatter både periodens betalbare skatt og endring i utsatt skatt. Utsatt skatt er beregnet med 22% på grunnlag av de midlertidige forskjeller som eksisterer mellom regnskapsmessige og skattemessige verdier, samt ligningsmessig underskudd til fremføring ved utgangen av regnskapsåret. Skatteøkende og skattereduserende midlertidige forskjeller som reverserer eller kan reversere i samme periode er utlignet og nettoført. Netto utsatt skattefordel balanseføres i den grad det er sannsynlig at denne kan bli utnyttet.

Klassifisering og vurdering av balanseposter

Anleggsmidler omfatter eiendeler bestemt til varig eie og bruk. Anleggsmidler er vurdert til anskaffelseskost. Varige driftsmidler balanseføres og avskrives over driftsmidlets økonomiske levetid. Varige driftsmidler nedskrives til gjenvinnbart beløp ved verdifall som forventes ikke å være forbigående. Gjenvinnbart beløp er det høyeste av netto salgsverdi og verdi i bruk. Verdi i bruk er nåverdi av fremtidige kontantstrømmer knyttet til eiendelen. Nedskrivningen reverseres når grunnlaget for nedskrivningen ikke lenger er til stede.

Omløpsmidler og kortsiktig gjeld omfatter normalt poster som forfaller til betaling innen ett år etter balansedagen. Omløpsmidler vurderes til laveste verdi av anskaffelseskost og antatt virkelig verdi.

Kortsiktige plasseringer

Porteføljene av egenkapitalpapirer og rentepapirer er bokført til det laveste av anskaffelseskost og markedsverdi. Investeringene er samlet vurdert etter et porteføljepriussipp. Begrunnelsen for at investeringene ikke vurderes som en del av en handelsportefølje baserer seg på følgende:

- Hensikten ved investeringene er å oppnå best mulig avkastning på sikt ved at realisasjon først foretas ved en særskilt gunstig kursutvikling, eller ved oppkjøp av enkelte av selskapets plasseringer. Hensikten med plasseringene er derfor ikke et kortsiktig videresalg, slik det antas forutsatt å være i en handelsportefølje.
- Anskaffelsestidspunktene for de enkelte investeringene tilsier at porteføljene ikke er ment for videresalg i et kortsiktig perspektiv.



Noter til konsernregnskapet 2021

MUSTAD INDUSTRIER HOLDING A.S

Valuta

Transaksjoner i utenlandsk valuta omregnes til kursen på transaksjonstidspunktet. Pengeposter i utenlandsk valuta omregnes til norske kroner ved å benytte balansedagens kurs. Ikke-pengeposter som måles til historisk kurs uttrykt i utenlandsk valuta, omregnes til norske kroner ved å benytte valutakursen på transaksjonstidspunktet. Valutakursendringer resultatføres løpende under andre finansposter.

Fordringer

Kundefordringer og andre fordringer oppføres til pålydende etter fradrag for avsetning til forventet tap. Avsetning til tap gjøres på grunnlag av en individuell vurdering av de enkelte fordringene.

Pensjoner

Konsernet har en innskuddsbasert pensjonsordning for dagens ansatte. I tillegg har selskapet en ytelsesbasert pensjonsordning for enkelte tidligere ansatte. De ytelsesbaserte pensjoner, vurderes til nåverdien av de fremtidige pensjonsytelser som regnskapsmessig anses opptjent på balansedagen. Pensjonsmidler vurderes til virkelig verdi. Det henvises til note 12 for ytterligere beskrivelse av pensjonsordningen.

Kontantstrømoppstilling

Kontantstrømoppstillingen er utarbeidet etter den indirekte metode. Kontanter og kontantekvivalenter omfatter kontanter, bankinnskudd og andre kortsiktige, likvide plasseringer.

Note 1 – Inntekter (alle tall i 1 000 kr.)

Mustad Industrier Holding a.s konsolidert

	2021	2020
Realiserte gevinster/tap aksjer	320 290	230 442
Realiserte gevinster/tap aksjefond	30 064	41 399
Realiserte gevinster private equity	11 038	18
Realiserte tap private equity	-6 629	0
Mottatt utbytte	64 149	52 399
Renteinntekter og realisert gevinst/tap fra obligasjoner og rentefond	7 668	7 129
Realiserte valutagevinster/valutatap	-7	-76
Sum finansielle inntekter	426 574	331 311
Salgsinntekter i Engers Lefsebarkeri AS	67 493	64 863
Salgsinntekter i Bakstfjøla AS	275	0
Salg av tjenester i Mustad Industrier Holding AS	865	0
Sum salgsinntekter	68 633	64 863

Note 2 – Lønnskostnader, godtgjørelser (alle tall i 1 000 kr.)

	Mustad Industrier Holding a.s		Mustad Industrier Holding a.s konsolidert	
	2021	2020	2021	2020
Lønn	7 313	0	33 405	30 611
Arbeidsgiveravgift /finansskatt	976	0	5 663	5 617
Pensjonskostnader	391	0	1 954	1 041
Andre ytelser	123	2	573	1 781
Sum lønnskostnader	8 802	2	41 595	39 050
Ytelser til ledende personer:				
- Godtgjørelse til styret	835	0	1 085	985
- Godtgjørelse til adm.dir.*)	0	0	4 875	5 399
Antall årsverk	4	0	37	35

*) Adm.direktør er lønnet fra datterselskapet Mustad Industrier a.s og har resultatavhengig lønn. Selskapet har ingen forpliktelser til å gi særskilt vederlag ved opphør av adm. direktørs ansettelsesforhold.



Noter til konsernregnskapet 2021

MUSTAD INDUSTRIER HOLDING A.S

Note 2 – fortsatt

Godtgjørelse til revisor er fordelt slik:

	Mustad Industrier Holding a.s		Mustad Industrier Holding a.s konsolidert	
	2021	2020	2021	2020
Lovpålagt revisjon	71	11	478	319
Andre attestasjonstjenester	0	35	0	78
Andre tjenester	0	0	29	131
	71	47	507	528

Note 3 – Spesifikasjon av driftsmidler og immatrielle eiendeler (alle tall i 1 000 kr.)

Mustad Industrier Holding a.s

	Inventar, Kontormaskiner	Sum varige driftsmidler
Kostpris pr. 01.01.	32	32
Tilgang/ Avgang	36	36
Kostpris pr. 31.12	68	68
Akk. avskrivninger pr. 01.01	3	3
Årets ordinære avskrivninger	17	17
Bokført verdi pr. 31.12	48	48
Avskrivningsprosent lineær	3 år	

Mustad Industrier Holding a.s konsolidert

	Personbiler	Inventar varebiler maskiner	Ikke avskrivbare driftsmidler	Sum varige driftsmidler
Kostpris pr. 01.01.	145	64 181	6 019	70 345
Tilgang		2 619	0	2 619
Avgang	-145	-24		-169
Kostpris pr. 31.12	0	66 776	6 019	72 795
Akk. avskrivninger pr. 01.01	0	51 353	0	51 353
Tilbakeførte avskrivninger på realiserte driftsmidler			0	0
Årets ordinære avskrivninger	0	3 517	0	3 517
Bokført verdi pr. 31.12	0	11 906	6 019	17 925
Avskrivningsprosent lineær	5 år	3 år / 10 år	ingen	

Mustad Industrier Holding a.s konsolidert

	Patenter og andre immatrielle eiendeler	Goodwill
Kostpris pr. 01.01.	142	0
Tilgang / Avgang	3 385	5 921
Kostpris pr. 31.12	3 527	5 921
Akk. avskrivninger pr. 01.01	109	0
Årets ordinære avskrivninger	229	391
Bokført verdi pr. 31.12	3 190	5 530
Avskrivningsprosent lineær	5 år / 10 år	5 år

Note 4 – Skatter/utsatt skatt (alle tall i 1 000 kr.)

Årets skattekostnad fremkommer som følger:

	Mustad Industrier Holding a.s		Mustad Industrier Holding a.s konsolidert	
	2021	2020	2021	2020
Betalbar skatt			261	
Endringer i utsatt skatt	38	-37	1 501	4 414
Kildeskatt			3 217	2 045
Forskj. ilignet/beregn.skatt			0	
Sum skattekostnad	38	-37	4 979	6 459

MUSTAD INDUSTRIER HOLDING A.S

SIDE 10



Noter til konsernregnskapet 2021

MUSTAD INDUSTRIER HOLDING A.S

Note 4 – fortsatt

Beregning av årets skattegrunnlag

	Mustad Industrier Holding a.s		Mustad Industrier Holding a.s konsolidert	
	2021	2020	2021	2020
Resultat før skattekostnad	137	1 701 603	410 072	314 282
Permanente forskjeller	37	-1 701 769	-403 066	-298 826
Endring midlertidige forskjeller	-1	-7	-1 354	-1 668
Anvendelse av fremførbart underskudd	-173	0	-4 608	-13 788
Årets skattegrunnlag	0	-173	1 043	0
Betalbar skatt	0	0	261	0

Oversikt over midlertidige forskjeller

	2021		2020	
Pensjonsfordringer	0	0	-14 716	-14 171
Pensjonsforpliktelser	0	0	27 556	29 111
Driftsmidler	-8	-7	-2 002	1 373
Gevinst og tapskonto	0	0	-484	-604
Fordringer	0	0	59	59
SUM	-8	-7	10 414	15 767
Fremførbart underskudd	0	173	378	4 623
Grunnlag utsatt skatt	-8	167	10 792	20 391
Anvendt skattesats*)	22 %	22 %	22-25%	22-25%
Herav utsatt skattefordel / (-utsatt skatt)	-2	37	2 671	4 547

*) Mustad Industrier a.s er underlagt finansskatt og skatt på alminnelig inntekt på 25%. Øvrige selskaper beregner utsatt skatt med 22%.

Note 5 – Aksjer i datterselskaper (alle tall i 1 000 kr.)

Datterselskaper	Eierandel	Forretningskontor	Selskapets aksjekapital	Antall aksjer	Resultat 2021	Egenkapital	Balanseført verdi
Mustad Industrier a.s	100 %	Oslo	1 748	349 522	317 854	1 665 189	1 671 864
Mustad Industrier Kapital a.s	100 %	Oslo	1 000	100 000	45 443	1 854 947	2 071 415
SUM							3 743 279

Selskaper eiet av datterselskaper	Eierandel	Forretningskontor	Selskapets aksjekapital	Antall aksjer	Resultat 2021	Egenkapital	Mor selskap
Engers Lefsebakeri AS	100 %	Gjøvik	100	100	9 334	14 609	MIAS Kapital
Bakstfjola AS	100 %	Dokka	1 050	100	938	934	Engers
Glutenfritt AS	100 %	Dokka	30	60	0	-348	Engers

Oppkjøp av Bakstfjola AS (konsernregnskapet):

Merverdianalyse	2021
Balanseført egenkapital på kjøpstidspunktet	-3 449
Identifisert merverdi (netto etter utsatt skatt)	3 002
Goodwill	5 670
Anskaffelseskost	5 223

Beregning av årets resultatandel (etter skatt)

Andel årets resultat fra selskapsregnskapet	1 171
Avskrivning merverdier	334
Avskrivning goodwill	378
Endring utsatt skatt på merverdier	30
Årets resultatandel i konsernet	429

Uavskrevet merverdi pr 31.12.

Uavskrevet goodwill pr 31.12.

3 986
5 292

Merverdi i driftsmidler knyttet til investeringen i Bakstfjola AS avskrives linært over 5 år, og goodwill avskrives også over 5 år.

MUSTAD INDUSTRIER HOLDING A.S

SIDE 11



Noter til konsernregnskapet 2021

MUSTAD INDUSTRIER HOLDING A.S

Note 5 – Aksjer i datterselskaper (fortsett)

Oppkjøp av Glutenfritt AS (konsernregnskapet):

Merverdianalyse	2021
Balanseført egenkapital på kjøpstidspunktet	-348
Identifisert merverdi	98
Goodwill	250
Anskaffelseskost	0

Beregning av årets resultatandel (etter skatt)

Andel årets resultat	-
Avskrivning merverdier	7
Avskrivning goodwill	13
Endring utsatt skatt på merverdier	-2
Årets resultatandel i konsernet	-18

Uavskrevet merverdi pr 31.12.	118
Uavskrevet goodwill pr 31.12.	238

Merverdi i driftsmidler knyttet til investeringen i Glutenfritt AS avskrives linært over 5 år, og goodwill avskrives også over 5 år.

Note 6 – Mellomværende og transaksjoner med nærstående (alle tall i 1 000 kr)

Mustad Industrier Holding a.s har følgende fordringer og gjeld med nærstående selskaper:

	2021		2020	
	Fordring	Gjeld	Fordring	Gjeld
Mustad Industrier a.s	74 428	-	30 000	293
Mustad Industrier Kapital a.s	6 126	-	-	-

Fordringer og gjeld mellom konsernselskaper blir renteberegnet etter markedsrente.

Transaksjoner med nærstående selskaper:

Mustad Industrier Holding a.s har i 2021 mottatt konsernbidrag på 6,126 mill.kr. fra datterselskapet Mustad Industrier Kapital a.s.

Mustad Industrier Holding a.s har i 2021 inntekter fra salg av tjenester til konsernselskaper og andre næstående selskaper på 4,925 mill. kr.

Mustad Industrier Holding a.s har i 2021 mottatt utbytte på totalt 80 mill. kr. fra datterselskapet Mustad Industrier a.s.

I 2020 mottok selskapet et utbytte på 1 701,8 mill.kr.

Note 7 – Aksjer, fondsplasseringer i konsern: (alle tall i 1 000 kr.)

Mustad Industrier Holding a.s konsern har investert i verdipapirer gjennom datterselskapene Mustad Industrier a.s og Mustad Industrier Kapital a.s. Investeringer er bokført til kostpris og fremkommer som følger pr 31.12.2021

Aksjer og aksjefond:	Bokført verdi	Markedsverdi
Sum nordiske børsnoterte aksjer	1 241 562	1 542 444
Sum utenlandske aksjefond	682 074	1 775 764
Sum unoterte aksjer	176 481	438 282
Sum private equity fond *)	81 889	161 865
Sum	2 182 005	3 918 354

*) Mustad Industrier a.s har gjennom deltakelse i private equity fond forpliktet seg til å investere ytterligere 21,4 mill.kr. i de kommende år.



Noter til konsernregnskapet 2021

MUSTAD INDUSTRIER HOLDING A.S

Note 8 – Obligasjoner og pengemarkedsfond m.m i konsern (alle tall i 1 000 kr.)

	<u>Bokført verdi</u>	<u>Markeds- verdi</u>
Norske obligasjonsfond	173 164	173 325

Note 9 – Bankinnskudd (alle tall i 1 000 kr.)

	<u>Mustad Industrier Holding a.s</u>	<u>Mustad Industrier Holding a.s konsolidert</u>	<u>Markeds- verdi</u>
Norske pengemarkedsfond	0	443 368	441 488
Bankinnskudd	1 499	44 317	
Sum	<u>1 499</u>	<u>487 685</u>	
Herav på egen skattetrekkkonto	297,3	1 474	

Note 10 – Aksjekapital

Aksjekapitalen i Mustad Industrier Holding a.s er på kr. 1.747.610 fordelt på 3.710 A-aksjer pålydende kr. 5 pr. aksje og 345.812 B-aksjer pålydende kr. 5 og eies i sin helhet av følgende aksjonærer:

	<u>A-aksjer</u>	<u>B-aksjer</u>	<u>Sum aksjer</u>	<u>Eierandel</u>	<u>Stemme- andel</u>
Ebbeline Holding AS	1 855	90 474	92 329	26,4 %	38,5 %
AEAM A.S	1 855	84 357	86 212	24,7 %	37,6 %
MICAD A.S		88 549	88 549	25,3 %	12,4 %
JULHED A.S		82 432	82 432	23,6 %	11,5 %
Totalt	3 710	345 812	349 522	100,0 %	100,0 %

Hver A-aksje har 100 stemmer og hver B-aksje har 1 stemme.

Styrets leder Else K. Astrup Petterøe eier 100 % av Ebbeline Holding AS.

Styremedlem Elisabeth Astrup Mellbye eier 100 % AEAM AS.

Note 11 – Bevegelse på egenkapital (alle tall i 1 000 kr.)

	<u>Mustad Industrier Holding a.s</u>	<u>Mustad Industrier Holding a.s konsolidert</u>
Egenkapital pr. 01.01.	3 743 398	2 216 691
EK effekter ved oppkjøp av Bakstfjøla og Glutenfritt		790
Avsatt utbytte	-80 000	-80 000
Årsresultat	80 099	405 092
Sum egenkapital pr. 31.12.	3 743 497	2 542 573

Note 12 – Andre langsiktige pensjonsfordringer/ pensjonsforpliktelser

Mustad Industrier Holding a.s har etablert OTP-ordning som tilfredsstillende krav etter loven for alle ansatte.

I tillegg har Mustad Industrier a.s en lukket kollektiv pensjonsordning for tidligere ansatte. Pensjonsordningen er dekket i egen pensjonskasse og er definert som en "netto-ordning" som ikke knytter selskapets forpliktelser til eventuelle endringer i Folketrygdens ytelser. Hovedbetingelsene er 30 års opptjening og alderspensjon i forhold til pensjonsgrunnlaget 1. januar det året man fyller 65/67 år. Alle pensjoner samordnes med ytelser fra Folketrygden.

Pensjonsordningen er overfinansiert og vist som en langsiktig fordring i balansen. Over-finansieringen fremkommer ved at nåverdien av pensjonsforpliktelsene er mindre enn pensjonsmidlene. Det er påregnelig at selskapet kan nyttiggjøre seg av denne over-finansieringen fordi de fremtidige pensjonsforpliktelsene er større enn pensjonsmidlene.

Mustad Industrier a.s overtok i 2003 ansvaret for de tidligere usikrede driftspensjonene i Mustad Industrier a.s' Pensjonskasse. I tillegg har selskapet ansvar for egne driftspensjoner. Nåverdien av disse pensjonsforpliktelsene er vist som en langsiktig gjeld i balansen.

Forpliktelsen er ikke motregnet overfinansieringen av den sikrede ordningen da det ikke kan foretas overføringer mellom ordninger.

Ved beregninger av de fremtidige pensjoner er følgende forutsetninger lagt til grunn:

**Noter til konsernregnskapet 2021****MUSTAD INDUSTRIER HOLDING A.S***Note 12 - fortsatt*

	31.12.2021	31.12.2020
Diskonteringsssats	1,90 %	1,70 %
Forventet avkastning på pensjonsmidlene	3,10 %	2,70 %
Lønnsregulering	2,75 %	2,25 %
G-regulering	2,50 %	2,00 %

Årets pensjonskostnad i Mustad Industrier a.s er beregnet av uavhengig aktuar og fremkommer slik (beløp i 1000 kr.):

	2021	2020
Årets pensjonsopptjening	0	0
Rentekostnad på påløpte pensjonsforplik	783	1 079
Forventet avkastning på pensjonsmidlene	-865	-1 240
Amortisering vedr. planendring	22	33
Amortisering	688	0
Arbeidsgiveravgift	-125	-196
Administrasjonskostnad	857	872
Netto pensjonskostnad	1 359	547

Overfinansierte ordninger (beløp i 1 000 kr.)

	31.12.2021	31.12.2020
Estimert påløpte forpliktelser	-18 944	-19 622
Estimert verdi pensjonsmidlene	33 235	32 835
Utsatt forpl. tap/gevinst og planendr.	425	957
Balansført pensjonsordninge	14 716	14 171

Underfinansierte ordninger (beløp i 1 000 kr.)

	31.12.2021	31.12.2020
Estimerte påløpte forpliktelser	-27 882	-28 490
Utsatt forpl. tap/gevinst og planendr.	4 396	3 513
Arbeidsgiveravgift	-4 070	-4 135
Balansført netto pensjonsforpliktelser	-27 556	-29 111

Pensjonsmidlene har vært forvaltet gjennom egen pensjonskasse innenfor de generelle retningslinjer som gjelder for pensjonskasser. Den verdijusterte avkastningen har for 2021 vært på 8,34 %.

Selskapene i konsernet har pensjonsordning som tilfredsstiller kravene i lov om obligatorisk tjenestepensjon.

Note 13 - Annen kortsiktig gjeld

Av annen kortsiktig gjeld er 237 mill. kr. gjeld til eierselskaper og nærstående/nærstående selskaper, som er renteberegnet til markedsrente.



NITSCHKE

NITSCHKE AS
Vollsveien 17B
Postboks 353, 1326 Lysaker
Telefon: +47 67 10 77 00
E-post: post@nitschke.no
Foretaksregisteret: NO 914 658 314 MVA
Medlemmer av Den norske Revisorforening
Independent member of BKR International
www.nitschke.no

Til generalforsamlingen i Mustad Industrier Holding AS

UAVHENGIG REVISORS BERETNING

Uttalelse om revisjonen av årsregnskapet

Konklusjon

Vi har revidert årsregnskapet for Mustad Industrier Holding AS som viser et overskudd for selskapsregnskapet på kr 80.098.907 og et overskudd for konsernregnskapet på kr 405.092.245. Årsregnskapet består av:

- selskapsregnskapet, som består av balanse per 31. desember 2021, resultatregnskap og kontantstrømoppstilling for regnskapsåret avsluttet per denne datoen og noter til årsregnskapet, herunder et sammendrag av viktige regnskapsprinsipper, og
- konsernregnskapet som består av balanse per 31. desember 2021, resultatregnskap og kontantstrømoppstilling for regnskapsåret avsluttet per denne datoen og noter til årsregnskapet, herunder et sammendrag av viktige regnskapsprinsipper.

Etter vår mening

- oppfyller årsregnskapet gjeldende lovkrav,
- gir selskapsregnskapet et rettviseende bilde av selskapets finansielle stilling per 31. desember 2021 og av dets resultater og kontantstrømmer for regnskapsåret avsluttet per denne datoen i samsvar med regnskapslovens regler og god regnskapsskikk i Norge, og
- gir konsernregnskapet et rettviseende bilde av konsernets finansielle stilling per 31. desember 2021 og av dets resultater og kontantstrømmer for regnskapsåret avsluttet per denne datoen i samsvar med regnskapslovens regler og god regnskapsskikk i Norge.

Grunnlag for konklusjonen

Vi har gjennomført revisjonen i samsvar med de internasjonale revisjonsstandardene International Standards on Auditing (ISA-ene). Våre oppgaver og plikter i henhold til disse standardene er beskrevet nedenfor under Revisors oppgaver og plikter ved revisjonen av årsregnskapet. Vi er uavhengige av selskapet slik det kreves i lov, forskrift og International Code of Ethics for Professional Accountants (inkludert internasjonale uavhengighetsstandarder) utstedt av the International Ethics Standards Board for Accountants (IESBA-reglene), og vi har overholdt våre øvrige etiske forpliktelser i samsvar med disse kravene. Innhentet revisjonsbevis er etter vår vurdering tilstrekkelig og hensiktsmessig som grunnlag for vår konklusjon.

Øvrig informasjon

Styret og daglig leder (ledelsen) er ansvarlige for informasjonen i årsberetningen. Vår konklusjon om årsregnskapet ovenfor dekker ikke informasjonen i årsberetningen.



NITSCHKE

I forbindelse med revisjonen av årsregnskapet er det vår oppgave å lese årsberetningen. Formålet er å vurdere hvorvidt det foreligger vesentlig inkonsistens mellom årsberetningen og årsregnskapet og den kunnskap vi har opparbeidet oss under revisjonen av årsregnskapet, eller hvorvidt informasjon i årsberetningen ellers fremstår som vesentlig feil. Vi har plikt til å rapportere dersom årsberetningen fremstår som vesentlig feil. Vi har ingenting å rapportere i så henseende.

Basert på kunnskapen vi har opparbeidet oss i revisjonen, mener vi at årsberetningen

- er konsistent med årsregnskapet og
- inneholder de opplysninger som skal gis i henhold til gjeldende lovkrav.

Ledelsens ansvar for årsregnskapet

Ledelsen er ansvarlig for å utarbeide årsregnskapet og for at det gir et rettviseende bilde i samsvar med regnskapslovens regler og god regnskapsskikk i Norge. Ledelsen er også ansvarlig for slik intern kontroll som den finner nødvendig for å kunne utarbeide et årsregnskap som ikke inneholder vesentlig feilinformasjon, verken som følge av misligheter eller utilsiktede feil.

Ved utarbeidelsen av årsregnskapet må ledelsen ta standpunkt til selskapets og konsernets evne til fortsatt drift og opplyse om forhold av betydning for fortsatt drift. Forutsetningen om fortsatt drift skal legges til grunn for årsregnskapet så lenge det ikke er sannsynlig at virksomheten vil bli avvirket.

Revisors oppgaver og plikter ved revisjonen av årsregnskapet

Vårt mål er å oppnå betryggende sikkerhet for at årsregnskapet som helhet ikke inneholder vesentlig feilinformasjon, verken som følge av misligheter eller utilsiktede feil, og å avgi en revisjonsberetning som inneholder vår konklusjon. Betryggende sikkerhet er en høy grad av sikkerhet, men ingen garanti for at en revisjon utført i samsvar med ISA-ene, alltid vil avdekke vesentlig feilinformasjon som eksisterer. Feilinformasjon kan oppstå som følge av misligheter eller utilsiktede feil. Feilinformasjon blir vurdert som vesentlig dersom den enkeltvis eller samlet med rimelighet kan forventes å påvirke økonomiske beslutninger som brukerne foretar basert på årsregnskapet.

For videre beskrivelse av revisors oppgaver og plikter vises det til:

<https://revisorforeningen.no/revisjonsberetninger>

Lysaker, 16. februar 2021

NITSCHKE AS

Hans Hagen jr.
statsautorisert revisor