



ÅRSREGNSKAPET FOR REGNSKAPSÅRET 2017 - GENERELL INFORMASJON

Enheten

Organisasjonsnummer: 933 616 223
Organisasjonsform: Aksjeselskap
Foretaksnavn: EGGE GÅRD AS
Forretningsadresse: Baneveien
3405 LIER

Regnskapsår

Årsregnskapets periode: 01.01.2017 - 31.12.2017

Konsern

Morselskap i konsern: Nei

Regnskapsregler

Regler for små foretak benyttet: Ja
Benyttet ved utarbeidelsen av årsregnskapet til selskapet: Regnskapslovens alminnelige regler

Årsregnskapet fastsatt av kompetent organ

Bekreftet av representant for selskapet: Marius Egge
Dato for fastsettelse av årsregnskapet: 14.09.2018

Grunnlag for avgivelse

År 2017: Årsregnskapet er elektronisk innlevert
År 2016: Tall er hentet fra elektronisk innlevert årsregnskap fra 2017

Det er ikke krav til at årsregnskapet m.v. som sendes til Regnskapsregisteret er undertegnet. Kontrollen på at dette er utført ligger hos revisor/enhetens øverste organ. Sikkerheten ivaretas ved at innsender har rolle/rettighet for innsending av årsregnskapet via Altinn, og ved at det bekreftes at årsregnskapet er fastsatt av kompetent organ.

Brønnøysundregistrene, 01.11.2020



Resultatregnskap

Beløp i: NOK	Note	2017	2016
RESULTATREGNSKAP			
Inntekter			
Salgsinntekt		21 017 847	21 716 215
Annen driftsinntekt	1,2	836 907	560 862
Sum inntekter		21 854 754	22 277 077
Kostnader			
Varekostnad		10 937 888	10 447 254
Lønnskostnad	2,3,4	6 063 851	5 584 190
Avskrivning på varige driftsmidler	5	401 399	457 046
Annen driftskostnad	4	7 265 650	4 791 720
Sum kostnader		24 668 788	21 280 210
Driftsresultat		-2 814 034	996 867
Finansinntekter og finanskostnader			
Annen renteinntekt		1 690	10
Finansinntekt		2 935	13 963
Sum finansinntekter		4 625	13 973
Annen rentekostnad		509 047	407 022
Finanskostnad	7	5 319	6 343
Sum finanskostnader		514 366	413 364
Netto finans		-509 741	-399 391
Ordinært resultat før skattekostnad		-3 323 775	597 476
Ordinært resultat etter skattekostnad		-3 323 775	597 476
Årsresultat		-3 323 775	597 476
Årsresultat etter minoritetsinteresser		-3 323 775	597 476
Overføringer og disponeringer			
Udekket tap		-2 689 152	
Overføringer annen egenkapital		-597 476	597 476



Resultatregnskap

Beløp i: NOK	Note	2017	2016
Overføring annen innskutt egenkapital		-37 147	
Sum overføringer og disponeringer		-3 323 775	597 476



Balanse

Beløp i: NOK	Note	2017	2016
BALANSE - EIENDELER			
Anleggsmidler			
Immaterielle eiendeler			
Varige driftsmidler			
Veksthus	5,8	349 619	434 789
Maskiner og anlegg	5	975 571	1 144 114
Sum varige driftsmidler		1 325 190	1 578 903
Finansielle anleggsmidler			
Investeringer i aksjer og andeler	7	58 500	58 501
Sum finansielle anleggsmidler		58 500	58 501
Sum anleggsmidler		1 383 690	1 637 404
Omløpsmidler			
Varer			
Varebeholdning	8,9	11 732 075	11 609 396
Sum varer		11 732 075	11 609 396
Fordringer			
Kundefordringer	8	2 138 545	3 975 710
Andre fordringer		767 703	940 470
Konsernfordringer	2	2 309 321	
Sum fordringer		5 215 569	4 916 180
Bankinnskudd, kontanter og lignende			
Bankinnskudd, kontanter o.l.	10	555 782	212 091
Sum bankinnskudd, kontanter og lignende		555 782	212 091
Sum omløpsmidler		17 503 426	16 737 668
SUM EIENDELER		18 887 116	18 375 072

BALANSE - EGENKAPITAL OG GJELD



Balanse

Beløp i: NOK	Note	2017	2016
Egenkapital			
Innskutt egenkapital			
Selskapskapital	11,12	300 000	300 000
Annen innskutt egenkapital	11		37 147
Sum innskutt egenkapital		300 000	337 147
Opptjent egenkapital			
Annen egenkapital	11		597 476
Udekket tap	11	2 689 152	
Sum opptjent egenkapital		-2 689 152	597 476
Sum egenkapital		-2 389 152	934 623
Gjeld			
Langsiktig gjeld			
Annen langsiktig gjeld			
Gjeld til kredittinstitusjoner	8	4 866 634	5 600 198
Ansvarlig lånekapital	8,12	2 510 000	2 510 000
Sum annen langsiktig gjeld		7 376 634	8 110 198
Sum langsiktig gjeld		7 376 634	8 110 198
Kortsiktig gjeld			
Gjeld til kredittinstitusjoner	8		1 015 377
Leverandørgjeld		8 220 438	7 012 000
Kortsiktig konserngjeld	2	3 897 434	475 968
Annen kortsiktig gjeld		1 781 763	826 906
Sum kortsiktig gjeld		13 899 635	9 330 251
Sum gjeld		21 276 269	17 440 449
SUM EGENKAPITAL OG GJELD		18 887 116	18 375 072



**Årsregnskap 2017
for
Egge Gård AS**

Org. nummer: 933616223



Egge Gård AS

Resultatregnskap

	Note	2017	2016
DRIFTSINNEKTER OG DRIFTSKOSTNADER			
Driftsinntekter			
Salgsinntekt		21 017 847	21 716 215
Annen driftsinntekt	1,2	836 907	560 862
Sum driftsinntekter		21 854 754	22 277 077
Driftskostnader			
Varekostnad		10 937 888	10 447 254
Lønnskostnad	2,3,4	6 063 851	5 584 190
Avskrivning på varige driftsmidler	5	401 399	457 046
Annen driftskostnad	4	7 265 650	4 791 720
Sum driftskostnader		24 668 788	21 280 210
Driftsresultat		(2 814 034)	996 867
Finansinntekter og finanskostnader			
Renteinntekt		1 690	10
Finansinntekt		2 935	13 963
Rentekostnad		509 047	407 022
Finanskostnad	7	5 319	6 343
Netto finansposter		(509 741)	(399 391)
Ordinært resultat før skattekostnad		(3 323 775)	597 476
Skattekostnad på ordinært resultat	6	0	0
ÅRSRESULTAT		(3 323 775)	597 476
Overføringer og disponeringer			
Overføringer annen egenkapital		(597 476)	597 476
Overføring annen innskutt egenkapital		(37 147)	0
Fremføring av udekket tap		(2 689 152)	0
Sum overføringer og disponeringer		(3 323 775)	597 476



Egge Gård AS

Balanse pr. 31.12.2017

	Note	31.12.2017	31.12.2016
EIENDELER			
Anleggsmidler			
Varige driftsmidler			
Veksthus	5,8	349 619	434 789
Maskiner og anlegg	5	975 571	1 144 114
Finansielle anleggsmidler			
Investeringer i aksjer og andeler	7	58 500	58 501
Sum anleggsmidler		1 383 690	1 637 404
Omløpsmidler			
Varer			
Varebeholdning	8,9	11 732 075	11 609 396
Fordringer			
Kundefordringer	8	2 138 545	3 975 710
Fordringer på konsernselskap	2	2 309 321	0
Andre fordringer		767 703	940 470
Bankinnskudd, kontanter o.l.			
Bankinnskudd, kontanter o.l.	10	555 782	212 091
Sum omløpsmidler		17 503 426	16 737 668
SUM EIENDELER		18 887 116	18 375 072

Årsregnskap for Egge Gård AS

Organisasjonsnr. 933616223






Egge Gård AS

Balanse pr. 31.12.2017

	Note	31.12.2017	31.12.2016
EGENKAPITAL OG GJELD			
Egenkapital			
Innskutt egenkapital			
Seiskapskapital	11,12	300 000	300 000
Annen innskutt egenkapital	11	0	37 147
Opptjent egenkapital			
Annen egenkapital	11	0	597 476
Udekket tap	11	(2 689 152)	0
Sum egenkapital		(2 389 152)	934 623
Gjeld			
Annen langsiktig gjeld			
Gjeld til kredittinstitusjoner	8	4 866 634	5 600 198
Ansvarlig lånekapital	8,12	2 510 000	2 510 000
Sum annen langsiktig gjeld		7 376 634	8 110 198
Kortsiktig gjeld			
Gjeld til kredittinstitusjoner	8	0	1 015 377
Leverandørgjeld		8 220 438	7 012 000
Kortsiktig gjeld til konsernselskap	2	3 897 434	475 968
Annen kortsiktig gjeld		1 781 763	826 906
Sum kortsiktig gjeld		13 899 635	9 330 251
Sum gjeld		21 276 269	17 440 449
SUM EGENKAPITAL OG GJELD		18 887 116	18 375 072

Lier, 11. september 2018


Sverre Jarv Sørensen
Styrets leder
Marius Egge
Daglig leder, nestleder
Nils Christoffer Gevelt
Styremedlem



Egge Gård AS

Noter 2017

Regnskapsprinsipper:

Årsregnskapet er satt opp i samsvar med regnskapsloven og god regnskapsskikk for små foretak.

a) Driftsinntekter

Inntektsføring ved salg av varer skjer på leveringstidspunktet. Tjenester inntektsføres etter hvert som de leveres.

b) Omløpsmidler/Kortsiktig gjeld

Omløpsmidler og kortsiktig gjeld omfatter normalt poster som forfaller til betaling innen ett år etter balansedagen, samt poster som knytter seg til varekretsløpet. Omløpsmidler vurderes til laveste verdi av anskaffelseskost og antatt virkelig verdi. Kortsiktig gjeld balanseføres til nominell verdi på opptakstidspunktet.

c) Anleggsmidler/Langsiktig gjeld

Anleggsmidler omfatter eiendeler bestemt til varig eie og bruk. Anleggsmidler er vurdert til anskaffelseskost. Varige driftsmidler balanseføres og avskrives over driftsmidlets økonomiske levetid. Varige driftsmidler nedskrives til virkelig verdi ved verdifall som forventes ikke å være forbigående. Nedskrivningen reverseres når grunnlaget for nedskrivningen ikke lenger er til stede. Langsiktig gjeld balanseføres til nominell verdi på etableringstidspunktet.

d) Valuta

Pengeposter i utenlandsk valuta vurderes etter kursen ved regnskapsårets slutt.

e) Varer

Varer er vurdert til det laveste av anskaffelseskost og netto salgsverdi.

f) Fordringer

Kundefordringer og andre fordringer oppføres til pålydende etter fradrag for avsetning til forventet tap. Avsetning til tap gjøres på grunnlag av en individuell vurdering av de enkelte fordringene. I tillegg gjøres det for øvrige kundefordringer en uspesifisert avsetning for å dekke antatt tap.

g) Skatt

Skattekostnaden i resultatregnskapet omfatter både periodens betalbare skatt og endring i utsatt skatt / utsatt skattefordel. Utsatt skatt / utsatt skattefordel er beregnet med 23 % på grunnlag av de midlertidige forskjeller som eksisterer mellom regnskapsmessige og skattemessige verdier, samt ligningsmessig underskudd til fremføring ved utgangen av regnskapsåret. Skatteøkende og skattereduserende midlertidige forskjeller som reverserer eller kan reversere i samme periode er utlignet og nettoført.

h) Obligatorisk tjenestepensjon (OTP)

Selskapet er ikke pliktig til å ha obligatorisk tjenestepensjon.

Noter for Egge Gård AS

Organisasjonsnr. 933616223



Egge Gård AS

Noter 2017

Note 1 - Annen driftsinntekt

Spesifikasjon annen driftsinntekt	2017	2016
Husleieinntekter	166 426	229 757
Tilskudd	670 481	331 105
Totalt	836 907	560 862

Note 2 - Transaksjoner med nærstående

Fordringer og gjeld til konsernselskaper inngår med følgende beløp i regnskapspostene:

	2017	2016
Fordringer		
Andre kortsiktige fordringer	2 309 321	0
Sum fordringer	2 309 321	0
Gjeld		
Annen kortsiktig gjeld	3 897 434	475 968
Annen langsiktig gjeld	2 510 000	2 510 000
Sum gjeld	6 407 434	2 985 968

Internt kjøp og salg inngår med følgende beløp i regnskapspostene:

Kjøp av tjenester knyttet til lønn	605 339	5 429 115
------------------------------------	---------	-----------

Note 3 - Lønnskostnad

	2017	2016
Lønn	0	0
Arbeidsgiveravgift	0	0
Pensjonskostnader	0	0
Andre lønnsrelaterte ytelser	6 063 851	5 584 190
Totalt	6 063 851	5 584 190

Selskapet har ikke hatt ansatte i løpet av regnskapsåret.

Selskapet er ikke pliktig til å ha tjenstepensjonsordning etter lov om obligatorisk tjenstepensjon (OTP).

Andre lønnsrelaterte ytelser gjelder leie av personell fra søsterselskapet Gårdsservice AS. Dette gjelder faste ansatte og sesongarbeider i forbindelse med administrasjon og produksjon av drikkevarer.



Egge Gård AS

Noter 2017

Note 4 - Ytelser/godtgjørelser til styret, daglig leder og revisor

Ytelser til ledende personer

	Lønn	Pensjons- forpliktelse	Annen godtgjørelse	Sum
Daglig leder	0	0	0	0
Styremedlemmer	0	0	0	0

Selskapets daglige leder er lønnen i søsterselskape Gårdsservice AS.

Det er ikke tegningsretter, opsjoner eller tilsvarende rettigheter for ansatte og deres tillitsvalgte.

Daglig leder og styret har ikke avtale om sluttvederlag, bonus, aksjebasert avlønning, overskuddsdelinger, opsjoner eller lignende.

Det er ikke gitt lån eller stilt sikkerhet ovenfor ansatte, daglig leder, styremedlemmer, aksjonærer eller nærstående til disse.

Ytelser til revisor

Revisjon	37 175
Andre tjenester	11 605
Samlet honorar til revisor	48 780

Honorar til revisor er eksklusive merverdiavgift.

Note 5 - Avskrivning på varige driftsmidler

	Veksthus	Maskiner og anlegg	Sum
Anskaffelseskost pr. 1/1	1 563 462	4 081 085	5 644 547
+ Tilgang	0	147 686	147 686
- Avgang	0	0	0
Anskaffelseskost pr. 31/12	1 563 462	4 228 772	5 792 234
Akk. av/nedskr. pr 1/1	1 128 991	2 941 767	4 070 758
+ Ordinære avskrivninger	84 852	311 434	396 285
+ Avskr. på oppskrivning	0	0	0
- Tilbakeført avskrivning	0	0	0
+ Ekstraord nedskrivninger	0	0	0
Akk. av/nedskr. pr. 31/12	1 213 843	3 253 200	4 467 043
Balanseført verdi pr 31/12	349 619	975 571	1 325 190
Prosentstavs for ord.avskr	5-20	4-33	



Egge Gård AS

Noter 2017

Note 6 - Skatter

Spesifikasjon av årets skattegrunnlag: 2017

Resultat før skattekostnader	-3 323 775
Permanente og andre forskjeller	60 462
Endring i midlertidige forskjeller	143 475
= Inntekt	-3 119 837

Spesifikasjon av årets skattekostnad: 2017

Beregnet skatt av årets resultat	0
= Ordinær skattekostnad	0

Betalbar skatt i balansen består av:

= Betalbar skatt i balansen 0

Midlertidige forskjeller og balanseført utsatt skatt

	2017	2016
+ Driftsmidler inkl. goodwill	69 264	215 154
+ Utestående fordringer	-154 208	-195 000
+ Gevinst- og tapskonto	153 509	191 886
- Fremførbart skattemessig underskudd	6 510 386	3 390 549
Sum positive forskjeller	222 773	407 040
Sum negative forskjeller	6 664 594	3 585 549
Forskj. som ikke inngår i beregning av utsatt skatt	-6 441 821	-3 178 509
Grunnlag for beregning av utsatt skatt / skattefordel	0	0

Utsatt skattefordel på kr. 762 841,- er av forsiktighetshensyn ikke ført opp i balansen.

Note 7 - Investeringer i aksjer og andeler

Selskapet vurderer investering i ikke børsnoterte aksjer til kostpris. Nedskrivning foretas når verdifall forventes å være vesentlig og varig. Eierandeler varierer fra 1-10 %

Balanseført verdi på kr. 58 501,- er lik aksjenes anskaffelseskost.



Egge Gård AS

Noter 2017

Note 8 - Fordringer og gjeld

	2017	2016
Fordringer med forfall senere enn 1 år	0	0
Andel langsiktig gjeld med forfall senere enn 5 år	625 880	679 960

Pantsettelse	2017	2016
Gjeld sikret med pant	9 641 339	6 615 575

Pantsatte eiendeler:

Veksthus, brakkerigg og annen fast eiendom	349 619	439 789
Maskiner og utstyr	975 571	1 144 114
Varelager	11 732 075	11 609 396
Kundefordringer	2 138 545	3 975 710
Sum pantsatte eiendeler	15 195 810	17 164 009

I tillegg har Marius Egge stillet egen fast eiendom som sikkerhet for lån.

Note 9 - Varebeholdning

Varelageret er verdsatt til kostpris. Hele varelageret vurderes som kurant og det er ikke avsatt til ukurans i regnskapet pr. 31.12.2017

Note 10 - Bankinnskudd, kontanter o.l.

Skattetrekkinnskudd utgjør pr 31.12. i år kr 0,- og utgjorde pr 31.12. i fjor kr 0,-.

Note 11 - Egenkapital

	Aksjekapital / selskapskapital	Annen egenkapital	Sum egenkapital
Pr 1.1.	300 000	634 623	934 623
Anvendt til årsresultat	0	-3 286 628	-3 286 628
Andre transaksjoner:	0	-37 147	-37 147
Pr 31.12.	300 000	-2 689 152	-2 389 152

Selskapets egenkapital er tapt, men det er foretatt en emisjon april 2018 som da medfører at egenkapitalen igjen er positiv.



Til generalforsamlingen i
Egge Gård AS



UAVHENGIG REVISORS BERETNING

Uttalelse om revisjonen av årsregnskapet

Konklusjon

Vi har revidert Egge Gård AS' årsregnskap som viser et underskudd på kr 3 323 775. Årsregnskapet består av balanse per 31. desember 2017, resultatregnskap for regnskapsåret avsluttet per denne datoen og noter til årsregnskapet, herunder et sammendrag av viktige regnskapsprinsipper. Etter vår mening er det medfølgende årsregnskapet i samsvar med lov og forskrifter og gir et rettviseende bilde av selskapets finansielle stilling per 31. desember 2017, og av dets resultater for regnskapsåret avsluttet per denne datoen i samsvar med regnskapslovens regler og god regnskapsskikk i Norge.

Grunnlag for konklusjonen

Vi har gjennomført revisjonen i samsvar med lov, forskrift og god revisjonsskikk i Norge, herunder de internasjonale revisjonsstandardene International Standards on Auditing (ISA-ene). Våre oppgaver og plikter i henhold til disse standardene er beskrevet i *Revisors oppgaver og plikter ved revisjon av årsregnskapet*. Vi er uavhengige av selskapet slik det kreves i lov og forskrift, og har overholdt våre øvrige etiske forpliktelser i samsvar med disse kravene. Etter vår oppfatning er innhentet revisjonsbevis tilstrekkelig og hensiktsmessig som grunnlag for vår konklusjon med forbehold.

Styret og daglig leders ansvar for årsregnskapet

Styret og daglig leder (ledelsen) er ansvarlig for å utarbeide årsregnskapet i samsvar med lov og forskrifter, herunder for at det gir et rettviseende bilde i samsvar med regnskapslovens regler og god regnskapsskikk i Norge. Ledelsen er også ansvarlig for slik intern kontroll som den finner nødvendig for å kunne utarbeide et årsregnskap som ikke inneholder vesentlig feilinformasjon, verken som følge av misligheter eller utilsiktede feil. Ved utarbeidelsen av årsregnskapet må ledelsen ta standpunkt til selskapets evne til fortsatt drift og opplyse om forhold av betydning for fortsatt drift. Forutsetningen om fortsatt drift skal legges til grunn for årsregnskapet så lenge det ikke er sannsynlig at virksomheten vil bli avvirket.

Revisors oppgaver og plikter ved revisjonen av årsregnskapet

Vårt mål er å oppnå betryggende sikkerhet for at årsregnskapet som helhet ikke inneholder vesentlig feilinformasjon, verken som følge av misligheter eller utilsiktede feil, og å avgi en revisjonsberetning som inneholder vår konklusjon. Betryggende sikkerhet er en høy grad av sikkerhet, men ingen garanti for at en revisjon utført i samsvar med lov, forskrift og god revisjonsskikk i Norge, herunder ISA-ene, alltid vil avdekke vesentlig feilinformasjon som eksisterer. Feilinformasjon kan oppstå som følge av misligheter eller utilsiktede feil. Feilinformasjon blir vurdert som vesentlig dersom den enkeltvis eller samlet med rimelighet kan forventes å påvirke økonomiske beslutninger som brukerne foretar basert på årsregnskapet. For videre beskrivelse av revisors oppgaver og plikter vises det til <https://revisorforeningen.no/revisjonsberetninger>.



Revisorkollegiet

Uttalelse om øvrige lovmessige krav

Konklusjon med forbehold om registrering og dokumentasjon

Selskapet har ved flere forhold ikke overholdt bokføringslovens regler vedrørende registrering og dokumentasjon av regnskapsdokumentasjon.

Basert på vår revisjon av årsregnskapet som beskrevet ovenfor, og kontrollhandlinger vi har funnet nødvendig i henhold til internasjonal standard for attestasjonsoppdrag (ISAE) 3000 «Attestasjonsoppdrag som ikke er revisjon eller forenklet revisorkontroll av historisk finansiell informasjon», mener vi at ledelsen har oppfylt sin plikt til å sørge for ordentlig og oversiktlig registrering og dokumentasjon av selskapets regnskapsopplysninger i samsvar med lov og god bokføringskikk i Norge.

Andre forhold

Selskapets årsregnskap er avlagt etter utløpet av lovens frist for avleggelse av årsregnskap.

Drammen, 14. september 2018

Revisorkollegiet AS

John Arild Delsbekk
Statsautorisert revisor