



## ÅRSREGNSKAPET FOR REGNSKAPSÅRET 2024 - GENERELL INFORMASJON

### Enheten

Organisasjonsnummer:	980 498 646
Organisasjonsform:	Aksjeselskap
Foretaksnavn:	SELBU ENERGIVERK AS
Forretningsadresse:	Gjelbakken 8 7580 SELBU

### Regnskapsår

Årsregnskapets periode:	01.01.2024 - 31.12.2024
-------------------------	-------------------------

### Konsern

Morselskap i konsern:	Ja
Konsernregnskap lagt ved:	Nei

### Regnskapsregler

Regler for små foretak benyttet:	Ja
Benyttet ved utarbeidelsen av årsregnskapet til selskapet:	Regnskapslovens alminnelige regler

### Årsregnskapet fastsatt av kompetent organ

Bekreftet av representant for selskapet:	Henning Holt
Dato for fastsettelse av årsregnskapet:	07.05.2025

### Grunnlag for avgivelse

År 2024: Årsregnskapet er elektronisk innlevert
År 2023: Tall er hentet fra elektronisk innlevert årsregnskap fra 2024

*Det er ikke krav til at årsregnskapet m.v. som sendes til Regnskapsregisteret er undertegnet. Kontrollen på at dette er utført ligger hos revisor/enhetens øverste organ. Sikkerheten ivaretas ved at innsender har rolle/rettighet for innsending av årsregnskapet via Altinn, og ved at det bekreftes at årsregnskapet er fastsatt av kompetent organ.*

Brønnøysundregistrene, 01.07.2025



### Resultatregnskap

Beløp i: NOK	Note	2024	2023
<b>RESULTATREGNSKAP</b>			
<b>Inntekter</b>			
Salgsinntekt		42 668 868	63 524 752
Annen driftsinntekt		1 981 273	2 059 183
<b>Sum inntekter</b>		<b>44 650 141</b>	<b>65 583 935</b>
<b>Kostnader</b>			
Varekostnad		5 220 205	5 487 876
Lønnskostnad	2, 3	8 893 624	7 767 698
Avskrivning på varige driftsmidler	4	6 503 970	7 015 276
Annen driftskostnad		9 488 966	12 022 824
<b>Sum kostnader</b>		<b>30 106 765</b>	<b>32 293 674</b>
<b>Driftsresultat</b>		<b>14 543 376</b>	<b>33 290 261</b>
<b>Finansinntekter og finanskostnader</b>			
Renteinntekt fra foretak i samme konsern		200 000	200 000
Annen renteinntekt		1 154 795	1 412 348
Annen finansinntekt		2 551 248	781 127
<b>Sum finansinntekter</b>		<b>3 906 043</b>	<b>2 393 475</b>
Annen rentekostnad		1 410 669	1 618 239
<b>Sum finanskostnader</b>		<b>1 410 669</b>	<b>1 618 239</b>
<b>Netto finans</b>		<b>2 495 375</b>	<b>775 236</b>
<b>Resultat før skattekostnad</b>		<b>17 038 750</b>	<b>34 065 497</b>
Skattekostnad på resultat		7 526 205	17 726 170
<b>Årsresultat</b>		<b>9 512 545</b>	<b>16 339 327</b>
<b>Årsresultat etter minoritetsinteresser</b>		<b>9 512 545</b>	<b>16 339 327</b>
<b>Totalresultat</b>		<b>9 512 545</b>	<b>16 339 327</b>
<b>Overføringer og disponeringer</b>			



## Resultatregnskap

<b>Beløp i: NOK</b>	<b>Note</b>	<b>2024</b>	<b>2023</b>
Ordinært utbytte		5 000 000	16 000 000
Avsatt til annen egenkapital		4 512 545	339 327
<b>Sum overføringer og disponeringer</b>		<b>9 512 545</b>	<b>16 339 327</b>



### Balanse

Beløp i: NOK	Note	2024	2023
<b>BALANSE - EIENDELER</b>			
<b>Anleggsmidler</b>			
<b>Immaterielle eiendeler</b>			
Fallretter, konsesjoner, patenter o.l	4	1 164 476	1 164 476
<b>Sum immaterielle eiendeler</b>		<b>1 164 476</b>	<b>1 164 476</b>
<b>Varige driftsmidler</b>			
Tomter m.m	4, 5	123 720 150	128 110 309
Driftsløsøre, inventar o.l	4	6 820 376	7 390 440
<b>Sum varige driftsmidler</b>		<b>130 540 526</b>	<b>135 500 749</b>
<b>Finansielle anleggsmidler</b>			
Investering i datterselskap	6	417 302	241 442
Investering i annet foretak i samme konsern	6		
Lån til foretak i samme konsern	6	10 900 000	11 000 000
Obligasjoner og andre fordringer		12 969 556	11 563 905
<b>Sum finansielle anleggsmidler</b>		<b>24 286 858</b>	<b>22 805 347</b>
<b>Sum anleggsmidler</b>		<b>155 991 859</b>	<b>159 470 572</b>
<b>Omløpsmidler</b>			
<b>Varer</b>			
<b>Fordringer</b>			
Kundefordringer		3 621 950	7 787 566
Andre kortsiktige fordringer	6	2 344 570	2 226 108
<b>Sum fordringer</b>		<b>5 966 520</b>	<b>10 013 674</b>
<b>Investeringer</b>			
Markedsbaserte aksjer		4 200 000	4 200 000
<b>Sum investeringer</b>		<b>4 200 000</b>	<b>4 200 000</b>
<b>Bankinnskudd, kontanter og lignende</b>			
Bankinnskudd, kontanter o.l		16 212 640	30 638 135
<b>Sum bankinnskudd, kontanter og lignende</b>		<b>16 212 640</b>	<b>30 638 135</b>



## Balanse

Beløp i: NOK	Note	2024	2023
Sum omløpsmidler		26 379 161	44 851 809
<b>SUM EIENDELER</b>		<b>182 371 020</b>	<b>204 322 380</b>
<b>BALANSE - EGENKAPITAL OG GJELD</b>			
<b>Egenkapital</b>			
<b>Innskutt egenkapital</b>			
Aksjekapital 50 000 a' 920		46 000 000	46 000 000
Beholdning av egne aksjer	7		
Overkurs		12 350 067	12 350 067
<b>Sum innskutt egenkapital</b>		<b>58 350 067</b>	<b>58 350 067</b>
<b>Opptjent egenkapital</b>			
Annen egenkapital		58 522 778	54 010 232
<b>Sum opptjent egenkapital</b>		<b>58 522 778</b>	<b>54 010 232</b>
<b>Sum egenkapital</b>		<b>116 872 845</b>	<b>112 360 299</b>
<b>Gjeld</b>			
<b>Langsiktig gjeld</b>			
Utsatt skatt		13 132 391	12 293 269
<b>Sum avsetninger for forpliktelser</b>		<b>13 132 391</b>	<b>12 293 269</b>
<b>Annen langsiktig gjeld</b>			
Konvertible lån	5		
Obligasjonslån	5		
Gjeld til kredittinstitusjoner	5	34 225 000	37 175 000
Øvrig langsiktig gjeld	5		
<b>Sum annen langsiktig gjeld</b>	<b>5</b>	<b>34 225 000</b>	<b>37 175 000</b>
<b>Sum langsiktig gjeld</b>		<b>47 357 391</b>	<b>49 468 269</b>
<b>Kortsiktig gjeld</b>			
Leverandørgjeld		3 092 269	2 328 529
Betalbar skatt		6 637 481	16 331 698
Skyldige offentlige avgifter		1 871 517	6 295 035
Utbytte		5 000 000	16 000 000



## Balanse

<b>Beløp i: NOK</b>	<b>Note</b>	<b>2024</b>	<b>2023</b>
Annen kortsiktig gjeld		1 539 518	1 538 550
<b>Sum kortsiktig gjeld</b>		<b>18 140 784</b>	<b>42 493 812</b>
<b>Sum gjeld</b>		<b>65 498 175</b>	<b>91 962 081</b>
<b>SUM EGENKAPITAL OG GJELD</b>		<b>182 371 020</b>	<b>204 322 380</b>



## Brønnøysundregistrene

### ÅRSREGNSKAP FOR REGNSKAPSÅRET 2024 - GENERELL INFORMASJON

Journalnummer: 2025 591858

#### Enheten

Organisasjonsnummer: 980 498 646  
Organisasjonsform: Aksjeselskap  
Foretaksnavn: SELBU ENERGIVERK AS  
Forretningsadresse: Gjelbakken 8  
7580 SELBU

#### Regnskapsår

Årsregnskapets periode: 01.01.2024 - 31.12.2024

#### Konsern

Morselskap i konsern: Ja  
Konsernregnskap lagt ved: Nei

#### Regnskapsregler

Regler for små foretak benyttet: Ja  
Benyttet ved utarbeidelsen av  
årsregnskapet til selskapet: Regnskapslovens alminnelige regler

#### Årsregnskapet fastsatt av kompetent organ

Bekreftet av representant for selskapet: Henning Holt  
Dato for fastsettelse av årsregnskapet: 07.05.2025

#### Grunnlag for avgivelse

År 2024: Årsregnskap er elektronisk innlevert.  
År 2023: Tall er hentet fra elektronisk innlevert årsregnskap fra 2024.

*Det er ikke krav til at årsregnskapet m.v. som sendes til Regnskapsregisteret er undertegnet. Kontrollen på at dette er utført ligger hos revisor/enhetens øverste organ. Sikkerheten ivaretas ved at innsender har rolle/rettighet for innsending av årsregnskapet via Altinn, og ved at det bekreftes at årsregnskapet er fastsatt av kompetent organ.*

Brønnøysundregistrene, 30.06.2025



Organisasjonsnr: 980 498 646  
SELBU ENERGIVERK AS

## RESULTATREGNSKAP

Beløp i: NOK	Note	2024	2023
<b>RESULTATREGNSKAP</b>			
<b>Inntekter</b>			
Salgsinntekt		42 668 868	63 524 752
Annen driftsinntekt		1 981 273	2 059 183
<b>Sum inntekter</b>		<b>44 650 141</b>	<b>65 583 935</b>
<b>Kostnader</b>			
Varekostnad		5 220 205	5 487 876
Lønnskostnad	2, 3	8 893 624	7 767 698
Avskrivning på varige driftsmidler	4	6 503 970	7 015 276
Annen driftskostnad		9 488 966	12 022 824
<b>Sum kostnader</b>		<b>30 106 765</b>	<b>32 293 674</b>
<b>Driftsresultat</b>		<b>14 543 376</b>	<b>33 290 261</b>
<b>Finansinntekter og finanskostnader</b>			
Renteinntekt fra foretak i samme konsern		200 000	200 000
Annen renteinntekt		1 154 795	1 412 348
Annen finansinntekt		2 551 248	781 127
<b>Sum finansinntekter</b>		<b>3 906 043</b>	<b>2 393 475</b>
Annen rentekostnad		1 410 669	1 618 239
<b>Sum finanskostnader</b>		<b>1 410 669</b>	<b>1 618 239</b>
<b>Netto finans</b>		<b>2 495 375</b>	<b>775 236</b>
<b>Resultat før skattekostnad</b>		<b>17 038 750</b>	<b>34 065 497</b>
Skattekostnad på resultat		7 526 205	17 726 170
<b>Årsresultat</b>		<b>9 512 545</b>	<b>16 339 327</b>
<b>Årsresultat etter minoritetsinteresser</b>		<b>9 512 545</b>	<b>16 339 327</b>
<b>Totalresultat</b>		<b>9 512 545</b>	<b>16 339 327</b>
<b>Overføringer og disponeringer</b>			
Ordinært utbytte		5 000 000	16 000 000
Avsatt til annen egenkapital		4 512 545	339 327
<b>Sum overføringer og disponeringer</b>		<b>9 512 545</b>	<b>16 339 327</b>



Organisasjonsnr: 980 498 646  
SELBU ENERGIVERK AS

## BALANSE

Beløp i: NOK	Note	2024	2023
<b>BALANSE - EIENDELER</b>			
<b>Anleggsmidler</b>			
<b>Immaterielle eiendeler</b>			
Fallretter, konsesjoner, patenter o.l	4	1 164 476	1 164 476
<b>Sum immaterielle eiendeler</b>		<b>1 164 476</b>	<b>1 164 476</b>
<b>Varige driftsmidler</b>			
Tomter m.m	4, 5	123 720 150	128 110 309
Driftsløsøre, inventar o.l	4	6 820 376	7 390 440
<b>Sum varige driftsmidler</b>		<b>130 540 526</b>	<b>135 500 749</b>
<b>Finansielle anleggsmidler</b>			
Investering i datterselskap	6	417 302	241 442
Investering i annet foretak i samme konsern	6		
Lån til foretak i samme konsern	6	10 900 000	11 000 000
Obligasjoner og andre fordringer		12 969 556	11 563 905
<b>Sum finansielle anleggsmidler</b>		<b>24 286 858</b>	<b>22 805 347</b>
<b>Sum anleggsmidler</b>		<b>155 991 859</b>	<b>159 470 572</b>
<b>Omløpsmidler</b>			
<b>Varer</b>			
<b>Fordringer</b>			
Kundefordringer		3 621 950	7 787 566
Andre kortsiktige fordringer	6	2 344 570	2 226 108
<b>Sum fordringer</b>		<b>5 966 520</b>	<b>10 013 674</b>
<b>Investeringer</b>			
Markedsbaserte aksjer		4 200 000	4 200 000
<b>Sum investeringer</b>		<b>4 200 000</b>	<b>4 200 000</b>
<b>Bankinnskudd, kontanter og lignende</b>			
Bankinnskudd, kontanter o.l		16 212 640	30 638 135
<b>Sum bankinnskudd, kontanter og lignende</b>		<b>16 212 640</b>	<b>30 638 135</b>
<b>Sum omløpsmidler</b>		<b>26 379 161</b>	<b>44 851 809</b>
<b>SUM EIENDELER</b>		<b>182 371 020</b>	<b>204 322 380</b>



## BALANSE - EGENKAPITAL OG GJELD

### Egenkapital

#### Innskutt egenkapital

Aksjekapital 50 000 a' 920	46 000 000	46 000 000
Beholdning av egne aksjer 7		
Overkurs	12 350 067	12 350 067
<b>Sum innskutt egenkapital</b>	<b>58 350 067</b>	<b>58 350 067</b>

#### Opptjent egenkapital

Annen egenkapital	58 522 778	54 010 232
<b>Sum opptjent egenkapital</b>	<b>58 522 778</b>	<b>54 010 232</b>

<b>Sum egenkapital</b>	<b>116 872 845</b>	<b>112 360 299</b>
------------------------	--------------------	--------------------

### Gjeld

#### Langsiktig gjeld

Utsatt skatt	13 132 391	12 293 269
<b>Sum avsetninger for forpliktelseser</b>	<b>13 132 391</b>	<b>12 293 269</b>

#### Annen langsiktig gjeld

Konvertible lån 5		
Obligasjonslån 5		
Gjeld til		
kredittinstitusjoner 5	34 225 000	37 175 000
Øvrig langsiktig gjeld 5		
<b>Sum annen langsiktig gjeld 5</b>	<b>34 225 000</b>	<b>37 175 000</b>

<b>Sum langsiktig gjeld</b>	<b>47 357 391</b>	<b>49 468 269</b>
-----------------------------	-------------------	-------------------

#### Kortsiktig gjeld

Leverandørgjeld	3 092 269	2 328 529
Betalbar skatt	6 637 481	16 331 698
Skyldige offentlige avgifter	1 871 517	6 295 035
Utbytte	5 000 000	16 000 000
Annen kortsiktig gjeld	1 539 518	1 538 550
<b>Sum kortsiktig gjeld</b>	<b>18 140 784</b>	<b>42 493 812</b>

<b>Sum gjeld</b>	<b>65 498 175</b>	<b>91 962 081</b>
------------------	-------------------	-------------------

<b>SUM EGENKAPITAL OG GJELD</b>	<b>182 371 020</b>	<b>204 322 380</b>
---------------------------------	--------------------	--------------------



Organisasjonsnr: 980 498 646  
SELBU ENERGIVERK AS

NOTEOPPLYSNINGER - SELSKAP - alle poster oppgitt i hele tall

## Note

Antall årsverk i regnskapsåret  
5.80

<u>Sum</u>	<u>Beløp</u>
<u>Balanseført verdi 31.12.</u>	<u>Varige driftsmidler Immaterielle eiend.</u>

## Konsernregnskap

Morselskapet sitt navn

Forretningskontor for morselskapet

## Begrunnelse for at datterselskap er utelatt fra konsolideringen

<u>Samlet beløp - tilknyttet selskap</u>	<u>Årets</u>	<u>Fjorårets</u>
--	--------------	------------------

<u>Samlet beløp - foretak i samme konsern</u>	<u>Årets</u>	<u>Fjorårets</u>
---	--------------	------------------

<u>Samlet beløp - foretak i samme konsern</u>	<u>Årets</u>	<u>Fjorårets</u>
---	--------------	------------------

<u>Samlet beløp - felles kontrollert virksomhet</u>	<u>Årets</u>	<u>Fjorårets</u>
---	--------------	------------------

<u>Pantstillelse</u>	<u>Beløp</u>
----------------------	--------------

<u>Beholdning av egne aksjer</u>	<u>Antall</u>	<u>Pålydende</u>	<u>Andel av aksjek.</u>
----------------------------------	---------------	------------------	-------------------------



BDO AS  
Stokmøveien 2  
Postboks 6  
7501 Stjørdal

Til generalforsamlingen i Selbu Energiverk AS

## Uavhengig revisors beretning

### Konklusjon

Vi har revidert årsregnskapet til Selbu Energiverk AS.

#### Årsregnskapet består av:

- Balanse per 31. desember 2024
- Resultatregnskap for 2024
- Noter til årsregnskapet, herunder et sammendrag av viktige regnskapsprinsipper.

#### Etter vår mening:

- Oppfyller årsregnskapet gjeldende lovkrav, og
- Gir årsregnskapet et rettviseende bilde av selskapets finansielle stilling per 31. desember 2024 og av dets resultater for regnskapsåret avsluttet per denne datoen i samsvar med regnskapslovens regler og god regnskapsskikk i Norge.

### Grunnlag for konklusjonen

Vi har gjennomført revisjonen i samsvar med International Standards on Auditing (ISA-ene). Våre oppgaver og plikter i henhold til disse standardene er beskrevet nedenfor under Revisors oppgaver og plikter ved revisjonen av årsregnskapet. Vi er uavhengige av selskapet i samsvar med kravene i relevante lover og forskrifter i Norge og International Code of Ethics for Professional Accountants (inkludert internasjonale uavhengighetsstandarder) utstedt av International Ethics Standards Board for Accountants (IESBA-reglene), og vi har overholdt våre øvrige etiske forpliktelser i samsvar med disse kravene. Innhentet revisjonsbevis er etter vår vurdering tilstrekkelig og hensiktsmessig som grunnlag for vår konklusjon.

### Annen informasjon

Styret og daglig leder (ledelsen) er ansvarlig for annen informasjon. Annen informasjon består av en innledning til regnskapet. Vår konklusjon om årsregnskapet ovenfor dekker ikke annen informasjon.

I forbindelse med revisjonen av årsregnskapet er det vår oppgave å lese annen informasjon. Formålet er å vurdere hvorvidt det foreligger vesentlig inkonsistens mellom annen informasjon og årsregnskapet og den kunnskap vi har opparbeidet oss under revisjonen av årsregnskapet, eller hvorvidt informasjon i annen informasjon ellers fremstår som vesentlig feil. Vi har plikt til å rapportere dersom annen informasjon fremstår som vesentlig feil. Vi har ingenting å rapportere i så henseende.

### Styret og daglig leders ansvar for årsregnskapet

Styret og daglig leder (ledelsen) er ansvarlig for å utarbeide årsregnskapet og for at det gir et rettviseende bilde i samsvar med regnskapslovens regler og god regnskapsskikk i Norge. Ledelsen er også ansvarlig for slik intern kontroll som den finner nødvendig for å kunne utarbeide et årsregnskap som ikke inneholder vesentlig feilinformasjon, verken som følge av misligheter eller utilsiktede feil.

Ved utarbeidelsen av årsregnskapet må ledelsen ta standpunkt til selskapets evne til fortsatt drift og opplyse om forhold av betydning for fortsatt drift. Forutsetningen om fortsatt drift skal legges til grunn for årsregnskapet så lenge det ikke er sannsynlig at virksomheten vil bli avviklet.



## Revisors oppgaver og plikter ved revisjonen av årsregnskapet

Vårt mål er å oppnå betryggende sikkerhet for at årsregnskapet som helhet ikke inneholder vesentlig feilinformasjon, verken som følge av misligheter eller utilsiktede feil, og å avgi en revisjonsberetning som inneholder vår konklusjon. Betryggende sikkerhet er en høy grad av sikkerhet, men ingen garanti for at en revisjon utført i samsvar med ISA-ene, alltid vil avdekke vesentlig feilinformasjon. Feilinformasjon kan oppstå som følge av misligheter eller utilsiktede feil. Feilinformasjon er å anse som vesentlig dersom den enkeltvis eller samlet med rimelighet kan forventes å påvirke de økonomiske beslutningene som brukerne foretar på grunnlag av årsregnskapet.

For videre beskrivelse av revisors oppgaver og plikter vises det til:  
<https://revisorforeningen.no/revisjonsberetninger>

BDO AS

Lars Terje Klæth  
statsautorisert revisor  
(elektronisk signert)

Penneo Dokumentnøkkel: JYVW4-YBQ84-T4MCA-VW3NS-YNYMT-MZXQM



# PENNEO

Signaturene i dette dokumentet er juridisk bindende. Dokument signert med "Penneo™ - sikker digital signatur". De signerende parter sin identitet er registrert, og er listet nedenfor.

"Med min signatur bekrefter jeg alle datoer og innholdet i dette dokument."

## Klæth, Lars Terje

Statsautorisert revisor

På vegne av: BDO AS

Serienummer: no\_bankid:9578-5997-4-208468

IP: 188.95.xxx.xxx

2025-05-08 07:35:19 UTC



Penneo Dokumentnøkkel: JYVW4-YBC84-T4MCA-VW3NS-YNYMT-MZXQM

Dette dokumentet er signert digitalt via [Penneo.com](https://penneo.com). De signerte dataene er validert ved hjelp av den matematiske hashverdien av det originale dokumentet. All kryptografisk bevisføring er innebygd i denne PDF-en for fremtidig validering.

Dette dokumentet er forseglet med et kvalifisert elektronisk segl ved bruk av et sertifikat og et tidsstempel fra en kvalifisert tilstjenesteleverandør.

### Slik kan du bekrefte at dokumentet er originalt


Når du åpner dokumentet i Adobe Reader, kan du se at det er sertifisert av **Penneo A/S**. Dette beviser at innholdet i dokumentet ikke har blitt endret siden tidspunktet for signeringen. Bevis for de individuelle signatørens digitale signaturer er vedlagt dokumentet.

Du kan bekrefte de kryptografiske bevisene ved hjelp av Penneos validator, <https://penneo.com/validator>, eller andre valideringsverktøy for digitale signaturer.



## Årsregnskap 2024

**Innledning**  
**Resultatregnskap**  
**Balanse**  
**Noter til regnskapet**



**Selbu Energiverk AS**  
Gjelbakken 8  
7580 Selbu

Telefon: 73 81 80 00  
[www.selbu-energiverk.no](http://www.selbu-energiverk.no)  
e-post: [post@selbu-energiverk.no](mailto:post@selbu-energiverk.no)

Bankgiro: 8601.14.24858  
Org.nr.: 980 498 646



## Innledning

Selbu Energiverk AS (SEV) er et rent kraftproduksjonsselskap. Administrasjonen i SEV er lokalisert i leide lokaler på Nesta, i lokaler som eies av Selbu Energi Eiendom AS.

Selskapets formål er å produsere og selge egenprodusert fornybar grønn energi, samt å drive annen virksomhet i forbindelse med dette. Herunder eventuelt å kjøpe og/eller å bygge ut og drive kraftverk, og å delta i andre selskaper med tilsvarende virksomhet. Selskapet kan også engasjere seg i virksomheter innen andre energiformer og infrastrukturer som er naturlig i forhold til selskapets drift. Selskapet eies 100 % av Selbu kommune og har en aksjekapital på kr. 46 000 000.

### Styret

Styret rapporterer til generalforsamling som er kommunestyret i Selbu kommune.

SEVs styre for 2024 har bestått av:

Leder: Tormod Eggan  
Nestleder: Solfrid Flønes  
Styremedlemmer: Mikal Langseth, Magnus Uglemsmo (ansatt valgt)  
Varamedlemmer: Alf Ronny Rotvold (møter fast i styremøtene), Maren Dyrdal, Inge Welve (ansatt)

### Styremøter

Det har i perioden vært avholdt 5 styremøter.

### Kraftproduksjon

Kraftproduksjonen for 2024 ble 97,5 GWh. Beregnet normalproduksjon er 120 GWh. All kraft som SEV produserer, selges på kraftbørsen Nord Pool via vår samarbeidspartner VOLUE Market Services AS.

### HMS

Sykefraværet i 2024 utgjorde 1,47 % totalt i bedriften. Sykefraværet var kun korttidsfravær.

### Økonomi

Årsregnskapet viser et overskudd på 9,5 MNOK, som disponeres slik:

Årsresultat for 2024	kr	9 512 545
Utbytte for 2024	kr	5 000 000
Overføres til egenkapital	kr	4 512 545
Selskapets egenkapital utgjør	kr	116 872 845

**RESULTATREGNSKAP****SELBU ENERGIVERK AS**

<b>DRIFTSINTEKTER OG DRIFTSKOSTNADER</b>	<b>Note</b>	<b>2024</b>	<b>2023</b>
Salgsinntekt		42 668 868	63 524 752
Annen driftsinntekt		1 981 273	2 059 183
<b>Sum driftsinntekter</b>		<b>44 650 141</b>	<b>65 583 935</b>
Varekostnad		5 220 205	5 487 876
Lønnskostnad	<b>2, 3</b>	8 893 624	7 767 698
Avskrivning på varige driftsmidler	<b>4</b>	6 503 970	7 015 276
Annen driftskostnad		9 488 966	12 022 824
<b>Sum driftskostnader</b>		<b>30 106 765</b>	<b>32 293 674</b>
<b>Driftsresultat</b>		<b>14 543 376</b>	<b>33 290 261</b>
<b>FINANSINTEKTER OG FINANSKOSTNADER</b>			
Renteinntekt fra foretak i samme konsern		200 000	200 000
Annen renteinntekt		1 154 795	1 412 348
Annen finansinntekt		2 551 248	781 127
Annen rentekostnad		1 410 669	1 618 239
<b>Resultat av finansposter</b>		<b>2 495 375</b>	<b>775 236</b>
Resultat før skattekostnad		17 038 750	34 065 497
Skattekostnad på resultat		7 526 205	17 726 170
<b>Resultat før ekstraord.inntekter og kostn.</b>		<b>9 512 545</b>	<b>16 339 327</b>
<b>Årsresultat</b>		<b>9 512 545</b>	<b>16 339 327</b>
<b>OVERFØRINGER</b>			
Avsatt til utbytte		5 000 000	16 000 000
Avsatt til annen egenkapital		4 512 545	339 327
<b>Sum overført</b>		<b>9 512 545</b>	<b>16 339 327</b>



### BALANSE




#### SELBU ENERGIVERK AS

EIENDELER	Note	2024	2023
<b>ANLEGGSMIDLER</b>			
Immaterielle eiendeler			
Fallretter, konsesjoner, patenter o.l	4	1 164 476	1 164 476
<b>Sum immaterielle eiendeler</b>		<b>1 164 476</b>	<b>1 164 476</b>
<b>VARIGE DRIFTSMIDLER</b>			
Tomter m.m	4, 5	123 720 150	128 110 309
Driftsløsøre, inventar o.l	4	6 820 376	7 390 440
<b>Sum varige driftsmidler</b>		<b>130 540 526</b>	<b>135 500 749</b>
<b>FINANSIELLE DRIFTSMILDER</b>			
Investeringer i datterselskap	6	417 302	241 442
Lån til foretak i samme konsern	6	10 900 000	11 000 000
Obligasjoner og andre fordringer		12 969 556	11 563 905
<b>Sum finansielle anleggsmidler</b>		<b>24 286 858</b>	<b>22 805 347</b>
<b>Sum anleggsmidler</b>		<b>155 991 859</b>	<b>159 470 572</b>
<b>OMLØPSMIDLER</b>			
<b>FORDRINGER</b>			
Kundefordringer		3 621 950	7 787 566
Andre kortsiktige fordringer	6	2 344 570	2 226 108
<b>Sum fordring</b>		<b>5 966 520</b>	<b>10 013 674</b>
<b>INVESTERINGER-FINANS</b>			
Markedsbaserte aksjer		4 200 000	4 200 000
Bankinnskudd, kontanter o.l		16 212 640	30 638 135
<b>Sum investeringer</b>		<b>4 200 000</b>	<b>4 200 000</b>
<b>Sum omløpsmidler</b>		<b>26 379 161</b>	<b>44 851 809</b>
<b>Sum eiendeler</b>		<b>182 371 020</b>	<b>204 322 380</b>

**BALANSE**

## SELBU ENERGIVERK AS

	Note	2024	2023
<b>EGENKAPITAL OG GJELD</b>			
<b>INNSKUTT EGENKAPITAL</b>			
Aksjekapital 50 000 a' 920		46 000 000	46 000 000
Overkurs		12 350 067	12 350 067
<b>Sum innskutt egenkapital</b>		<b>58 350 067</b>	<b>58 350 067</b>
<b>OPPTJENT EGENKAPITAL</b>			
Annen egenkapital		58 522 778	54 010 232
<b>Sum opptjent egenkapital</b>		<b>58 522 778</b>	<b>54 010 232</b>
<b>Sum egenkapital</b>		<b>116 872 845</b>	<b>112 360 299</b>
<b>GJELD</b>			
<b>AVSETNING FOR FORPLIKTELSER</b>			
Utsatt skatt		13 132 391	12 293 269
<b>Sum avsetning for forplikelser</b>		<b>13 132 391</b>	<b>12 293 269</b>
<b>ANNEN LANGSIKTIG GJELD</b>			
Gjeld til kredittinstitusjoner	5	34 225 000	37 175 000
<b>Sum annen langsiktig gjeld</b>	<b>5</b>	<b>34 225 000</b>	<b>37 175 000</b>
<b>KORTSIKTIG GJELD</b>			
Leverandørgjeld		3 092 269	2 328 529
Betalbar skatt		6 637 481	16 331 698
Skyldige offentlige avgifter		1 871 517	6 295 035
Utbytte		5 000 000	16 000 000
Annen kortsiktig gjeld		1 539 518	1 538 550
<b>Sum kortsiktig gjeld</b>		<b>18 140 784</b>	<b>42 493 812</b>
<b>Sum gjeld</b>		<b>65 498 175</b>	<b>91 962 081</b>
<b>Sum gjeld og egenkapital</b>		<b>182 371 020</b>	<b>204 322 380</b>

Selbu, 07.05.2025  
Styret i Selbu Energiverk AS  
Mikal Langseth  
styremedlem  
Magnus Uglemsmo  
styremedlem  
Tormod Eggan  
styreleder  
Sofrid Pauline Flønes  
nestleder  
Alf Ronny Rørvold  
vara  
Henning Holt  
administrerende direktør



## Note 1

### Regnskapsprinsipper

Årsregnskapet er satt opp i samsvar med regnskapslov, aksjelov og god regnskapsskikk og bygger på prinsippene om historisk kost og sammenstilling av kostnader og inntekter.

### VALUTA

Vi har ingen posisjoner i prissikring som er påvirket av valutaverdi/-kurs. Bankbeholdning i euro er påvirket av kurssvingning men beholdningen er lav.

### Driftsinntekter

Driftsinntekter omfatter strømsalg fra produksjon i egne kraftverk. I tillegg kommer andre driftsinntekter så som arbeid for andre, refusjoner og div. annet.

Inntektsføring ved salg skjer ved overføring av risiko og kontroll til mottaker. Normalt vil dette være ved levering

### Driftskostnader

Driftskostnader periodiseres til det år kostnaden er påløpt/ forbrukt. Det gjøres ingen avsetninger for fremtidig vedlikehold.

### SKATT

Skattekostnaden sammenstilles med regnskapsmessig resultat før skatt.

Skattekostnaden består av betalbar skatt (skatt på årets direkte skattepliktige inntekt), betalbar grunnrenteskatt, periodisert skatt knyttet til grunnrenteinntekt og endring i netto utsatt skatt. Utsatt skatt knyttet til grunnrenteinntekt er beregnet på grunnlag av midlertidige forskjeller mellom regnskapsmessige og skattemessige verdier, inkludert eventuell negativ grunnrenteinntekt til fremføring, basert på en beregnet faktisk skattesats.

Naturressursskatt motregnes mot betalbar skatt på alminnelig inntekt. Beregnet naturressursskatt utover årets alminnelige skatt, balanseføres til fremføring mot fremtidig inntektsskatt.

### Skattekostnad 2024

	Beløp
Skatt på alminnelig inntekt, Selskapsskatt	3 324 704
Grunnrenteskatt	3 362 379
Utsatt skatt, midlertidige og permanente forskjeller	839 122
<b>SUM Skatt</b>	<b>7 526 205</b>
Naturressursskatt, inngår som en del av selskapsskatten	994 162

### KLASSIFISERING OG VURDERING AV ANLEGGSMIDLER

Anleggsmidler omfatter eiendeler bestemt til varig eie og bruk. Anleggsmidler er vurdert til anskaffelseskost. Varige driftsmidler balanseføres og avskrives over driftsmidlets økonomiske levetid.

Øvrige eiendeler og fordringer med forfall innen ett år klassifiseres som omløpsmidler. Tilsvarende trekkes grensen for kortsiktig gjeld

### KLASSIFISERING OG VURDERING AV OMLØPSMIDLER

Omløpsmidler og kortsiktig gjeld omfatter normalt poster som forfaller til betaling innen ett år etter balansedagen, samt poster som knytter seg til varekretsløpet. Omløpsmidler vurderes til laveste verdi av anskaffelseskost og virkelig verdi.



## AKSJER I DATTERSELSKAP

Investeringen er vurdert til anskaffelseskost.

## FORDRINGER

Kundefordringer og andre fordringer oppføres til pålydende. Det er ikke gjort avsetninger for tap.

## PENSJONSFORPLIKTELSER

Ved regnskapsføring av pensjon er lineær opptjeningsprofil og forventet sluttlønn som opptjeningsgrunnlag lagt til grunn. Estimatavvik og virkningen av endrede forutsetninger amortiseres over forventet gjenværende opptjeningstid i den grad de overstiger 10 % av den største av pensjonsforpliktelsen og pensjonsmidlene (korridor). Virkningen av endringer i pensjonsplan fordeles over gjenværende opptjeningstid. Arbeidsgiveravgift er inkludert i tallene. Pensjonsmidlene vurderes til virkelig verdi.

## Note 2 Lønnskostnader og antall årsverk

### LØNSKOSTNADER

	2024	2023
Lønninger	6 315 821	5 181 493
Arbeidsgiveravgift	771 538	707 239
Pensjonskostnader	1 354 576	1 134 706
Andre ytelser	451 689	744 259
<b>Sum</b>	<b>8 893 624</b>	<b>7 767 698</b>

Selskapet har i 2024 sysselsatt 8 personer, tilsvarende 7,9 årsverk.

## Note 3 Lån og sikkerhetsstillelse til medlemmer av styrende organer

Det er ikke gitt lån eller sikkerhetsstillelser.



## Note 4 Varige driftsmidler

	Tomter, bygninger o.a. fast eiendom	Maskiner og anlegg	Driftsløsøre, inventar o.a. utstyr	Totalt
Anskaffelseskost 01.01.2024	355 358 905	7 702 531	4 614 685	367 676 121
Tilgang kjøpte driftsmidler	1 543 746	0	0	1 543 746
<b>Anskaffelseskost 31.12.2024</b>	<b>356 902 651</b>	<b>7 702 531</b>	<b>4 614 685</b>	<b>369 219 867</b>
Akkumulerte avskrivninger 31.12	232 018 026	2 004 674	3 492 168	237 514 868
<b>Bokført verdi 31.12.2024</b>	<b>124 884 625</b>	<b>5 697 857</b>	<b>1 122 517</b>	<b>131 704 999</b>
Akk. av- og nedskrivninger 01.01.2024	226 084 120	1 745 786	3 180 992	231 010 898
Årets avskrivninger	5 933 906	258 888	311 176	6 503 970
<b>Akk. av- og nedskrivninger 31.12.2024</b>	<b>232 018 026</b>	<b>2 004 674</b>	<b>3 492 168</b>	<b>237 514 868</b>
Avskrivningsplan	Lineær	Lineær	Lineær	
Økonomisk levetid	20-67 år	3-25 år	3-8 år	

Fallrettigheter inngår med kr 1 164 476.

Avskrivning på solgte og utrangerte driftsmidler er reversert.

## Note 5 Langsiktig gjeld

### Gjeld som forfaller mer enn fem år etter regnskapsårets slutt

	2024	2023
Gjeld til kredittinstitusjoner	34 225 000	37 175 000
<b>Sum</b>	<b>34 225 000</b>	<b>37 175 000</b>

Långiver har pant i Slind kraftverk.

## Note 6 Datterselskap

Selbu Energiverk AS eier 100% av aksjene i Selbu Energi Eiendom AS. Forretningsadresse: Gjelbakken 8-10, 7580 Selbu. Årsresultatet for perioden 01.01-31.12.2024 var på kr. -9 546. Underskuddet er dekket ved konsernbidrag fra Selbu Energiverk AS. Balanseført egenkapital var pr. 31.12.2024 kr 284 872.

Følgende interne transaksjoner har funnet sted i 2024:



	<b>Beløp</b>	<b>Gevinst</b>
Salg av varer og tjenester til Selbu Energi Eiendom AS	308 346	0
Renteinntekter lån	200 000	0
Kjøp fra Selbu Energi Eiendom AS (husleie)	391 851	0
	<b>2024</b>	<b>2023</b>
Kundefordringer Selbu Energi Eiendom AS	0	437 602
Ansvarlig lån til Selbu Energi Eiendom AS	11 000 000	11 000 000
Kortsiktig lån til Selbu Energi Eiendom AS	900 000	1 100 000
Gjeld til Selbu Energi Eiendom AS (konsernbidrag)	225 462	271 079

## Note 7 Egne aksjer

Selskapet eier ingen egne aksjer.

— — — — —