



ÅRSREGNSKAPET FOR REGNSKAPSÅRET 2024 - GENERELL INFORMASJON

Enheten

Organisasjonsnummer:	891 193 742
Organisasjonsform:	Aksjeselskap
Foretaksnavn:	EBN INVEST AS
Forretningsadresse:	Fabritiusalléen 8 0370 OSLO

Regnskapsår

Årsregnskapets periode:	01.01.2024 - 31.12.2024
-------------------------	-------------------------

Konsern

Morselskap i konsern:	Nei
-----------------------	-----

Regnskapsregler

Regler for små foretak benyttet:	Ja
Benyttet ved utarbeidelsen av årsregnskapet til selskapet:	Regnskapslovens alminnelige regler

Årsregnskapet fastsatt av kompetent organ

Bekreftet av representant for selskapet:	VIEW PROCURATOR AS
Dato for fastsettelse av årsregnskapet:	20.06.2025

Grunnlag for avgivelse

År 2024: Årsregnskapet er elektronisk innlevert
År 2023: Tall er hentet fra elektronisk innlevert årsregnskap fra 2024

Det er ikke krav til at årsregnskapet m.v. som sendes til Regnskapsregisteret er undertegnet. Kontrollen på at dette er utført ligger hos revisor/enhetens øverste organ. Sikkerheten ivaretas ved at innsender har rolle/rettighet for innsending av årsregnskapet via Altinn, og ved at det bekreftes at årsregnskapet er fastsatt av kompetent organ.

Brønnøysundregistrene, 27.06.2025



Resultatregnskap

Beløp i: NOK	Note	2024	2023
RESULTATREGNSKAP			
Inntekter			
Gevinst ved realisasjon av verdipapirer		398 655	17 558
Utbytte			4 722 350
Verdiøkning markedsbaserte omløpsmidler		1 348 144	-1 589 467
Renteinntekter		31 578	113 020
Sum inntekter		1 778 377	3 263 461
Kostnader			
Tap ved realisasjon av verdipapirer		34 120	2 654
Nedskrivning av andre finansielle anleggsmidler		4 597 080	
Annen driftskostnad		388 429	167 919
Sum kostnader		5 019 629	170 573
Driftsresultat		-3 241 252	3 092 888
Finansinntekter og finanskostnader			
Annen renteinntekt		103 296	34 802
Annen finansinntekt		29 353	20 798
Sum finansinntekter		132 649	55 601
Annen rentekostnad		1 228	10 121
Sum finanskostnader		1 228	10 121
Netto finans		131 421	45 479
Resultat før skattekostnad		-3 109 830	3 138 367
Skattekostnad på resultat	3	-50 154	29 095
Årsresultat		-3 059 676	3 109 272
Årsresultat etter minoritetsinteresser		-3 059 676	3 109 272
Totalresultat		-3 059 676	3 109 272
Overføringer og disponeringer			



Resultatregnskap

Beløp i: NOK	Note	2024	2023
Avsatt til annen egenkapital			3 109 272
Overført fra annen egenkapital	4	-3 059 676	
Sum overføringer og disponeringer		-3 059 676	3 109 272



Balanse

Beløp i: NOK	Note	2024	2023
BALANSE - EIENDELER			
Anleggsmidler			
Immaterielle eiendeler			
Utsatt skattefordel	3	73 833	23 679
Sum immaterielle eiendeler		73 833	23 679
Finansielle anleggsmidler			
Investeringer i tilknyttet selskap	5	686 920	4 284 000
Investeringer i aksjer	5, 6	1 335 463	475 463
Andre langsiktige fordringer	7		
Sum finansielle anleggsmidler		2 022 383	4 759 463
Sum anleggsmidler		2 096 216	4 783 142
Omløpsmidler			
Varer			
Fordringer			
Andre kortsiktige fordringer	7	2 189 737	1 775 572
Sum fordringer		2 189 737	1 775 572
Investeringer			
Markedsbaserte aksjer	8	11 600 968	8 053 862
Markedsbaserte obligasjoner og rentebærende fond	8		3 044 835
Sum investeringer		11 600 968	11 098 697
Bankinnskudd, kontanter og lignende			
Bankinnskudd		157 510	1 465 731
Sum bankinnskudd, kontanter og lignende		157 510	1 465 731
Sum omløpsmidler		13 948 214	14 340 000
SUM EIENDELER		16 044 430	19 123 142

BALANSE - EGENKAPITAL OG GJELD



Balanse

Beløp i: NOK	Note	2024	2023
Egenkapital			
Innskutt egenkapital			
Aksjekapital	4	1 100 000	1 100 000
Overkurs	4	3 800	3 800
Sum innskutt egenkapital		1 103 800	1 103 800
Opptjent egenkapital			
Annen egenkapital	4	14 912 170	17 971 846
Sum opptjent egenkapital		14 912 170	17 971 846
Sum egenkapital		16 015 970	19 075 646
Sum langsiktig gjeld		0	0
Kortsiktig gjeld			
Leverandørgjeld		610	20 873
Skyldig offentlige avgifter		1	1
Gjeld til aksjonærer/eiere	9	27 849	26 621
Annen kortsiktig gjeld	7		
Sum kortsiktig gjeld		28 460	47 495
Sum gjeld		28 460	47 495
SUM EGENKAPITAL OG GJELD		16 044 430	19 123 142



Brønnøysundregistrene

ÅRSREGNSKAP FOR REGNSKAPSÅRET 2024 - GENERELL INFORMASJON

Journalnummer: 2025 572483

Enheten

Organisasjonsnummer: 891 193 742
Organisasjonsform: Aksjeselskap
Foretaksnavn: EBN INVEST AS
Forretningsadresse: Fabritiusalléen 8
0370 OSLO

Regnskapsår

Årsregnskapets periode: 01.01.2024 - 31.12.2024

Konsern

Morselskap i konsern: Nei

Regnskapsregler

Regler for små foretak benyttet: Ja
Benyttet ved utarbeidelsen av
årsregnskapet til selskapet: Regnskapslovens alminnelige regler

Årsregnskapet fastsatt av kompetent organ

Bekreftet av representant for selskapet: VIEW PROCURATOR AS
Dato for fastsettelse av årsregnskapet: 20.06.2025

Revisjon

Årsregnskapet er utarbeidet av ekstern
autorisert regnskapsfører: Ja
Ekstern autorisert regnskapsfører har i
løpet av regnskapsåret bistått ved den
løpende regnskapsføringen eller utført
andre tjenester for selskapet enn å
utarbeide årsregnskapet: Ja

Grunnlag for avgivelse

År 2024: Årsregnskap er elektronisk innlevert.
År 2023: Tall er hentet fra elektronisk innlevert årsregnskap fra 2024.

Det er ikke krav til at årsregnskapet m.v. som sendes til Regnskapsregisteret er undertegnet. Kontrollen på at dette er utført ligger hos revisor/enhetens øverste organ. Sikkerheten ivaretas ved at innsender har rolle/rettighet for innsending av årsregnskapet via Altinn, og ved at det bekreftes at årsregnskapet er fastsatt av kompetent organ.

Brønnøysundregistrene, 26.06.2025

Brønnøysundregistrene
Postadresse: Postboks 900, 8910 Brønnøysund
Telefon: 75 00 75 00
E-post: firmapost@brreg.no Internett: www.brreg.no
Organisasjonsnummer: 974 760 673



Organisasjonsnr: 891 193 742
EBN INVEST AS

RESULTATREGNSKAP

Beløp i: NOK	Note	2024	2023
RESULTATREGNSKAP			
Inntekter			
Gevinst ved realisasjon av verdipapirer		398 655	17 558
Utbytte			4 722 350
Verdiøkning markedsbaserte omløpsmidler		1 348 144	-1 589 467
Renteinntekter		31 578	113 020
Sum inntekter		1 778 377	3 263 461
Kostnader			
Tap ved realisasjon av verdipapirer		34 120	2 654
Nedskrivning av andre finansielle anleggsmidler		4 597 080	
Annen driftskostnad		388 429	167 919
Sum kostnader		5 019 629	170 573
Driftsresultat		-3 241 252	3 092 888
Finansinntekter og finanskostnader			
Annen renteinntekt		103 296	34 802
Annen finansinntekt		29 353	20 798
Sum finansinntekter		132 649	55 601
Annen rentekostnad		1 228	10 121
Sum finanskostnader		1 228	10 121
Netto finans		131 421	45 479
Resultat før skattekostnad		-3 109 830	3 138 367
Skattekostnad på resultat	3	-50 154	29 095
Årsresultat		-3 059 676	3 109 272
Årsresultat etter minoritetsinteresser		-3 059 676	3 109 272
Totalresultat		-3 059 676	3 109 272
Overføringer og disponeringer			
Avsatt til annen egenkapital			3 109 272
Overført fra annen egenkapital	4	-3 059 676	
Sum overføringer og disponeringer		-3 059 676	3 109 272





Organisasjonsnr: 891 193 742
EBN INVEST AS

BALANSE

Beløp i: NOK	Note	2024	2023
BALANSE - EIENDELER			
Anleggsmidler			
Immaterielle eiendeler			
Utsatt skattefordel	3	73 833	23 679
Sum immaterielle eiendeler		73 833	23 679
Finansielle anleggsmidler			
Investeringer i tilknyttet selskap	5	686 920	4 284 000
Investeringer i aksjer	5, 6	1 335 463	475 463
Andre langsiktige fordringer	7		
Sum finansielle anleggsmidler		2 022 383	4 759 463
Sum anleggsmidler		2 096 216	4 783 142
Omløpsmidler			
Varer			
Fordringer			
Andre kortsiktige fordringer	7	2 189 737	1 775 572
Sum fordringer		2 189 737	1 775 572
Investeringer			
Markedsbaserte aksjer	8	11 600 968	8 053 862
Markedsbaserte obligasjoner og rentebærende fond	8		3 044 835
Sum investeringer		11 600 968	11 098 697
Bankinnskudd, kontanter og lignende			
Bankinnskudd		157 510	1 465 731
Sum bankinnskudd, kontanter og lignende		157 510	1 465 731
Sum omløpsmidler		13 948 214	14 340 000
SUM EIENDELER		16 044 430	19 123 142
BALANSE - EGENKAPITAL OG GJELD			
Egenkapital			
Innskutt egenkapital			
Aksjekapital	4	1 100 000	1 100 000



Overkurs	4	3 800	3 800
Sum innskutt egenkapital		1 103 800	1 103 800
Opptjent egenkapital			
Annen egenkapital	4	14 912 170	17 971 846
Sum opptjent egenkapital		14 912 170	17 971 846
Sum egenkapital		16 015 970	19 075 646
Sum langsiktig gjeld		0	0
Kortsiktig gjeld			
Leverandørgjeld		610	20 873
Skyldig offentlige avgifter		1	1
Gjeld til aksjonærer/eiere	9	27 849	26 621
Annen kortsiktig gjeld	7		
Sum kortsiktig gjeld		28 460	47 495
Sum gjeld		28 460	47 495
SUM EGENKAPITAL OG GJELD		16 044 430	19 123 142



Organisasjonsnr: 891 193 742
EBN INVEST AS

NOTEOPPLYSNINGER - SELSKAP - alle poster oppgitt i hele tall

Note

Antall årsverk i regnskapsåret
0.00

Sum Beløp

Balanseført verdi 31.12. Varige driftsmidler Immaterielle eiend.

Konsernregnskap

Morselskapet sitt navn

Forretningskontor for morselskapet

Begrunnelse for at datterselskap er utelatt fra konsolideringen

Samlet beløp - tilknyttet selskap Årets Fjorårets

Samlet beløp - foretak i samme konsern Årets Fjorårets

Samlet beløp - foretak i samme konsern Årets Fjorårets

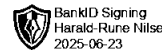
Samlet beløp - felles kontrollert virksomhet Årets Fjorårets

Pantstillelse Beløp

Beholdning av egne aksjer Antall Pålydende Andel av aksjek.



berge lundal



Til generalforsamlingen i Ebn Invest AS

Uavhengig revisors beretning for 2024

Konklusjon

Vi har revidert Ebn Invest AS sitt årsregnskap som består av balanse per 31. desember 2024, resultatregnskap for regnskapsåret avsluttet per denne datoen og noter til årsregnskapet, herunder et sammendrag av viktige regnskapsprinsipper.

Etter vår mening

- oppfyller årsregnskapet gjeldene lovkrav, og
- gir årsregnskapet et rettviseende bilde av selskapets finansielle stilling per 31. desember 2024 og av dets resultat for regnskapsåret avsluttet per denne datoen i samsvar med regnskapslovens regler og god regnskapsskikk i Norge.

Grunnlag for konklusjonen

Vi har gjennomført revisjonen i samsvar med de internasjonale revisjonsstandardene International Standards on Auditing (ISA-ene). Våre oppgaver og plikter i henhold til disse standardene er beskrevet nedenfor under Revisors oppgaver og plikter ved revisjon av årsregnskapet. Vi er uavhengige av selskapet slik det kreves i lov, forskrift og International Code of Ethics for Professional Accountants (inkludert internasjonale uavhengighetsstandarder) utstedt av the International Ethics Standards Board for Accountants (IESBA-reglene), og vi har overholdt våre øvrige etiske forpliktelser i samsvar med disse kravene. Innhentet revisjonsbevis er etter vår vurdering tilstrekkelig og hensiktsmessig som grunnlag for vår konklusjon.

Ledelsens ansvar for årsregnskapet

Styret og daglig leder (ledelsen) er ansvarlig for å utarbeide årsregnskapet og for at det gir et rettviseende bilde i samsvar med regnskapslovens regler og god regnskapsskikk i Norge. Ledelsen er også ansvarlig for slik intern kontroll som den finner nødvendig for å kunne utarbeide et årsregnskap som ikke inneholder vesentlig feilinformasjon, verken som følge av misligheter eller utilsiktede feil.

Ved utarbeidelsen av årsregnskapet må ledelsen ta standpunkt til selskapets evne til fortsatt drift og opplyse om forhold av betydning for fortsatt drift. Forutsetningen om fortsatt drift skal legges til grunn for årsregnskapet så lenge det ikke er sannsynlig at virksomheten vil bli avviklet.

berge & lundal revisjonsselskap as

statsautorisert revisor, medlem av Den norske Revisorforeningen
Tordenskiolds gate 8-10, 0160 Oslo, tlf. 22 01 06 00
www.berge-lundal.no | post@berge-lundal.no
Rev.nr./Org.nr. 967 418 064

side 1 av 2



Uavhengig revisors beretning for 2024
Ebn Invest AS

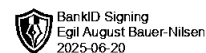
Revisors oppgaver og plikter ved revisjonen av årsregnskapet

Vårt mål er å oppnå betryggende sikkerhet for at årsregnskapet som helhet ikke inneholder vesentlig feilinformasjon, verken som følge av misligheter eller utilsiktede feil, og å avgi en revisjonsberetning som inneholder vår konklusjon. Betryggende sikkerhet er en høy grad av sikkerhet, men ingen garanti for at en revisjon utført i samsvar ISA-ene, alltid vil avdekke vesentlig feilinformasjon. Feilinformasjon kan oppstå som følge av misligheter eller utilsiktede feil. Feilinformasjon blir vurdert som vesentlig dersom den enkeltvis eller samlet med rimelighet kan forventes å påvirke økonomiske beslutninger som brukerne foretar basert på årsregnskapet.

For videre beskrivelse av revisors oppgaver og plikter vises det til <https://revisorforeningen.no/revisjonsberetninger>.

Oslo, 20. juni 2025
berge & lundal revisjonsselskap as

Harald-Rune Nilsen
statsautorisert revisor
(elektronisk signert)



Årsregnskap 2024

Ebn Invest AS

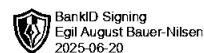
Org.nr.: 891 193 742

Utarbeidet av:

view.
PROCURATOR



Ebn Invest AS

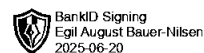


Resultatregnskap

	Note	2024	2023
Driftsinntekter og driftskostnader			
Gevinst ved realisasjon av verdipapirer		398 655	17 558
Utbytte		0	4 722 350
Verdiøkning markedsbaserte omløpsmidler		1 348 144	-1 589 467
Renteinntekter		31 578	113 020
Sum driftsinntekter		1 778 377	3 263 461
Tap ved realisasjon av verdipapirer		34 120	2 654
Nedskrivning av andre finansielle anleggsmidler		4 597 080	0
Annen driftskostnad		388 429	167 919
Sum driftskostnader		5 019 629	170 573
Driftsresultat		-3 241 252	3 092 888
Finansinntekter og finanskostnader			
Annen renteinntekt		103 296	34 802
Annen finansinntekt		29 353	20 798
Sum finansinntekter		132 649	55 601
Annen rentekostnad		1 228	10 121
Sum finanskostnader		1 228	10 121
Finansresultat		131 421	45 479
Resultat før skattekostnad		-3 109 830	3 138 367
Skattekostnad på resultat	3	-50 154	29 095
Resultat		-3 059 676	3 109 272
Årsresultat		-3 059 676	3 109 272
Overføringer			
Avsatt til annen egenkapital		0	3 109 272
Overført fra annen egenkapital	4	3 059 676	0
Sum overføringer		-3 059 676	3 109 272



Ebn Invest AS

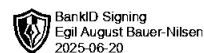


Balanse

	Note	2024	2023
Eiendeler			
Anleggsmidler			
Immaterielle eiendeler			
Utsatt skattefordel	3	73 833	23 679
Sum immaterielle eiendeler		73 833	23 679
Finansielle anleggsmidler			
Investeringer i tilknyttet selskap	5	686 920	4 284 000
Investeringer i aksjer	5, 6	1 335 463	475 463
Sum finansielle anleggsmidler		2 022 383	4 759 463
Sum anleggsmidler		2 096 216	4 783 142
Omløpsmidler			
Fordringer			
Andre kortsiktige fordringer	7	2 189 737	1 775 572
Sum fordringer		2 189 737	1 775 572
Investeringer			
Markedsbaserte aksjer og aksjefond	8	11 600 968	8 053 862
Markedsbaserte obligasjoner og rentebærende fond	8	0	3 044 835
Sum investeringer		11 600 968	11 098 697
Bankinnskudd o.l.			
Bankinnskudd		157 510	1 465 731
Sum bankinnskudd o.l.		157 510	1 465 731
Sum omløpsmidler		13 948 214	14 340 000
Sum eiendeler		16 044 430	19 123 142



Ebn Invest AS



Balanse

	Note	2024	2023
Egenkapital og gjeld			
Egenkapital			
Innskutt egenkapital			
Aksjekapital	4	1 100 000	1 100 000
Overkurs	4	3 800	3 800
Sum innskutt egenkapital		1 103 800	1 103 800
Opptjent egenkapital			
Annen egenkapital	4	14 912 170	17 971 846
Sum opptjent egenkapital		14 912 170	17 971 846
Sum egenkapital		16 015 970	19 075 646
Gjeld			
Kortsiktig gjeld			
Leverandørgjeld		610	20 873
Skyldig offentlige avgifter		1	1
Gjeld til aksjonærer/eiere	9	27 849	26 621
Sum kortsiktig gjeld		28 460	47 495
Sum gjeld		28 460	47 495
Sum egenkapital og gjeld		16 044 430	19 123 142

Oslo, 20.06.2025
Styret i Ebn Invest AS

Egil August Bauer-Nilsen
styreleder/daglig leder



Ebn Invest AS

Noter

Note 1 Regnskapsprinsipper

Årsregnskapet er satt opp i samsvar med regnskapsloven og god regnskapsskikk for små foretak.

Driftsinntekter og kostnader

Inntektsføring skjer etter opptjeningsprinsippet som normalt vil være leveringstidspunktet for varer og tjenester. Kostnader medtas etter sammenstillingsprinsippet, dvs. at kostnader medtas i samme periode som tilhørende inntekter inntektsføres. Kostnader som ikke kan henføres direkte til inntekter, kostnadsføres når de påløper.

Hovedregel for vurdering og klassifisering av eiendeler og gjeld

Eiendeler bestemt til varig eie eller bruk er klassifisert som anleggsmidler. Andre eiendeler er klassifisert som omløpsmidler. Fordringer som skal tilbakebetales innen ett år er uansett klassifisert som omløpsmidler. Ved klassifisering av kortsiktig og langsiktig gjeld er analoge kriterier lagt til grunn.

Anleggsmidler vurderes til anskaffelseskost, men nedskrives til virkelig verdi når verdifallet forventes å være varig. Anleggsmidler med begrenset økonomisk levetid avskrives planmessig. Langsiktig gjeld balanseføres til nominelt mottatt beløp på etableringstidspunktet.

Omløpsmidler vurderes til laveste av anskaffelseskost og virkelig verdi. Kortsiktig gjeld balanseføres til nominelt mottatt beløp på etableringstidspunktet.

Enkelte poster kan være vurdert etter andre regler. Postene dette gjelder omhandles nedenfor.

Aksjer og andeler i tilknyttet selskap og datterselskap

Investeringer i tilknyttet selskap er vurdert etter kostprismetoden. Tilsvarende gjelder for datterselskap i selskapsregnskapet.

Eierandeler i felles kontrollert virksomhet

Eierandeler i felles kontrollert virksomhet vurderes etter bruttometoden. Andelen av inntekter, kostnader, eiendeler og gjeld innarbeides linje for linje i regnskapet. Tallene spesifiseres pr hovedgruppe i note til regnskapet.

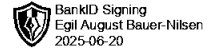
Markedsbaserte finansielle omløpsmidler

Markedsbaserte finansielle omløpsmidler vurderes til virkelig verdi på balansedagen (porteføljepriusippet). Andre finansielle omløpsmidler vurderes til det laveste av gjennomsnittlig anskaffelseskost og virkelig verdi på balansedagen.

Ved realisasjon benyttes FIFO-prinsippet for tilordning av anskaffelseskost.

Fordringer

Kundefordringer og andre fordringer oppføres til pålydende etter fradrag for avsetning til forventet tap. Avsetning til tap gjøres på grunnlag av en individuell vurdering av de enkelte fordringene. I tillegg gjøres det en uspesifisert avsetning for å dekke antatt tap.



Ebn Invest AS

Noter

Skatt

Skattekostnaden i resultatregnskapet omfatter både periodens betalbare skatt og endring i utsatt skatt. Utsatt skatt er beregnet med 22,00 % på grunnlag av de midlertidige forskjeller som eksisterer mellom regnskapsmessige og skattemessige verdier, samt ligningsmessig underskudd til fremføring ved utgangen av regnskapsåret. Skatteøkende og skattereduserende midlertidige forskjeller som reverserer eller kan reversere i samme periode er utlignet og nettoført. Utsatt skatt på merverdier i forbindelse med oppkjøp av datterselskap blir ikke utlignet. Utsatt skattefordel vil kunne være oppført i balansen i den utstrekning fordelene kan anses å kunne anvendes i fremtiden.

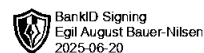
Note 2 Lønnskostnader, antall ansatte, godtgjørelser, lån til ansatte m.m.

Pensjonsforpliktelser

Selskapet har ingen ansatte og er derfor ikke pliktig til å ha tjenstepensjonsordning etter lov om obligatorisk tjenstepensjon.

Revisor

Kostnadsført revisjonshonorar for 2024 utgjør kr 28 125.



Ebn Invest AS

Noter

Note 3 Skatt

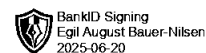
Årets skattekostnad	2024	2023
Resultatført skatt på ordinært resultat:		
Betalbar skatt	0	0
Endring i utsatt skattefordel	-50 154	29 095
Skattekostnad ordinært resultat	-50 154	29 095
Skattepliktig inntekt:		
Resultat før skatt	-3 109 830	3 138 367
Permanente forskjeller	2 881 857	-3 006 116
Endring i midlertidige forskjeller	187 462	0
Anvendelse av fremførbart underskudd	0	-132 251
Skattepliktig inntekt	-40 511	0
Betalbar skatt i balansen:		
Betalbar skatt på årets resultat	0	0
Sum betalbar skatt i balansen	0	0

Skatteeffekten av midlertidige forskjeller og underskudd til fremføring som har gitt opphav til utsatt skatt og utsatte skattefordeler, spesifisert på typer av midlertidige forskjeller

	2024	2023	Endring
Fordringer	-187 462	0	187 462
Sum	-187 462	0	187 462
Akkumulert fremførbart underskudd	-148 142	-107 632	40 511
Grunnlag for utsatt skattefordel	-335 604	-107 632	227 973
Utsatt skattefordel (22 %)	-73 833	-23 679	50 154

Note 4 Egenkapital

	Aksjekapital	Overkurs	Annen egenkapital	Sum egenkapital
Egenkapital 1.1.2024	1 100 000	3 800	17 971 846	19 075 646
Årets resultat			-3 059 676	-3 059 676
Egenkapital 31.12.2024	1 100 000	3 800	14 912 170	16 015 970



Ebn Invest AS

Noter

Note 5 Datterselskap, TS og FKV

	Kontor- kommune	Eier- andel	Anskaffelses kost	Balanseført verdi
DS/FKV/TS				
Eldorado Esport&Entertainment			7 956 100	686 920
Sum			7 956 100	686 920

Note 6 Langsiktige verdipapirer

	Anskaffelses kost	Balanseført verdi
Anleggsmidler	1 335 463	1 335 463

Note 7 Fordringer og gjeld

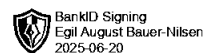
Kortsiktig fordring	2024	2023
Eldorado Entertainment Group AS	1 543 500	0
SIA BK 1 lån	646 237	0
Knut Kvisvik	187 462	0
SUM kortsiktige gjeld	2 377 199	0

SIA BK 1 opprinnelig lån opptatt den 06.01.2023 på EUR 51 146,14. Valutajusteres til balansedagenskurs 31.12.24, samt renteberegnes med 3,5 %

Knut Kvisvik lån opprinnelig NOK 175 000, renteberegnes med 4 %. Lånet nedskrives i 2024.

Note 8 Markedsbaserte verdipapirer

	Markeds verdi	Balanseført verdi
Aksjer og aksjefond	11 600 967	11 600 967



Ebn Invest AS

Noter

Note 9 Geld til aksjonær

Selskapet har pr 31.12.2024 et lån fra selskapets eneaksjonær på kr 27 849.
Lånet forrentes med den til enhver tid gjeldende skjermingsrente.
Renten for 2024 utgjorde kr 1 228.