



ÅRSREGNSKAPET FOR REGNSKAPSÅRET 2016 - GENERELL INFORMASJON

Enheten

Organisasjonsnummer: 994 901 737
Organisasjonsform: Aksjeselskap
Foretaksnavn: EQUINOR SHAH DENIZ AS
Forretningsadresse: Forusbeen 50
4035 STAVANGER

Regnskapsår

Årsregnskapets periode: 01.01.2016 - 31.12.2016

Konsern

Morselskap i konsern: Nei

Regnskapsregler

Regler for små foretak benyttet: Nei
Benyttet ved utarbeidelsen av årsregnskapet til selskapet: Regnskapslovens alminnelige regler

Årsregnskapet fastsatt av kompetent organ

Bekreftet av representant for selskapet: STATOIL ASA
Dato for fastsettelse av årsregnskapet: 23.06.2017

Grunnlag for avgivelse

År 2016: Årsregnskapet er elektronisk innlevert
År 2015: Tall er hentet fra elektronisk innlevert årsregnskap fra 2016

Det er ikke krav til at årsregnskapet m.v. som sendes til Regnskapsregisteret er undertegnet. Kontrollen på at dette er utført ligger hos revisor/enhetens øverste organ. Sikkerheten ivaretas ved at innsender har rolle/rettighet for innsending av årsregnskapet via Altinn, og ved at det bekreftes at årsregnskapet er fastsatt av kompetent organ.

Brønnøysundregistrene, 09.10.2019



Resultatregnskap

Beløp i: NOK	Note	2016	2015
RESULTATREGNSKAP			
Inntekter			
Salgsinntekt			639 010 665
Annen driftsinntekt		70 978 847	10 239 334 323
Sum inntekter	2	70 978 847	10 878 344 989
Kostnader			
Avskrivning på varige driftsmidler og immaterielle eiendeler			122 885 215
Annen driftskostnad	3	3 623 188	137 160 134
Sum kostnader		3 623 188	260 045 350
Driftsresultat		67 355 659	10 618 299 639
Finansinntekter og finanskostnader			
Annen finansinntekt	4	-907 057 302	3 613 038 037
Sum finansinntekter		-907 057 302	3 613 038 037
Netto finans		-907 057 302	3 613 038 037
Ordinært resultat før skattekostnad			
Skattekostnad på ordinært resultat	8	-217 506 730	1 373 771 592
Ordinært resultat etter skattekostnad		-622 194 913	12 857 566 084
Årsresultat		-622 194 913	12 857 566 084
Årsresultat etter minoritetsinteresser		-622 194 913	12 857 566 084
Totalresultat		-622 194 913	12 857 566 084



Balanse

Beløp i: NOK	Note	2016	2015
BALANSE - EIENDELER			
Anleggsmidler			
Immaterielle eiendeler			
Utsatt skattefordel	8	213 790 611	
Sum immaterielle eiendeler		213 790 611	
Skip, rigger, fly og lignende			
Sum anleggsmidler		213 790 611	0
Omløpsmidler			
Varer			
Fordringer			
Kundefordringer		70 978 847	12 474 890
Andre fordringer		1 999 687	1 995 952
Konsernfordringer	5	3 085 982 461	16 629 222 689
Sum fordringer		3 158 960 995	16 643 693 530
Sum omløpsmidler		3 158 960 995	16 643 693 530
SUM EIENDELER		3 372 751 606	16 643 693 530
BALANSE - EGENKAPITAL OG GJELD			
Egenkapital			
Innskutt egenkapital			
Selskapskapital	10	6 440 000	2 576 000 000
Overkurs		221 797 397	221 797 397
Annen innskutt egenkapital		144 432 466	
Sum innskutt egenkapital		372 669 863	2 797 797 397
Opptjent egenkapital			
Annen egenkapital			1 185 919 022
Sum opptjent egenkapital			1 185 919 022



Balanse

Beløp i: NOK	Note	2016	2015
Sum egenkapital	9	372 669 863	3 983 716 419
Gjeld			
Langsiktig gjeld			
Utsatt skatt	8		
Annen langsiktig gjeld			
Sum langsiktig gjeld		0	0
Kortsiktig gjeld			
Leverandørgjeld		81 743	92 652
Skyldige offentlige avgifter			
Utbytte		3 000 000 000	9 000 000 000
Kortsiktig konserngjeld	6		3 659 790 496
Annen kortsiktig gjeld			93 963
Sum kortsiktig gjeld		3 000 081 743	12 659 977 111
Sum gjeld		3 000 081 743	12 659 977 111
SUM EGENKAPITAL OG GJELD		3 372 751 606	16 643 693 530



FINANCIAL STATEMENTS 2016
STATOIL SHAH DENIZ AS
Org.no. 994 901 737



Income Statement

STATOIL SHAH DENIZ AS

	Note	2016	2015
Revenue and other income			
Revenue		0	639 010 665
Other income		70 978 847	10 239 334 323
Total revenue and other income	2	70 978 847	10 878 344 989
Operating expenses			
Depreciation		0	-122 885 215
Other operating expenses	3	-3 623 188	-137 160 134
Total operating expenses		-3 623 188	-260 045 350
Net operating income		67 355 659	10 618 299 639
Net financial items	4	-907 057 302	3 613 038 037
Income/(loss) before tax		-839 701 643	14 231 337 676
Income tax	8	217 506 730	-1 373 771 592
Net income/(loss)		-622 194 913	12 857 566 084



Balance Sheet

STATOIL SHAH DENIZ AS

	Note	2016	2015
Assets			
Non-current assets			
Intangible assets			
Deferred tax asset	8	213 790 611	0
Total intangible assets		213 790 611	0
Total non-current assets		213 790 611	0
Current assets			
Receivables			
Accounts receivables		70 978 847	12 474 890
Receivables from group companies	5	3 085 982 461	16 629 222 689
Other receivables		1 999 687	1 995 952
Total receivables		3 158 960 995	16 643 693 530
Total current assets		3 158 960 995	16 643 693 530
TOTAL ASSETS		3 372 751 606	16 643 693 530




Balance Sheet


STATOIL SHAH DENIZ AS

	Note	2016	2015
Shareholder's equity			
Paid-in capital			
Share capital	10	6 440 000	2 576 000 000
Share premium		221 797 397	221 797 397
Additional paid-in capital		144 432 466	0
Total paid-in capital		372 669 863	2 797 797 397
Retained earnings			
Retained earnings		0	1 185 919 022
Total retained earnings		0	1 185 919 022
Total shareholder's equity	9	372 669 863	3 983 716 419
Liabilities			
Current liabilities			
Accounts payable		81 743	92 652
Dividends payable		3 000 000 000	9 000 000 000
Liabilities to group companies	6	0	3 659 790 496
Other current liabilities		0	93 963
Total current liabilities		3 000 081 743	12 659 977 111
Total liabilities		3 000 081 743	12 659 977 111
TOTAL EQUITY AND LIABILITIES		3 372 751 606	16 643 693 530


Oslo, 16.06.2017

The board of STATOIL SHAH DENIZ AS


Karsten Stoltenberg
Member of the board


Alasdair Darley Shepheard Cook
Chairman of the board


Hilde Merete Nafstad
Member of the board


Hans Petter Hybbestad
General Manager



Cash Flow Statement

STATOIL SHAH DENIZ AS

	2016	2015
Operating activities		
Income/(loss) before tax	-839 701 643	14 231 337 676
Profit oil in kind	0	-278 323 105
(Gain)/loss upon sale of licence share	0	-9 961 011 217
Change in accrual items upon sale of licence share	0	107 305 053
Interest expense on the asset retirement obligation	0	7 155 575
Depreciation	0	122 885 215
(Increase)/decrease in accounts-/other receivables	-58 503 959	340 599 191
(Increase)/decrease in accounts payables and other payable	-10 910	-14 684 107
(Increase)/decrease in licence receivables/payable	0	-997 380 328
(Increase)/decrease in current intercompany accounts	1 037 077	0
(Increase) decrease in other current balance sheet items	-97 698	-522 258 324
Cash flow provided by operating activities	-897 277 132	3 035 625 629
Investing activities		
(Increase)/decrease in intercompany investments	12 806 200 000	-15 856 200 000
Purchase of property,plant and equipment	0	-1 728 549 087
Payments received for the sale of licence shares	0	17 606 218 719
Cash flows provided by (used in) investing activities	12 806 200 000	21 469 632
Financing activities		
Dividends paid	-9 000 000 000	0
Paid group contribution	-3 659 790 496	-14 382 589 926
Cash flow provided by (used in) financing activities	-12 659 790 496	-14 382 589 926
Net (increase)/decrease in cash and cash equivalents	-750 867 627	-11 325 494 664
Cash and cash equivalents beginning of the period	770 591 384	12 096 086 048
Cash and cash equivalents the end of the period	19 723 757	770 591 384

Cash and cash equivalents at the end of the period in the Cash Flow Statement includes deposits in internal bank arrangement which is presented within the balance sheet item receivables from group companies.

Total amount	19 723 757	770 591 384
--------------	------------	-------------



STATOIL SHAH DENIZ AS

Notes to the Financial Statements 2016

Note 1 - Significant accounting policies

The Financial Statements of STATOIL SHAH DENIZ AS are prepared in accordance with the Norwegian Accounting Act of 1998 and Norwegian Generally Accepted Accounting Principles.

STATOIL SHAH DENIZ AS is part of the consolidated Financial Statements of Statoil ASA. The consolidated Financial Statements can be retrieved from www.statoil.com or copies can be ordered by inquiry to Statoil ASA, 4035 STAVANGER.

Certain amounts in the comparable period have been restated to conform to current period presentation.

Revenue Recognition

Revenue is recognised when it is earned and cost of sales is recognised in the same period as the revenue to which they relate.

Use of estimates

Preparation of the financial statements requires the company to make estimates and assumptions that affect the reported amounts of assets, liabilities, revenues and expenses, as well as disclosures of contingencies.

Foreign currency translation

The Company's functional currency is USD and the presentation currency is NOK. Transactions in foreign currencies are translated to NOK at the foreign exchange rate at the date of the transactions. Monetary assets and liabilities denominated in foreign currency are translated to NOK at the foreign exchange rate at balance sheet date. Realised and unrealised exchange differences arising on translation are recognised as financial items in the Income Statement.

Classification and valuation of balance sheet items

Current assets and liabilities include items included in the operating cycle or due for payment within one year of the date of acquisition. Other assets are classified as fixed assets. Current assets are valued at the lower of cost or fair value. Current liabilities are recorded at nominal value. The group's receivables in cash pool arrangements are treated as receivable/payable from/to group companies. Cash and cash equivalents are classified as current assets.

Receivables

Trade receivables and other receivables are recognised at nominal value, less the accrual for expected losses of receivables.

Income Tax

Income tax in the Income statement includes the period tax payable and deferred tax. Current tax liabilities and assets are recognised at 27 % in fiscal year 2015 and 25 % in fiscal year 2016. Deferred tax liabilities and assets are recognised at 25 % in fiscal year 2015 and 24 % in fiscal year 2016. The effect of change in tax rules is a change in estimate and is included in income tax expense for the period.

Deferred tax is calculated based on temporary differences between accounting and tax values of assets and liabilities and tax losses carried forward at year-end.

Deferred tax assets are recognised only to the extent that it is probable that the company will have future taxable income, against which the asset can be utilised.



STATOIL SHAH DENIZ AS

Notes to the Financial Statements 2016

Deferred tax liabilities and deferred tax assets are calculated using the tax rules and tax rates applicable at the balance sheet date.

Taxable income from the overseas petroleum production are exempt from taxation and it is not entitled to deductions for expenses and loss related to such income. Financial items, except for debt interest, are taxable. The debt interest is divided between Norway and abroad in accordance with the Norwegian Tax law § 6-91.

The portion of the loss from activities other than overseas petroleum production can be offset by the receipt of group contributions or carried forward for deduction in a later tax year. The carried forward part of the loss will normally consist of net financial expenses, including debt interest allocated to Norway in accordance with the Norwegian Tax law § 6-91. Any remaining loss is not possible to carry forward and deferred tax assets are therefore not recognised.

Cash flow

The cash flow statement has been prepared by using the indirect method according to the preliminary Norwegian accounting standard.

Note 2 - Revenue

	2016	2015
Sale of gas and natural gas liquid produced in Azerbaijan	0	639 010 666
Gain from sale of licence shares*	70 978 847	9 961 011 217
Profit oil in kind	0	278 323 105
Total	70 978 847	10 878 344 989

The gain is related to remaining settlement after sale of ownership in 2015.

Note 3- Other operating expenses

	2016	2015
Auditor's remuneration (excl. VAT)		
Audit fees	666 676	724 872
Other service fees	7 500	104 152
Total	674 176	829 024

There are no employees in the company.

There was no remuneration to the General Manager this year.

There was no remuneration to members of the Board this year.

The company is not required to have a mandatory pension scheme.



STATOIL SHAH DENIZ AS

Notes to the Financial Statements 2016

Note 4 - Net financial items

	2016	2015
Net foreign exchange gain (loss), net*	-936 125 977	3 610 202 820
Interest income from group companies	30 477 730	12 582 092
Other interest income	0	122 984
Sum interest and other financial income	30 477 730	12 705 076
Interest expense to group companies	-1 407 440	-2 087 618
Accretion expense asset retirement obligation	0	-7 155 575
Interest expense	0	-736 329
Other interest expense	0	112 428
Other financial expense	-1 615	-2 766
Sum interest and other financial expense	-1 409 055	-9 869 859
Net financial income (expense)	-907 057 302	3 613 038 037

*Foreign exchange gain (loss) is mainly related to receivables from group companies denominated in USD.

Note 5 - Receivables

	2016	2015
Receivables from group companies		
Internal bank*	19 723 757	770 591 384
Receivables Statoil ASA	3 051 327 461	15 857 367 413
Statholding AS - group contribution	1 074 501	0
Statoil International Venezuela AS - group contribution	13 789 976	0
Other short-term group receivables	66 766	1 263 892
Total	3 085 982 461	16 629 222 689

*The company is taking part in an internal cash pool arrangement with Statoil ASA in 2016 and Statoil Coordination Center in 2015.

Note 6 - Liabilities

	2016	2015
Current liabilities to group companies		
Statholding AS - group contribution	0	3 659 790 496
Total	0	3 659 790 496



STATOIL SHAH DENIZ AS

Notes to the Financial Statements 2016

Note 7 - Transactions with related parties

Group companies:

Statoil Apsheron AS
Statoil Azerbaijan AS
Statoil ASA
Statoil Holding Netherlands B.V.
Statoil U.K Limited
Statoil Coordination Center N.V.

Transactions with related parties:

Transactions with related parties relates to sale of gas, support services and expat costs. Financial items are linked to the internal bank system. All transactions are conducted as part of the normal course of business and at market prices. The transactions considered significant for this company are listed below.

	2016	2015
Sales of services to group companies	0	21 029 560
Purchase of services from group companies	2 816 379	20 429 492
Financial income from subsidiaries	30 477 730	12 582 092
Financial expenses from subsidiaries	1 407 440	2 087 618

For balance sheet items related to group companies and related parties refer to the relevant notes.

Note 8 - Income tax

The company is taxable to Norway (and Azerbaijan in 2015).

	2016	2015
Tax rate Norway, current tax	25 %	27 %
Tax rate Norway, deferred tax	24 %	25 %
Tax rate, Azerbaijan		25 %
End rate USD		8,809

Income tax expense comprises:

Tax effect on group contribution - Norway	-3 716 119	988 143 434
Tax paid in kind	0	278 323 105
Increase/(decrease) in deferred tax - Norway	-213 790 611	0
Increase/(decrease) in deferred tax - Azerbaijan, as a result of sale of ownership share	0	1 151 952 861
Increase/(decrease) in deferred tax - Azerbaijan	0	-1 044 647 809
Total	-217 506 730	1 373 771 592



STATOIL SHAH DENIZ AS

Notes to the Financial Statements 2016

	2016	2015
Current tax		
Income before tax	-839 701 643	14 231 337 676
Permanent differences	1 398 611	7 035 459
Permanent differences relating to income from the extraction of petroleum abroad 1)	-67 355 659	-10 618 299 639
Tariff income terminal and pipeline	0	39 717 000
Temporary differences, terminal and pipeline, not capitalised	0	489 514 782
Change in temporary differences	0	-489 514 782
Tax loss transferred to deferred tax basis	890 794 215	0
Tax base for Norway	-14 864 477	3 659 790 496
Tax payable in the balance sheet:		
Current tax related to profit for the year - Norway	-3 716 119	988 143 434
Tax effect on received/(-submitted) group contribution	3 716 119	-988 143 434
Total tax payable balance sheet	0	0
Temporary differences - Norway		
Loss carried forward	-890 794 215	0
Total	-890 794 215	0
Deferred tax liability/(deferred tax assets)	-213 790 611	0
Deferred tax assets in the balance sheet	-213 790 611	0
Temporary differences - Azerbaijan - USD		
Loss carried forward	0	-74 854 336
Other	0	771 914 298
Total	0	697 059 962
Deferred tax liabilities/(deferred tax assets) - USD	0	174 264 991
Reversal of deferred tax as a result of sale of ownership share	0	-174 264 991
Total	0	0
Deferred tax in the balance sheet are translated to NOK	0	0
Total deferred tax assets in the balance sheet	-213 790 611	0



STATOIL SHAH DENIZ AS

Notes to the Financial Statements 2016

Reconciliation of tax expense:	2016	2015
Income before tax	-839 701 643	14 231 337 676
Nominal tax rate: 25%/ 27%	-209 925 411	3 842 461 172
Tax effect from:		
Permanent differences	-16 489 262	-2 854 317 739
Payable and deferred taxes - Azerbaijan	0	107 305 053
Tax paid in kind	0	278 323 105
Deferred tax rate change	8 907 943	0
Total	-217 506 730	1 373 771 592

1) See note 1 in which the rules for the tax treatment of income from the overseas petroleum production are treated.

2) For companies that are in scope of the Norwegian tax law § 2-39 for exemption from tax on the overseas petroleum production, temporary differences will, except temporary differences relating to financial items, not affect taxable profit. Reference is made to the note regarding Tax §6-91 on the allocation of deductions between Norway and abroad.

Note 9 - Equity

	Share capital	Share premium	Additional paid-in capital	Retained earnings	Total equity
Shareholder's equity 01.01.	2 576 000 000	221 797 397	0	1 185 919 022	3 983 716 419
Capital reduction	-2 569 560 000		2 569 560 000	0	0
Net loss				-622 194 913	-622 194 913
Provision for dividends				-3 000 000 000	-3 000 000 000
Received group contribution (after tax)			11 148 358		11 148 358
Transfer			-2 436 275 892	2 436 275 892	0
Total equity at 31.12.	6 440 000	221 797 397	144 432 466	0	372 669 863

Note 10 - Share capital and shareholder information

The share capital consists of 1 288 000 shares per NOK 5. All shares have the same voting rights.

Shareholder information

All shares are owned by Statoil ASA.



STATOIL SHAH DENIZ AS

(Org. nr. 994 901 737)

The Board of Directors Report 2016

Statoil Shah Deniz AS is a wholly owned subsidiary of Statoil ASA. The company is engaged in activities connected to the Statoil Group's operations in Azerbaijan related to exploration, development, production and sale of gas. The company is managed from Stavanger and Oslo.

In April 2015, the company completed the sale of its remaining 15.5% interest in the Shah Deniz field in the Caspian Sea to the Malaysian oil and gas company Petronas. The effective date was 1. January 2014. The consideration amounted to NOK 17.4 billion and a gain of NOK 10 billion was recognized. Activities in 2016 were primarily related to financial and administrative matters.

The company has no employees. The board of directors consist of two men and one woman.

Comments to the Financial Statements

Net operating income amount to NOK 67,36 million in 2016 compared to NOK 10.62 billion in 2015. The reduction is due to the sale of the ownership interest in 2015. Revenues in 2015 include a gain from the divestment amounting to NOK 9,96 billion. Revenues in 2016 consist of a final settlement related to the sale of the ownership interest.

Total cash flow from operating activities was NOK 897 million in 2016. Net operating income amount to NOK 67 million. The difference is related to financial items.

The company's liquidity and financial position is good. The company is taking part in an internal cash pool arrangement with Statoil ASA. The arrangement secures access to sufficient liquidity at any time.

External environment

The company's activity can result in pollution or spillage harmful to the external environment. The board is not aware of any incidents in 2016 which have been harmful to external environment.

Going concern

In accordance with the Accounting Act § 3-3 we confirm that the financial statements have been prepared under the assumption of going concern.

The Board of Directors are of the opinion that the information presented in the Board of Directors report and in the Financial Statements give a fair overview of the company's assets, liabilities, financial position and net result.

Oslo, 16.06. 2017

Alasdair Cook
Chairman of the board

Hilde Merete Nafstad
Member of the board

Karsten Stoltenberg
Member of the board

Hans Petter Hybbestad
General Manager



KPMG AS
Sørkedalsveien 6
Postboks 7000 Majorstuen
0306 Oslo

Telephone +47 04063
Fax +47 22 60 96 01
Internet www.kpmg.no
Enterprise 036 174 627 MVA

To the General Meeting of Statoil Shah Deniz AS

Independent Auditor's Report

Report on the Audit of the Financial Statements

Opinion

We have audited the financial statements of Statoil Shah Deniz AS showing a loss of NOK 622 194 913. The financial statements comprise the balance sheet as at 31 December 2016, the income statement and statement of cash flows for the year then ended, and notes to the financial statements, including a summary of significant accounting policies.

In our opinion, the accompanying financial statements are prepared in accordance with law and regulations and give a true and fair view of the financial position of the Company as at 31 December 2016, and its financial performance and its cash flows for the year then ended in accordance with the Norwegian Accounting Act and accounting standards and practices generally accepted in Norway.

Basis for Opinion

We conducted our audit in accordance with laws, regulations, and auditing standards and practices generally accepted in Norway, including International Standards on Auditing (ISAs). Our responsibilities under those standards are further described in the *Auditor's Responsibilities for the Audit of the Financial Statements* section of our report. We are independent of the Company as required by laws and regulations, and we have fulfilled our other ethical responsibilities in accordance with these requirements. We believe that the audit evidence we have obtained is sufficient and appropriate to provide a basis for our opinion.

Other information

Management is responsible for the other information. The other information comprises the Board of Directors' report, but does not include the financial statements and our auditor's report thereon.

Our opinion on the financial statements does not cover the other information and we do not express any form of assurance conclusion thereon.

In connection with our audit of the financial statements, our responsibility is to read the other information and, in doing so, consider whether the other information is materially inconsistent with the financial statements or our knowledge obtained in the audit or otherwise appears to be materially misstated.

If, based on the work we have performed, we conclude that there is a material misstatement of this other information, we are required to report that fact. We have nothing to report in this regard.

KPMG AS is a Norwegian limited liability company and member firm of the KPMG network of independent member firms affiliated with the KPMG International Cooperative ("KPMG International"), a Swiss entity.

Statulogføringsfirma AS er registrert i Brønnøysundregistrene

Offisersin

Olav	Richard	Martin	Sted
Arne	Finnes	Ørde	Straume
Arvid	Lars	Stav	Trondheim
Bjørn	Haugetland	Sandberg	Trondheim
Geir	Knut	Sandness	Lysøst
Quinn	Knut	Stavanger	Ålesund



Responsibilities of The Board of Directors and the Managing Director for the Financial Statements

The Board of Directors and the Managing Director (management) are responsible for the preparation in accordance with law and regulations, including fair presentation of the financial statements in accordance with the Norwegian Accounting Act and accounting standards and practices generally accepted in Norway, and for such internal control as management determines is necessary to enable the preparation of financial statements that are free from material misstatement, whether due to fraud or error.

In preparing the financial statements, management is responsible for assessing the Company's ability to continue as a going concern, disclosing, as applicable, matters related to going concern. The financial statements use the going concern basis of accounting insofar as it is not likely that the enterprise will cease operations.

Auditor's Responsibilities for the Audit of the Financial Statements

Our objectives are to obtain reasonable assurance about whether the financial statements as a whole are free from material misstatement, whether due to fraud or error, and to issue an auditor's report that includes our opinion. Reasonable assurance is a high level of assurance, but is not a guarantee that an audit conducted in accordance with laws, regulations, and auditing standards and practices generally accepted in Norway, including ISAs will always detect a material misstatement when it exists. Misstatements can arise from fraud or error and are considered material if, individually or in aggregate, they could reasonably be expected to influence the economic decisions of users taken on the basis of these financial statements.

As part of an audit in accordance with laws, regulations, and auditing standards and practices generally accepted in Norway, including International Standards on Auditing (ISAs), we exercise professional judgment and maintain professional scepticism throughout the audit. We also:

- identify and assess the risks of material misstatement of the financial statements, whether due to fraud or error. We design and perform audit procedures responsive to those risks, and obtain audit evidence that is sufficient and appropriate to provide a basis for our opinion. The risk of not detecting a material misstatement resulting from fraud is higher than for one resulting from error, as fraud may involve collusion, forgery, intentional omissions, misrepresentations, or the override of internal control.
- obtain an understanding of internal control relevant to the audit in order to design audit procedures that are appropriate in the circumstances, but not for the purpose of expressing an opinion on the effectiveness of the Company's internal control.
- evaluate the appropriateness of accounting policies used and the reasonableness of accounting estimates and related disclosures made by management.
- conclude on the appropriateness of management's use of the going concern basis of accounting and, based on the audit evidence obtained, whether a material uncertainty exists related to events or conditions that may cast significant doubt on the Company's ability to continue as a going concern. If we conclude that a material uncertainty exists, we are required to draw attention in our auditor's report to the related disclosures in the financial statements or, if such disclosures are inadequate, to modify our opinion. Our conclusions are based on the audit evidence obtained up to the date of our auditor's report. However, future events or conditions may cause the Company to cease to continue as a going concern.
- evaluate the overall presentation, structure and content of the financial statements, including the disclosures, and whether the financial statements represent the underlying transactions and events in a manner that achieves fair presentation.

We communicate with the Board of Directors regarding, among other matters, the planned scope and timing of the audit and significant audit findings, including any significant deficiencies in internal control that we identify during our audit



Auditor's Report - 2016
StatOil Shah Deniz AS

Report on Other Legal and Regulatory Requirements

Opinion on the Board of Directors' report

Based on our audit of the financial statements as described above, it is our opinion that the information presented in the Board of Directors' report concerning the financial statements and the going concern assumption is consistent with the financial statements and complies with the law and regulations.

Opinion on Registration and Documentation

Based on our audit of the financial statements as described above, and control procedures we have considered necessary in accordance with the International Standard on Assurance Engagements (ISAE) 3000, *Assurance Engagements Other than Audits or Reviews of Historical Financial Information*, it is our opinion that management has fulfilled its duty to produce a proper and clearly set out registration and documentation of the company's accounting information in accordance with the law and bookkeeping standards and practices generally accepted in Norway.

Oslo, 20 June 2017
KPMG AS

Roland Fredriksen
State Authorised Public Accountant



Skattedirektoratet

Saksbehandler Torstein Kinden Helleland	Deres dato 18.07.2014	Vår dato 22.09.2014
Telefon 22078139	Deres referanse Teresa Chan	Vår referanse 2014/508346

STATOIL ASA
Martin Linges vei 33
1364 Fornebu

MO TT . 26.09.2014

Tillatelse til å utarbeide årsregnskap og årsberetning på engelsk språk

Vi viser til deres brev av 18. juli 2014 der det søkes om dispensasjon fra kravet til å utarbeide årsregnskap og årsberetning på norsk språk for 113 juridiske enheter eiet av Statoil ASA.

Skattedirektoratet gir på bakgrunn av en konkret helhetsvurdering selskapene på den vedlagte listen dispensasjon fra kravet til å utarbeide årsregnskap og årsberetning på norsk språk, jf. regnskapsloven § 3-4 tredje ledd. Dispensasjonen forutsetter at opplysningene som vedtaket baserer seg på ikke endres vesentlig.

Kopi av dette brevet må sendes Regnskapsregisteret i Brønnøysund sammen med årsregnskapet. Det påligger den regnskapspliktige å dokumentere ved dette brev at tillatelsen er gitt.

Bakgrunn

De 113 juridiske enhetene det søkes om dispensasjon for er alle eiet av Statoil ASA. Selskapenes formål er å drive virksomhet i forbindelse med utforskning, utbygging, produksjon og omsetning av petroleum, å drive med holding- og finansierings aktiviteter i Statoil konsernet og å drive eller delta i foredling, markedsføring, transport, og raffinering av petroleum og andre produkter. Selskapene har, med to unntak, ingen ansatte og kjøper nødvendige tjenester fra morselskap og øvrige selskaper i Statoil konsernet. Selskapenes virksomhet er utpreget internasjonal og konsernspråket er engelsk. Styrets sammensetning består både av norske og ikke-norske statsborgere. Sammensetningen av ansatte og eksterne leverandører er både norske og utenlandske, og aktiviteten i selskapene ligger i hovedsak utenfor Norge. Virksomheten er internasjonal og alle sentrale aktører og samarbeidspartnere innen denne bransjen behersker og benytter engelsk. Arbeidsspråket er engelsk. En norsk oversettelse vil kun ha til formål å oppfylle regnskapslovens språkkrav.

Skattedirektoratets vurdering

Etter regnskapsloven § 3-4 tredje ledd skal *“årsregnskapet og årsberetningen ... være på norsk. Departementet kan ved ... enkeltvedtak bestemme at årsregnskapet og/eller årsberetningen kan være på et annet språk.”*

I Ot. prp. nr. 42 (1997-1998) Om lov om årsregnskap m.v., er det uttalt følgende om regnskapslovens formål, jf. pkt. 1.1:

Postadresse
Postboks 9200 Grønland
0134 Oslo

Besøksadresse:
Se www.skatteetaten.no
Org.nr: 996250318
E-post: skatteetaten.no/sendepost

Sentralbord
800 80 000
Telefaks
22 17 08 60



“Regjeringen har som siktemål at regnskapsloven skal bidra til informative regnskaper for ulike grupper av regnskapsbrukere. Regnskapsbrukerne er dels investorer og kreditorer som tilfører kapital til foretakene, og dels andre grupper som har interesse av å vite hvordan foretaket drives, f.eks. de ansatte og lokalsamfunnet. Informasjonen til kapitalmarkedet skal gi grunnlag for riktig prising av finansielle objekter. Riktig prisdannelse på aksjer er en forutsetning for at ressursbruken i samfunnsøkonomien skal bli best mulig. Gode regnskaper vil også gjøre det vanskeligere for markedsdeltakere å ta ut spekulasjonsgevinster med basis i skjevt fordelt informasjon.”

Det fremgår således at et av hovedformålene med regnskapsloven er å bidra til *“informative regnskaper for ulike grupper av regnskapsbrukere”*. Regnskapsbrukere vil omfatte, jf. uttalelsen i proposisjonen, blant andre investorer, kreditorer, ansatte og lokalsamfunnet.

Det er etter Skattedirektoratets vurdering derfor avgjørende ved vurdering av om dispensasjon fra kravet til å utarbeide årsregnskap og/eller årsberetning på norsk kan gis, at det ikke foreligger mulige brukere av regnskapsinformasjon som blir vesentlig berørt negativt ved en eventuell dispensasjon.

Det er særlig hensynet til brukerne av regnskapsinformasjon som skal vurderes ved en dispensasjonssøknad. I denne vurderingen har Skattedirektoratet lagt særlig vekt på at selskapene inngår i samme konsern. Aktiviteten i selskapene ligger i hovedsak utenfor Norge. Styrets sammensetning består både av norske og ikke-norske statsborgere. Arbeidsspråket er engelsk. Videre er det vektlagt at selskapet driver virksomhet i en internasjonal bransje der alle aktører behersker og benytter engelsk språk.

Vennligst oppgi vår referanse ved henvendelser i saken.

Med hilsen

Rune Tystad
seniorrådgiver
Rettsavdelingen, foretaksskatt
Skattedirektoratet

Torstein Kinden Helleland

Vedlegg: Liste over selskaper

Dokumentet er elektronisk godkjent og har derfor ikke håndskrevne signaturer



#	Enhet	BA	Kvs. Nummer	Owner of company	Ordningsnr	Activity	Where is the Activity based?
1	Statol Turkmenistan AS	DPI	992220940	Statol ASA	100 %	Selskaps formål er å drive virksomhet i forbindelse med utforskning, utbygging, produksjon og omsetning av petroleum. Selskapet tilhører og er etasjebasert iaget av 2014.	Utenfor Norge
2	Statol Russia Onshore AS	EXP	998606276	Statol International Holding AS	100 %	Selskapet har til formål å drive virksomhet i forbindelse med utforskning, utbygging, produksjon og omsetning av olje og gass. Selskapet har ikke vært aktivert av betydning i 2013.	Utenfor Norge
3	Statol Russia AS	DPI	971650214	Statol ASA	100 %	Selskaps formål er å drive virksomhet i forbindelse med utforskning, utbygging, produksjon og omsetning av petroleum. Selskapet har ingen forretnings- og selskapsaktiviteter. Det er ingen ansatte i Statol Russia AS.	Utenfor Norge
4	Statol Azerbaijan Aoy AS	DPI	919981732	Statol ASA	100 %	Selskaps formål er å drive virksomhet i forbindelse med utforskning, utbygging, produksjon og omsetning av petroleum. Det er ingen ansatte i Statol Azerbaijan Aoy AS.	Utenfor Norge
5	Statol Australia Oil & Gas AS	EXP	997756312	Statol International Holding AS	100 %	Selskaps formål er å drive virksomhet i forbindelse med utforskning, utbygging, produksjon og omsetning av petroleum. Aktiviteten har i 2013 vært begrenset.	Utenfor Norge
6	Statol Iraq AS	DPI	991092465	Statol ASA	100 %	Selskaps formål er å drive virksomhet i forbindelse med utforskning, utbygging, produksjon og omsetning av petroleum. Selskaps aktivitet i 2013 var minimal da det ikke ble levert saker for rettslig behandling i Irak. Det er ingen ansatte i Statol Iraq AS.	Utenfor Norge
7	Statol Holding AS	FIN	994252862	Statol Petroleum AS	100 %	Selskaps formål er å drive holdingsaktiviteter. Selskapet er under avvikling.	Norge
8	Statol Australia AS	DPI	992897311	Statol International Holding AS	100 %	Selskaps formål er å drive virksomhet i forbindelse med utforskning, utbygging, produksjon og omsetning av petroleum. Selskapet har ikke hatt noen virksomhet i 2013 og forventer nye forretningsmuligheter. Selskapet har ingen fast ansatte.	Utenfor Norge
9	Statol Kazakhstan AS	FIN	976912780	Statholding AS	100 %	Selskapet var i peroleum fra 1997 til 2001, engasjert i en produksjonsleiesavtale (PSA) i Kazakstan. Etter endring i produksjonsleiesavtalen ble vilget til de andre partene i 2001. Kazakstanske myndigheter godkjenner selget i mai 2002. Etter selget har selskapet ikke hatt noen forretningsmessig aktivitet. Det er ingen ansatte i Statol Kazakhstan AS.	Utenfor Norge
10	Statol Russia Services AS	DPI	990321932	Statol Petroleum AS	100 %	Selskapet ble tilført i 1998 og har hatt til formål å drive virksomhet i forbindelse med utforskning, utbygging, produksjon og omsetning av petroleum. Selskapet ble opprinnelig etablert for å levere Statol konsernets merengstjenester i forbindelse med utforskning av Sverbo-Dolginskaya området i Russland. Selskapet har i dag ingen forretnings- og utviklingsaktivitet. Selskapet har ingen ansatte.	Utenfor Norge
11	Statol Middle East Operations AS	DPI	990608388	Statol ASA	100 %	Selskaps formål er å drive virksomhet i forbindelse med Statol konsernets aktiviteter i Midtøsten. Selskapet har etablert representasjonskontor/filialer i Abu Dhabi De Forente Arabiske Emirater, Doha i Qatar og Kairo i Egypt. Selskaps filial i Dubai ble stengt i 2012 og filialen i Doha ble stengt i januar 2014. Ved utgangen av 2013 hadde Statol Middle East Operations AS 4 lokalt ansatte og 1 utlåst person fra Statol ASA. Aktiviteten i 2013 har vært knyttet til forretningsutvikling.	Utenfor Norge



#	Entity	EA	Org. Nummer	Owner of company	Owner share	Activity	Where is the Activity board?
26	Statol Investment Americas AS	FIN	979451520	Statol International Holding AS	100 %	Selskapet er et holdingselskap for tre amerikanske selskaper, Statol US Holdings Inc (100% eier), Statol E&P American Investment LLC (100% eier) og Statol E&P Americas LP (99,99% eier) som alle er registrert i USA.	Utendorf Norge
27	Statol International Holding AS	FIN	962300020	Statol Petroleum AS	100 %	Selskapet er et holdingselskap som eier aksjer i selskaper med virksomhet og 100 % eierdelene innen internasjonalt utvinning og produksjon av olje og gass.	Utendorf Norge
28	Statholding AS	FIN	981268140	Statol ASA	100 %	Selskapets hovedaktivitet omfatter forserting av deler av virksomheten til Statol konsernet. Statholding AS bidrar til finansiering av norske selskaper i Norge.	Norge
29	Statbet AS	FIN	981303116	Statholding AS	100 %	Selskapet har i 2013 ikke hatt noen virksomhet utover å forvalte kapitalen i selskapet. Selskapet eier i tillegg Statol Incorporation Center N.V.	Norge
30	Statol New Energy AS	MPR	981269217	Statol ASA	100 %	Selskapet har som formål helt eller delvis å eie selskaper relatert til produksjon av fornybar energi, samt stimulere til og finansiere utvikling av produksjon, teknologi og virksomhet som står i forbindelse med dette. Selskapet har en datatilsikrings portefølle som består av en 100% eierandel i Wind Power AS, en 16,6% eierandel i Sway AS, og en 36,6% eierandel i Sway Turbine AS.	Norge/Utendorf Norge
31	Hywind AS	MPR	993745550	Wind Power AS	100 %	Selskapets formål er å eie, helt eller delvis, teknologisk inventar til flyende vindmøller, berønder platformer, og alt som står i forbindelse med dette.	Norge/Utendorf Norge
32	Saga Petroleum Holding AS	FIN	963300731	Statol Petroleum AS	100 %	Selskapet er et holdingselskap med investeringer i aksjer. Selskapet eier 100% av aksjene i Saga Petroleum Transport and Trading AS. Selskapet har ingen ansatte.	Norge
33	Statol Norsk LNG AS	MPR	981771064	Statol ASA	100 %	Selskapets formål er å delta i fordeling og markedsføring av petroleum og andre produkter. Dette gøres ved deltakelse i Statol Natural Gas LLC (sido 2003 investerte Statol Norsk LNG AS) i det amerikanske selskapet Statol Natural Gas LLC. Statol Norsk LNG AS eier 56,5% av Statol Natural Gas LLC, de resterende 43,5% eies av Statol North America Inc.	Utendorf Norge
34	Statol Gas Transport AS (Statol Gas Marketing Europe AS)	MPR	990836426	Statol ASA	100 %	Selskapets formål er å drive virksomhet i forbindelse med transport, kjøp og salg av naturgass. Selskapet hadde ikke noen aktivitet i 2013.	Utendorf Norge
35	Saga Petroleum Transport and Trading AS	FIN	962392365	Statol ASA	100 %	Selskapets virksomhet er transport av olje. Selskapet har ingen ansatte.	Norge
36	Wind Power AS	MPR	975844196	Statol New Energy AS	100 %	Selskapets formål er helt eller delvis å eie andeler i selskaper som driver virksomhet i forbindelse med utforskning, utbygging og produksjon av vindkraftbasert energi og alt som står i forbindelse med dette.	Norge/Utendorf Norge
37	Mongstad Terminal DA	MPR	985213227	Statol ASA den norske statistabens direkte økonomiske engagement, (SDE)	66% 33%	Selskapets formål er å sikre eternes behov for terminalgjester, på kommersielt grunnlag. Selskapet eier og driver terminalen samt å tilby terminalgjester til tredjepart, slipere. Statol er operatør for terminalen.	Norge
38	K/S Raffineri AS	MPR	941410278	Statol ASA	100 %	Selskapet lever ut bunt til oljerefiert virksomhet.	Norge
39	Statol Melanqi ANS	MPR	965324385	Statol ASA ConocoPhillips Skandinavia AS	81,2749% 18,7251%	Selskapets virksomhet er å eie og drive metanolløstikkere på Tvedestranden i Austre kommunne.	Norge
40	Mongstad Refining DA	MPR	980946625	Statol ASA Statol Petroleum AS	79% 21%	Selskapets formål er å eie, forvalte og drive raffinerieslaget på Mongstad i Lindås kommune.	Norge
41	Raffineri AS	MPR	927321316	Statol ASA	100 %	Selskapet eier andeler i investisjonsfond med sikte på utøve til utendørs virksomhet. Selskapets virksomhet driver for Mongstad i Lindås kommune.	Norge



#	Entity	EA	Org. Nummer	Owner of Company	Ownership	Activity	Where is the Activity based?
	Vestprosess DA	MPR	979323480	Den norske stat v/Olje- og energidepartementet (Petoro AS forvalter statens andel)	41%	Selskapet eier, forvalter og driver refinseringen for NGL og kondensat fra forsterknings- og kolbrenn via termiseringen på Sture samt NGL-oljefelt på Mongstad i Lindås kommune. Statoil ASA er operatør.	Norge
42	Mongstad Heat and Power AS	MPR	928971278	Statoil ASA	100%	Selskapet er operatør for og driver finansiel utleie av et naturgassdrivet kraftanlegg på 260 MW på Mongstad ved Blegem. Selskapets virksomhet er konsesjonspålagt virksomhet og driftens bygger på at konsesjon gitt til Statoil ASA fra Norges Vassdrags- og Energidirektorat (NVE) for 3 år 2015 og 100% drive et varmekraftverk på Mongstad.	Norge
43	Forsubstans 50 AS	Other	895519452	Statoil ASA	100%	Selskapets formål er å eie og forvalte eiendommer og annen virksomhet i tilknytning til dette. Selskapet er eier av eiendommen Fosubstans 50, Østf. 15, bnr. 51, 52, 179, 183 og 286, Stavanger kommune.	Norge
44	Akitekt Ebbels vei 10 AS	Other	88971591	Statoil ASA	100%	Selskapets formål er å eie og forvalte eiendommer og annen virksomhet i tilknytning til dette. Selskapet er eier av eiendommen Akitekt Ebbelsvei 10, Østf. 15, bnr. 180, Trondheim kommune.	Norge
45	Standsvesen 4 AS	Other	98971506	Statoil ASA	100%	Selskapets formål er å eie og forvalte eiendommer og annen virksomhet i tilknytning til dette. Selskapet er eier av eiendommen Standsvesen 4, Østf. 107, bnr. 354, 414 og 416, Stjørdal kommune.	Norge
46	Svambølven 8 AS	Other	88972723	Statoil ASA	100%	Selskapets formål er å eie og forvalte eiendommer og annen virksomhet i tilknytning til dette.	Norge
47	Statoil Asia - Pacific Supplier Development AS	TPD	982082552	Statoil International Holding AS		Selskapet har som formål å gjennomføre markedsundersøkelser i Asia av leverandørgemånter i olje- og gassindustrien samt annen virksomhet i tilknytning til dette. Virksomheten kan også drives gjennom deltakelse eller i samarbeid med andre selskaper.	Utenfor Norge
48	Statoil GTL AS	TPD	984008292	Statoil ASA	100%	Selskapets formål er å delta med enerett i virksomhet som produserer bioproduktater og gass som råstoff (GTL) for fossilt, GTL, og annen virksomhet i tillegg til dette. Bioproduktat deltakelse med enerett i Statoil ASA som utvikler og eier GTL-aktiviteter.	Norge
49	Statoil International Well Response Company AS	TPD	897971682	Statoil Petrolium AS	100%	Formålet er sammen med andre selskaper å være kunde av en internasjonal organisasjon som utvikler og vider bidragsytere i forbindelse med å drive underlekkete eller og utvinning av petroleum og avlede produkter, samt annen virksomhet - herunder å finansiere organisasjonsutvikling av flere tjenester, og alt som står i forbindelse med dette.	Utenfor Norge
50	Statoil Technology Invest AS	TPD	985516229	Statoil ASA	100%	Selskapet har som formål å eie, helt eller delvis, eller delta i teknologiprojekter, og relatert og komplementær teknologi og utstyr, teknologipatenter, samt stimulere til, koordinere og finansiere utvikling av produksjon, teknologi og utstyr, og alt som står i forbindelse med dette.	Norge/Utenfor Norge
51	Statoil Venture AS	TPD	983028116	Statoil ASA	100%	Selskapet har til formål å eie, helt eller delvis, eller delta i teknologiprojekter, og relatert og komplementær teknologi og utstyr - herunder patenter, samt stimulere til, koordinere og finansiere utvikling av produksjon, teknologi og utstyr, og alt som står i forbindelse med dette.	Norge/Utenfor Norge
52	Hoferm AS	TPD		Statoil Technology Invest AS	100%	Selskapet er et foretak på Trondheimregionen i Aure kommune som ble etablert i forbindelse med produksjon av flystøpsmidler. Fabrikken ble startet 30. august 2006. Planen for permanent levering av byggmønstre ble utarbeidet i 2013 og leveringsskisse ble overført i 2014.	Norge/Utenfor Norge
53	Statoil Asgipula Block 39 AS	EXP	994575796	Statoil ASA	100%	Selskapets formål er å drive virksomhet i forbindelse med utforskning, utbygging, produksjon og omsetning av petroleum.	Utenfor Norge
54					100%	Selskapet har ikke eget forsknings- og utviklingsaktivitet i Norge.	



#	Enhet	EA	Org. Nummer	Owner of company	Owner share	Activity	Where is the Activity based?
69	Statol Indonesia North Ganti AS	EXP	997476123	Statol ASA	100 %	Selskapet driver virksomhet i forbindelse med utforsking, utbygging og produksjon av petroleum.	Utenfor Norge
70	Statol Indonesia Odi AS	EXP	997476166	Statol ASA	100 %	Selskapet driver virksomhet i forbindelse med utforsking, utbygging og produksjon av petroleum.	Utenfor Norge
71	Statol Egypt AS (prev. Statol Egypt Ras El Mekina AS)	EXP	990023408	Statol ASA	100 %	Selskapets formål er å drive virksomhet i forbindelse med utforsking, utbygging, transport og produksjon av petroleum. Det har ikke vært operasjonelle aktiviteter og representasjonskontoret har blitt stengt i 2013.	Utenfor Norge
72	Statol Egypt El Dabaa AS	EXP	990023530	Statol ASA	100 %	Selskapets formål er å drive virksomhet i forbindelse med utforsking, utbygging, transport og produksjon av petroleum. I 2011 ble andel i selskapets ubetalt. Det har ikke vært aktiviteter av betydning i selskapet 2013.	Utenfor Norge
73	Statol Global New Ventures AS	EXP	998080339	Statol International Holding AS	100 %	Selskapet har til formål å drive virksomhet i forbindelse med utforsking, utbygging, produksjon og omsetning av olje og gass i Ghana. Selskapet har ikke egen forsknings- og utviklingsaktivitet i Norge. Det har ikke skjedd aktiviteter av betydning i 2013.	Utenfor Norge
74	Statol Global New Ventures 2 AS	EXP	998548314	Statol International Holding AS	100 %	Selskapet har til formål å drive virksomhet i forbindelse med utforsking, utbygging, produksjon og omsetning av olje og gass i Danmark. Selskapet har ikke hatt virksomhet i løpet av 2013.	Utenfor Norge
75	Statol Bahamas AS (del. Norsk Hydro Yemen AS)	EXP	991569006	Statol Petroleum AS	100 %	Selskapet har til formål å drive virksomhet i forbindelse med utforsking, utbygging, transport og produksjon av petroleum.	Utenfor Norge
76	Statol Tanzania AS	DPI	990023476	Statol ASA	100 %	Selskapet driver virksomhet i tilknytning til Statol konsernets aktivitet relatert til utforsking og utvinning av olje og gass i Tanzania.	Utenfor Norge
77	Statol Oil & Gas Mozambique AS	EXP	998694932	Statol Petroleum AS	100 %	Selskapet har til formål å drive virksomhet i forbindelse med utforsking, utbygging, transport og produksjon av olje og gass i Mozambik. I løpet av 2013 har selskapet ikke hatt virksomhet i forbindelse med utforsking, utbygging, transport og produksjon av petroleum. I løpet av 2013 har selskapet ikke hatt virksomhet i forbindelse med utforsking, utbygging, transport og produksjon av petroleum.	Utenfor Norge
78	Statol Nigeria Outer Shelf AS	EXP	998677718	Statol ASA	100 %	Selskapets formål er å drive virksomhet i forbindelse med utforsking, utbygging, transport og produksjon av petroleum, og virksomhet i tilknytning til dette. Statol Nigeria Outer Shelf AS er aktivitet bundet i selskapet av alle aksjer i Statol Nigeria Outer Shelf Ltd.	Utenfor Norge
79	Statol Angola AS	DPI	990533577	Statol Petroleum AS	100 %	Selskapet driver virksomhet i tilknytning til Statol konsernets aktivitet i Angola relatert til utforsking og utvinning av olje og gass. Selskapets aktivitet i 2013 har i hovedsak vært knyttet til levering av tjenester til Statol konsernets virksomhet i Angola og til Sonangol.	Norge
80	Statol Indonesia AS	EXP	973886916	Statol ASA	100 %	Selskapets formål er å drive virksomhet i forbindelse med utforsking, utbygging, transport og produksjon av petroleum. Selskapets hovedaktivitet i 2013 var å følge opp operasjonsprosjekt for utskleivning av iseren. Dette er en svært komplekst og utfordrende prosess som kan ta et par år å avslutte.	Utenfor Norge
81	Statol Suriname AS	EXP	997523442	Statol International Holding AS	100 %	Selskapet har som formål å drive virksomhet i forbindelse med utforsking, utbygging og produksjon av petroleum og annen virksomhet i tilknytning til dette.	Utenfor Norge



#	Enkelt	EA	Org. Nummer	Owner of Company	Owner Share	Activity	Where is the Activity based?
82	Statol Murzuq area 146 AS	EXP	988861871	Statol International Holding AS	100 %	Selskapet ble stiftet i 2006 med formål å drive virksomhet i forbindelse med utforskning, utbygging, produksjon og omsetning av petroleum. Selskapet har en filial i Libya.	Norge
83	Statol Greenland AS	EXP	951894052	Statol Petroleum AS	100 %	Selskapet har som formål å drive virksomhet i forbindelse med leting av petroleum. Det er ingen ansatte.	Utenfor Norge
84	Statol Venezuela AS	DPI	975963020	Statol ASA	100 %	Selskapet driver virksomhet i tilknytning til Statoil konsernets akkvisisjonsrelatert utforskning og utvinning av olje og gass i Venezuela. Virksomheten drives fra Stavanger og Oslo.	Utenfor Norge
85	Statol Sincor AS	DPI	979206755	Statol ASA	100 %	Selskapet driver virksomhet i tilknytning til Statoil konsernets aktiviteter relatert til utforskning og utvinning av olje og gass i Venezuela. Virksomheten drives fra Stavanger og Oslo.	Utenfor Norge
86	Statol Omico AS	DPI	963927105	Statol ASA	100 %	Selskapet ble etablert i 1992 under navnet Statol Rutiforma Orlana AS, og i mars 2008 til Statol Omico AS.	Utenfor Norge
87	Statol International Venezuela AS	DPI	983991708	Statol ASA	100 %	Selskapet planlegges brukt til forretningsvirksomhet i turistoperatøret i Omico, i Venezuela. Selskapets drift i 2013 har kun bestått av administrative aktiviteter knyttet til juni 10 avtale.	Utenfor Norge
88	Statol Nigeria Deepwater AS	EXP	981858005	Statol ASA	100 %	Selskapet formål er å drive virksomhet i forbindelse med utforskning, utbygging, transport og produksjon av petroleum, og virksomhet i tilknytning til dette.	Utenfor Norge
89	Statol Angola BI 1506 Award AS	DPI	88938482	Statol ASA	100 %	Selskapet driver virksomhet i tilknytning til Statoil konsernets akkvisisjonsrelatert utforskning og utvinning av olje og gass i Angola. Selskapets virksomhet drives fra Stavanger og Oslo.	Utenfor Norge
90	Statol Indonesia Karama AS	EXP	986755192	Statol ASA	100 %	Selskapets formål er å drive virksomhet i forbindelse med utforskning, utbygging, transport og produksjon av petroleum. Selskapet er engasjert i virksomhet i Indonesia.	Utenfor Norge
91	Statol Faranyana AS	EXP	892265552	Statol ASA	100 %	Hovedaktiviteten i 2013 var tilbakeføring av Karanja-lisensen, som har utløpt. Dette er en svært omfattende og tidkrevende prosess, som kan ta et par år å avslutte.	Utenfor Norge
92	Statol Russland AS	DPI	968921845	Statol ASA	100 %	Selskapets formål er å drive virksomhet i forbindelse med utforskning, utbygging, transport og produksjon av petroleum, og annen virksomhet i tilknytning til dette. Selskapet har en filial på Faranyana. Statoil er operatør for line-lisensert på Faranyana kontinentalskallen.	Utenfor Norge
					100 %	Selskapet forvalter et led bygg i Moskva, samt yter støttefunksjon i tilknytning til Statoil konsernets øvrige aktiviteter i Russland.	Utenfor Norge
					100 %	Selskapet hadde ingen aktivitet knyttet til forskning og utvikling i 2013.	Utenfor Norge



#	Emne	EA	Org. Nummer	Område/etatskap	Chargerings	Activity	Where is the Activity based?
93		EXP	9803833945	Statoll Petroleum AS		Selskapet har til formål å drive virksomhet i forbindelse med utforskning, utbygging, produksjon og omsetning av petroleum. Selskapet har til formål å drive virksomhet i forbindelse med utforskning, utbygging, produksjon og omsetning av petroleum. Selskapet har ikke egen forsknings- og utviklingsaktivitet i Norge. 100 %	Utendfor Norge
94		DPI	985619423	Statoll ASA		Selskapets formål er å drive virksomhet i forbindelse med utforskning, utbygging, transport og produksjon av petroleum og virksomhet i tilknytning til dette. Virksomheten for selskapet har i 2013 hovedsakelig vært utført ved hovedkontoret i Algeri. Her finnes et representasjonskontor som støtter forretningsutvikling og en lokal filial av Statoll Algeria AS. Selskapet har vært til de ulike aktivitetene i landet hvor Statoll ASA har særinteresser. Organisasjonen lever kontinuerlig sentralt plassert i hovedstaden Algeri. Selskapet har 29 fast ansatte i Algerie. Av disse er 4 utstasjonerte medarbeidere fra Statoll ASA. 100 %	Utendfor Norge
95		DPI	987147342	Statoll ASA		Selskapets formål er å drive virksomhet i forbindelse med utforskning, utbygging, transport og produksjon av petroleum og annen virksomhet i tilknytning til dette. Ved utgangen av 2013 var det ingen ansatte i selskapet. 100 %	Utendfor Norge
97		DPI	987583936	Statoll ASA		Selskapets formål er å drive virksomhet i forbindelse med utforskning, utbygging og produksjon av petroleum. Selskapet eier alle aksjene i Statoll Nigeria Ltd, som innarbeides etter egenkapitalinvesteringen. 100 %	Utendfor Norge
98		DPI	985648085	Statoll ASA		Selskapet har til formål å drive virksomhet i forbindelse med utforskning og utbygging, transport og produksjon av petroleum og annen virksomhet i tilknytning til dette. Selskapet har en filial i Algerie. 100 %	Utendfor Norge
99		DPI	985648026	Statoll ASA		Selskapets formål er å drive virksomhet i forbindelse med utforskning, utbygging og produksjon av petroleum og virksomhet i tilknytning til dette. Selskapet har en filial i Algerie. 100 %	Utendfor Norge
100		DPI	990757825	Statoll Petroleum AS		Selskapet har til formål å drive virksomhet i forbindelse med utforskning, utbygging, produksjon og omsetning av petroleum. 100 %	Utendfor Norge
101		DPI	975798658	Statoll ASA		Selskapets formål er å drive virksomhet innenfor utforskning, utbygging, produksjon og omsetning av petroleum. Selskapet har sin virksomhet i Azerbaijan gjennom sin filial i landet. 100 %	Utendfor Norge
102		DPI	994901737	Statoll ASA		Selskapet ble registrert i 2009 og har som formål å drive virksomhet i forbindelse med utforskning, utbygging, produksjon og omsetning av olje og gass. Det er ingen ansatte i Statoll Shah Deniz AS. 100 %	Utendfor Norge
103		MFR	971650222	Statoll ASA		Selskapets formål er å drive transport, forordning, salg og markedsføring av petroleum. Virksomheten kan også drives gjennom deltakerne i eller samarbeid med andre selskaper. Selskapet har en filial i Akerbøljan i Norge. Selskapets formål er å drive virksomhet i forbindelse med utforskning, utbygging, transport og produksjon av petroleum og annen virksomhet i tilknytning til dette. 100 %	Utendfor Norge
104		DPI	982285193	Statoll BTC Finance AS		Selskapets hovedaktivitet er å eie andeler i selskaper som er engasjert i legging og drift av oljerør for transport av oljeprodukter fra Baku, Azerbaijan via Tbilisi, Georgia til Ceyhan, Tyrkia. Det er ingen ansatte i Statoll BTC Ceyhan AS. 100 %	Utendfor Norge
105		DPI	977311950	Statoll ASA		Selskapets formål er å drive virksomhet i forbindelse med utforskning, utbygging, produksjon og omsetning av petroleum. Selskapet har en andel på 13,33 % i Block 15, offshore i Angola. Selskapet har et datterselskap av 100 % i ExxonMobil, et operatør. 100 %	Utendfor Norge



#	Entitet	SA	Dig. Nummer	Owner of company	Owner share	Activity	Where is the Activity based?
106	Statol Angola Block 31 AS	DPI	971195280	Statol ASA		<p>Selskaps formål er å drive virksomhet i forbindelse med utforskning, utbygging, produksjon og omsetning av petroleum gjennom virksomhet i Angola. Selskapsformål er etablert i 13.3. % i blokk 31 i oppdragsområdet utenfor Angola BP Exploration, Angola Ltd. et operatør.</p> <p>100 %</p>	Utenfor Norge
107	Statol Angola Block 17 AS	DPI	977312043	Statol ASA		<p>Selskaps formål er å drive virksomhet i forbindelse med utforskning, utbygging, produksjon og omsetning av petroleum. Selskapsformål er etablert i 100 % i blokk 17 i oppdragsområdet utenfor Angola BP Exploration, Angola Ltd. et operatør.</p> <p>100 %</p>	Utenfor Norge
108	Statol Decaseta AS	DPI	866099392	Statol Petroleum AS		<p>Selskaps formål er å drive virksomhet i forbindelse med utforskning, utbygging, produksjon og omsetning av petroleum. Selskapsformål er etablert i 100 % i Decaseta AS i oppdragsområdet utenfor Angola BP Exploration, Angola Ltd. et operatør.</p> <p>100 %</p>	Utenfor Norge
109	Saga Petroleum Mabruk AS	DPI	970988623	Statol International Holding AS		<p>Selskaps formål er å drive virksomhet i forbindelse med utforskning, utbygging, produksjon og omsetning av petroleum.</p> <p>100 %</p>	Utenfor Norge
110	Statol Murzuq AS	DPI	979390122	Statol International Holding AS		<p>Selskaps formål er å drive virksomhet i forbindelse med utforskning, utbygging, produksjon og omsetning av petroleum. Selskapsformål er etablert i 100 % i Murzuq AS i oppdragsområdet utenfor Angola BP Exploration, Angola Ltd. et operatør.</p> <p>100 %</p>	Utenfor Norge
111	Statol Iran AS	DPI	983242383	Statol ASA		<p>Selskaps formål er å drive virksomhet i forbindelse med utforskning, utbygging, produksjon og omsetning av petroleum. Selskapsformål er etablert i 100 % i Iran AS i oppdragsområdet utenfor Angola BP Exploration, Angola Ltd. et operatør.</p> <p>100 %</p>	Utenfor Norge
112	Statol SP Gas AS	DPI	985079066	Statol ASA		<p>Selskaps formål er å drive virksomhet i forbindelse med utforskning, utbygging, produksjon og omsetning av petroleum. Selskapsformål er etablert i 100 % i SP Gas AS i oppdragsområdet utenfor Angola BP Exploration, Angola Ltd. et operatør.</p> <p>100 %</p>	Utenfor Norge
113	Statol Zapros Oil & Gas AS	EXP	980189848	Statol International Holding AS		<p>Selskaps formål er å drive virksomhet i forbindelse med utforskning, utbygging, produksjon og omsetning av petroleum. Selskapsformål er etablert i 100 % i Zapros Oil & Gas AS i oppdragsområdet utenfor Angola BP Exploration, Angola Ltd. et operatør.</p> <p>100 %</p>	Utenfor Norge

