



ÅRSREGNSKAPET FOR REGNSKAPSÅRET 2024 - GENERELL INFORMASJON

Enheten

Organisasjonsnummer: 912 389 014
Organisasjonsform: Aksjeselskap
Foretaksnavn: VIGRE-LARSEN ENGINEERING AS
Forretningsadresse: Måkeberget 16
4049 HAFRSFJORD

Regnskapsår

Årsregnskapets periode: 01.01.2024 - 31.12.2024

Konsern

Morselskap i konsern: Nei

Regnskapsregler

Regler for små foretak benyttet: Ja
Benyttet ved utarbeidelsen av årsregnskapet til selskapet: Regnskapslovens alminnelige regler

Årsregnskapet fastsatt av kompetent organ

Bekreftet av representant for selskapet: VIGRELARSEN GJERMUND

Dato for fastsettelse av årsregnskapet: 06.03.2025

Grunnlag for avgivelse

År 2024: Årsregnskapet er elektronisk innlevert
År 2023: Tall er hentet fra elektronisk innlevert årsregnskap fra 2024

Det er ikke krav til at årsregnskapet m.v. som sendes til Regnskapsregisteret er undertegnet. Kontrollen på at dette er utført ligger hos revisor/enhetens øverste organ. Sikkerheten ivaretas ved at innsender har rolle/rettighet for innsending av årsregnskapet via Altinn, og ved at det bekreftes at årsregnskapet er fastsatt av kompetent organ.

Brønnøysundregistrene, 13.03.2025



Brønnøysundregistrene

Brønnøysundregistrene Årsregnskap regnskapsåret 2024 for 912389014

Postadresse: 8910 Brønnøysund

Telefoner: Opplysningstelefonen 75 00 75 00 Telefaks 75 00 75 05

E-post: firmapost@brreg.no Internett: www.brreg.no

Organisasjonsnummer: 974 760 673



Resultatregnskap

Beløp i: NOK	Note	2024	2023
RESULTATREGNSKAP			
Inntekter			
Salgsinntekt		3 041 556	3 204 012
Sum inntekter		3 041 556	3 204 012
Kostnader			
Lønnskostnad	1	1 621 578	1 622 454
Avskrivning av driftsmidler og immaterielle eiendeler	2	106 100	79 330
Annen driftskostnad		262 711	256 867
Sum kostnader		1 990 388	1 958 652
Driftsresultat		1 051 168	1 245 360
Finansinntekter og finanskostnader			
Annen renteinntekt		10 648	228
Sum finansinntekter		10 648	228
Annen rentekostnad		4 183	95
Sum finanskostnader		4 183	95
Netto finans		6 465	133
Ordinært resultat før skattekostnad		1 057 633	1 245 493
Skattekostnad på resultat	3	237 693	274 029
Ordinært resultat etter skattekostnad		819 940	971 464
Årsresultat	4	819 940	971 464
Årsresultat etter minoritetsinteresser		819 940	971 464
Totalresultat		819 940	971 464
Overføringer og disponeringer			
Ordinært utbytte		900 000	750 000
Tilleggsutbytte			320 000
Overført fra annen egenkapital		-80 060	-98 536



Resultatregnskap

Beløp i: NOK	Note	2024	2023
Sum overføringer og disponeringer		819 940	971 464



Balanse

Beløp i: NOK	Note	2024	2023
BALANSE - EIENDELER			
Anleggsmidler			
Immaterielle eiendeler			
Konsesjoner, patenter o.l.		36 104	84 104
Utsatt skattefordel	3		
Sum immaterielle eiendeler		36 104	84 104
Varige driftsmidler			
Driftsløsøre, inventar o.a. utstyr		107 626	29 308
Sum varige driftsmidler		107 626	29 308
Sum anleggsmidler	2	143 730	113 411
Omløpsmidler			
Varer			
Fordringer			
Kundefordringer		585 146	792 344
Andre kortsiktige fordringer		65 094	187 823
Sum fordringer		650 241	980 167
Bankinnskudd, kontanter og lignende			
Bankinnskudd, kontanter o.l.		1 022 716	741 280
Sum bankinnskudd, kontanter og lignende		1 022 716	741 280
Sum omløpsmidler		1 672 957	1 721 447
SUM EIENDELER		1 816 687	1 834 858
BALANSE - EGENKAPITAL OG GJELD			
Egenkapital			
Innskutt egenkapital			
Aksjekapital	5	30 000	30 000
Beholdning av egne aksjer	5		



Balanse

Beløp i: NOK	Note	2024	2023
Annen innskutt egenkapital		-5 666	-5 666
Sum innskutt egenkapital		24 334	24 334
Opptjent egenkapital			
Annen egenkapital		153 138	233 198
Sum opptjent egenkapital		153 138	233 198
Sum egenkapital	4	177 472	257 532
Gjeld			
Langsiktig gjeld			
Utsatt skatt	3		1 340
Sum avsetninger for forpliktelser			1 340
Annen langsiktig gjeld			
Sum langsiktig gjeld		0	1 340
Kortsiktig gjeld			
Leverandørgjeld		13 655	11 122
Betalbar skatt	3	239 033	283 032
Skyldig offentlige avgifter		222 491	217 627
Utbytte		900 000	750 000
Annen kortsiktig gjeld		264 036	314 206
Sum kortsiktig gjeld		1 639 215	1 575 986
Sum gjeld		1 639 215	1 577 326
SUM EGENKAPITAL OG GJELD		1 816 687	1 834 858



Brønnøysundregistrene

ÅRSREGNSKAP FOR REGNSKAPSÅRET 2024 - GENERELL INFORMASJON

Journalnummer: 2025 329596

Enheten

Organisasjonsnummer: 912 389 014
Organisasjonsform: Aksjeselskap
Foretaksnavn: VIGRE-LARSEN ENGINEERING AS
Forretningsadresse: Måkeberget 16
4049 HAFRSFJORD

Regnskapsår

Årsregnskapets periode: 01.01.2024 - 31.12.2024

Konsern

Morselskap i konsern: Nei

Regnskapsregler

Regler for små foretak benyttet: Ja
Benyttet ved utarbeidelsen av
årsregnskapet til selskapet: Regnskapslovens alminnelige regler

Årsregnskapet fastsatt av kompetent organ

Bekreftet av representant for selskapet: VIGRELARSEN GJERMUND
Dato for fastsettelse av årsregnskapet: 06.03.2025

Revisjon

Selskapet har besluttet at årsregnskapet
ikke skal revideres: Ja
Årsregnskapet er utarbeidet av ekstern
autorisert regnskapsfører: Ja
Ekstern autorisert regnskapsfører har i
løpet av regnskapsåret bistått ved den
løpende regnskapsføringen eller utført
andre tjenester for selskapet enn å
utarbeide årsregnskapet: Ja

Grunnlag for avgivelse

År 2024: Årsregnskap er elektronisk innlevert.
År 2023: Tall er hentet fra elektronisk innlevert årsregnskap fra 2024.

Det er ikke krav til at årsregnskapet m.v. som sendes til Regnskapsregisteret er undertegnet. Kontrollen på at dette er utført ligger hos revisor/enhetens øverste organ. Sikkerheten ivaretas ved at innsender har rolle/rettighet for innsending av årsregnskapet via Altinn, og ved at det bekreftes at årsregnskapet er fastsatt av kompetent organ.

Brønnøysundregistrene, 12.03.2025

Brønnøysundregistrene
Postadresse: Postboks 900, 8910 Brønnøysund
Telefon: 75 00 75 00
E-post: firmapost@brreg.no Internett: www.brreg.no
Organisasjonsnummer: 974 760 673



Organisasjonsnr: 912 389 014
VIGRE-LARSEN ENGINEERING AS

RESULTATREGNSKAP

Beløp i: NOK	Note	2024	2023
RESULTATREGNSKAP			
Inntekter			
Salgsinntekt		3 041 556	3 204 012
Sum inntekter		3 041 556	3 204 012
Kostnader			
Lønnskostnad	1	1 621 578	1 622 454
Avskrivning av driftsmidler og immaterielle eiendeler	2	106 100	79 330
Annen driftskostnad		262 711	256 867
Sum kostnader		1 990 388	1 958 652
Driftsresultat		1 051 168	1 245 360
Finansinntekter og finanskostnader			
Annen renteinntekt		10 648	228
Sum finansinntekter		10 648	228
Annen rentekostnad		4 183	95
Sum finanskostnader		4 183	95
Netto finans		6 465	133
Ordinært resultat før skattekostnad			
Skattekostnad på resultat	3	1 057 633	1 245 493
Skattekostnad på resultat		237 693	274 029
Ordinært resultat etter skattekostnad		819 940	971 464
Årsresultat	4	819 940	971 464
Årsresultat etter minoritetsinteresser		819 940	971 464
Totalresultat		819 940	971 464
Overføringer og disponeringer			
Ordinært utbytte		900 000	750 000
Tilleggsutbytte			320 000
Overført fra annen egenkapital		-80 060	-98 536
Sum overføringer og disponeringer		819 940	971 464



Organisasjonsnr: 912 389 014
VIGRE-LARSEN ENGINEERING AS

BALANSE

Beløp i: NOK	Note	2024	2023
BALANSE - EIENDELER			
Anleggsmidler			
Immaterielle eiendeler			
Konsesjoner, patenter o.l.		36 104	84 104
Utsatt skattefordel	3		
Sum immaterielle eiendeler		36 104	84 104
Varige driftsmidler			
Driftsløsøre, inventar o. a. utstyr		107 626	29 308
Sum varige driftsmidler		107 626	29 308
Sum anleggsmidler	2	143 730	113 411
Omløpsmidler			
Varer			
Fordringer			
Kundefordringer		585 146	792 344
Andre kortsiktige fordringer		65 094	187 823
Sum fordringer		650 241	980 167
Bankinnskudd, kontanter og lignende			
Bankinnskudd, kontanter o. l.		1 022 716	741 280
Sum bankinnskudd, kontanter og lignende		1 022 716	741 280
Sum omløpsmidler		1 672 957	1 721 447
SUM EIENDELER		1 816 687	1 834 858
BALANSE - EGENKAPITAL OG GJELD			
Egenkapital			
Innskutt egenkapital			
Aksjekapital	5	30 000	30 000
Beholdning av egne aksjer	5		
Annen innskutt egenkapital		-5 666	-5 666
Sum innskutt egenkapital		24 334	24 334
Opptjent egenkapital			
Annen egenkapital		153 138	233 198
Sum opptjent egenkapital		153 138	233 198



Sum egenkapital	4	177 472	257 532
Gjeld			
Langsiktig gjeld			
Utsatt skatt			1 340
Sum avsetninger for forpliktelser	3		1 340
Annen langsiktig gjeld			
Sum langsiktig gjeld		0	1 340
Kortsiktig gjeld			
Leverandørgjeld		13 655	11 122
Betalbar skatt	3	239 033	283 032
Skyldig offentlige avgifter		222 491	217 627
Utbytte		900 000	750 000
Annen kortsiktig gjeld		264 036	314 206
Sum kortsiktig gjeld		1 639 215	1 575 986
Sum gjeld		1 639 215	1 577 326
SUM EGENKAPITAL OG GJELD		1 816 687	1 834 858



Organisasjonsnr: 912 389 014
VIGRE-LARSEN ENGINEERING AS

NOTEOPPLYSNINGER - SELSKAP - alle poster oppgitt i hele tall

Note

1

Antall årsverk i regnskapsåret
2.00

Sum Beløp

Balanseført verdi 31.12. Varige driftsmidler Immaterielle eiend.

Konsernregnskap

Morselskapet sitt navn

Forretningskontor for morselskapet

Begrunnelse for at datterselskap er utelatt fra konsolideringen

Samlet beløp - tilknyttet selskap Årets Fjorårets

Samlet beløp - foretak i samme konsern Årets Fjorårets

Samlet beløp - foretak i samme konsern Årets Fjorårets

Samlet beløp - felles kontrollert virksomhet Årets Fjorårets

Pantstillelse Beløp


Beholdning av egne aksjer Antall Pålydende Andel av aksjek.




Årsregnskap 2024
Vigre-larsen Engineering AS
Org.nr.: 912 389 014

Innhold:
Resultatregnskap
Balanse
Noter til regnskapet


Aut. Regnskapsførerselskap

 BankID Signing
Anne-Milrid Vigre-Larsen
2025-03-06

 BankID Signing
Gjermund Vigre-Larsen
2025-03-06



RESULTATREGNSKAP

VIGRE-LARSEN ENGINEERING AS

DRIFTSINNEKTER OG DRIFTSKOSTNADER	Note	2024	2023
Salgsinntekt		3 041 556	3 204 012
Sum driftsinntekter		3 041 556	3 204 012
Lønnskostnad	1	1 621 578	1 622 454
Avskrivning av driftsmidler og immaterielle eiendeler	2	106 100	79 330
Annen driftskostnad		262 711	256 867
Sum driftskostnader		1 990 388	1 958 652
Driftsresultat		1 051 168	1 245 360
FINANSINNEKTER OG FINANSKOSTNADER			
Annen renteinntekt		10 648	228
Annen rentekostnad		4 183	95
Resultat av finansposter		6 465	133
Resultat før skattekostnad		1 057 633	1 245 493
Skattekostnad på resultat	3	237 693	274 029
Årsresultat	4	819 940	971 464
OVERFØRINGER			
Avsatt til utbytte		900 000	750 000
Tilleggsutbytte		0	320 000
Overført fra annen egenkapital		80 060	98 536
Sum overføringer		819 940	971 464



BALANSE

VIGRE-LARSEN ENGINEERING AS

EIENDELER	Note	2024	2023
ANLEGGSMIDLER			
IMMATERIELLE EIENDELER			
Konsesjoner, patenter o.l.		36 104	84 104
Sum immaterielle eiendeler		36 104	84 104
VARIGE DRIFTSMIDLER			
Driftsløsøre, inventar o.a. utstyr		107 626	29 308
Sum varige driftsmidler		107 626	29 308
Sum anleggsmidler	2	143 730	113 411
OMLØPSMIDLER			
FORDRINGER			
Kundefordringer		585 146	792 344
Andre kortsiktige fordringer		65 094	187 823
Sum fordringer		650 241	980 167
Bankinnskudd, kontanter o.l.		1 022 716	741 280
Sum omløpsmidler		1 672 957	1 721 447
Sum eiendeler		1 816 687	1 834 858



BALANSE

VIGRE-LARSEN ENGINEERING AS

EGENKAPITAL OG GJELD	Note	2024	2023
EGENKAPITAL			
INNSKUTT EGENKAPITAL			
Aksjekapital	5	30 000	30 000
Annen innskutt egenkapital		-5 666	-5 666
Sum innskutt egenkapital		24 334	24 334
OPPTJENT EGENKAPITAL			
Annen egenkapital		153 138	233 198
Sum opptjent egenkapital		153 138	233 198
Sum egenkapital	4	177 472	257 532
GJELD			
AVSETNING FOR FORPLIKTELSER			
Utsatt skatt	3	0	1 340
Sum avsetning for forpliktelser		0	1 340
KORTSIKTIG GJELD			
Leverandørgjeld		13 655	11 122
Betalbar skatt	3	239 033	283 032
Skyldig offentlige avgifter		222 491	217 627
Utbytte		900 000	750 000
Annen kortsiktig gjeld		264 036	314 206
Sum kortsiktig gjeld		1 639 215	1 575 986
Sum gjeld		1 639 215	1 577 326
Sum egenkapital og gjeld		1 816 687	1 834 858

06.03.2025

Styret i Vigre-larsen Engineering AS

Gjermund Vigre-Larsen
styreleder/daglig leder

Anne-Milrid Vigre-Larsen
styremedlem



VIGRE-LARSEN ENGINEERING AS

912 389 014

Regnskapsprinsipper

Årsregnskapet er satt opp i samsvar med regnskapsloven og NRS 8 - God regnskapskikk for små foretak.

DRIFTSINNTEKTER

Inntektsføring ved salg av varer skjer på leveringstidspunktet. Tjenester inntektsføres etter hvert som de leveres.

SKATT

Skattekostnaden i resultatregnskapet omfatter både periodens betalbare skatt og endring i utsatt skatt. Utsatt skatt er beregnet med 22 % på grunnlag av de midlertidige forskjeller som eksisterer mellom regnskapsmessige og skattemessige verdier, samt ligningsmessig underskudd til fremføring ved utgangen av regnskapsåret. Skatteøkende og skattereduserende midlertidige forskjeller som reverserer eller kan reverseres i samme periode er utlignet og nettoført.

KLASSIFISERING OG VURDERING AV ANLEGGSMIDLER

Anleggsmidler omfatter eiendeler bestemt til varig eie og bruk. Anleggsmidler er vurdert til anskaffelseskost. Varige driftsmidler balanseføres og avskrives over driftsmidlets økonomiske levetid. Varige driftsmidler nedskrives til gjenvinnbart beløp ved verdifall som forventes ikke å være forbigående. Gjenvinnbart beløp er det høyeste av netto salgsverdi og verdi i bruk. Verdi i bruk er nåverdi av fremtidige kontantstrømmer knyttet til eiendelen. Nedskrivningen reverseres når grunnlaget for nedskrivningen ikke lenger er til stede.

KLASSIFISERING OG VURDERING AV OMLØPSMIDLER

Omløpsmidler og kortsiktig gjeld omfatter normalt poster som forfaller til betaling innen ett år etter balansedagen, samt poster som knytter seg til varekretsløpet. Omløpsmidler vurderes til laveste verdi av anskaffelseskost og virkelig verdi.

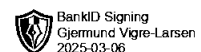
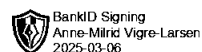
FORDRINGER

Kundefordringer og andre fordringer oppføres til pålydende etter fradrag for avsetning til forventet tap. Avsetning til tap gjøres på grunnlag av en individuell vurdering av de enkelte fordringene.

VIGRE-LARSEN ENGINEERING AS

NOTER 2024

SIDE 5





VIGRE-LARSEN ENGINEERING AS

912 389 014

Note 1 Lønnskostnader og ytelser

LØNNSKOSTNADER

	2024	2023
Lønninger	1 377 609	1 360 618
Arbeidsgiveravgift	145 029	147 112
Pensjonskostnader	70 634	106 768
Andre ytelser	28 306	7 957
Sum	1 621 578	1 622 454

Selskapet har i 2024 sysselsatt 2 årsverk.

PENSJONSFORPLIKTELSE

Selskapet er pliktig til å ha tjenestepensjonsordning etter lov om obligatorisk tjenestepensjon. Selskapets pensjonsordninger tilfredsstiller kravene i denne lov.

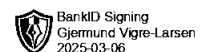
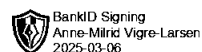
Note 2 Anleggsmidler

	Driftsløsøre, inventar ol.	Sum
Anskaffelseskost pr. 01.01.24	426 134	426 134
+ Tilgang kjøpte driftsmidler	136 419	136 419
= Anskaffelseskost 31.12.24	562 552	562 552
Akkumulerte avskrivninger 31.12.24	418 823	418 823
= Bokført verdi 31.12.24	143 729	143 729
Årets ordinære avskrivninger	106 100	106 100
Økonomisk levetid	3-8 år	

VIGRE-LARSEN ENGINEERING AS

NOTER 2024

SIDE 6





VIGRE-LARSEN ENGINEERING AS

912 389 014

Note 3 Skatt

<u>Årets skattekostnad</u>	<u>2024</u>	<u>2023</u>
Resultatført skatt på ordinært resultat:		
Betalbar skatt	239 033	283 032
Endring i utsatt skattefordel	-1 340	-9 003
Skattekostnad ordinært resultat	237 693	274 029
Skattepliktig inntekt:		
Resultat før skatt	1 057 633	1 245 493
Permanente forskjeller	4 183	95
Endring i midlertidige forskjeller	24 696	40 921
Skattepliktig inntekt	1 086 512	1 286 509
Betalbar skatt i balansen:		
Betalbar skatt på årets resultat	239 033	283 032
Sum betalbar skatt i balansen	239 033	283 032

Skatteeffekten av midlertidige forskjeller som har gitt opphav til utsatt skatt og utsatte skattefordeler, spesifisert på typer av midlertidige forskjeller

	<u>2024</u>	<u>2023</u>	<u>Endring</u>
Varige driftsmidler	-18 604	6 092	24 696
Sum	-18 604	6 092	24 696
Inngår ikke i beregningen av utsatt skatt	18 604	0	-18 604
Grunnlag for utsatt skattefordel / skatt	0	6 092	6 092
Utsatt skattefordel / skatt (22 %)	0	1 340	1 340

I henhold til God regnskapsskikk for små foretak balanseføres ikke utsatt skattefordel.


Note 4 Egenkapital


	<u>Aksjekapital</u>	<u>Annen Innskutt egenkapital</u>	<u>Annen egenkapital</u>	<u>Sum egenkapital</u>
Pr. 31.12.2023	30 000	-5 666	233 198	257 532
Årets resultat			819 940	819 940
Avsatt til utbytte			-900 000	-900 000
Pr 31.12.2024	30 000	-5 666	153 138	177 472

VIGRE-LARSEN ENGINEERING AS

NOTER 2024

SIDE 7

 BankID Signing
Anne-Milrid Vigre-Larsen
2025-03-06

 BankID Signing
Gjermund Vigre-Larsen
2025-03-06



VIGRE-LARSEN ENGINEERING AS

912 389 014

Note 5 Aksjonærer

AKSJEKAPITALEN I VIGRE-LARSEN ENGINEERING AS PR. 31.12 BESTÅR AV:

	Antall	Pålydende	Bokført
Ordinære aksjer	300	100,0	30 000
Sum	300		30 000

EIERSTRUKTUR

De største aksjonærene i % pr. 31.12 var:

	Ordinære	Eierandel	Stemmeandel
VIGRELARSEN GJERMUND	240	80,0	80,0
VIGRELARSEN ANNEMILRID	60	20,0	20,0
Totalt antall aksjer	300	100,0	100,0

VIGRE-LARSEN ENGINEERING AS

NOTER 2024

SIDE 8

