



ÅRSREGNSKAPET FOR REGNSKAPSÅRET 2023 - GENERELL INFORMASJON

Enheten

Organisasjonsnummer:	897 658 712
Organisasjonsform:	Aksjeselskap
Foretaksnavn:	BERTHEUSSEN INVEST AS
Forretningsadresse:	Cicilieveien 3D 7020 TRONDHEIM

Regnskapsår

Årsregnskapets periode:	01.01.2023 - 31.12.2023
-------------------------	-------------------------

Konsern

Mørselskap i konsern:	Ja
Konsernregnskap lagt ved:	Ja

Regnskapsregler

Regler for små foretak benyttet:	Ja
Benyttet ved utarbeidelsen av årsregnskapet til selskapet:	Regnskapslovens alminnelige regler
Benyttet ved utarbeidelsen av årsregnskapet til konsernet:	Regnskapslovens alminnelige regler

Årsregnskapet fastsatt av kompetent organ

Bekreftet av representant for selskapet:	Håkon Bertheussen
Dato for fastsettelse av årsregnskapet:	28.06.2024

Grunnlag for avgivelse

År 2023: Årsregnskapet er elektronisk innlevert
År 2022: Tall er hentet fra elektronisk innlevert årsregnskap fra 2023

Det er ikke krav til at årsregnskapet m.v. som sendes til Regnskapsregisteret er undertegnet. Kontrollen på at dette er utført ligger hos revisor/enhetens øverste organ. Sikkerheten ivaretas ved at innsender har rolle/rettighet for innsending av årsregnskapet via Altinn, og ved at det bekreftes at årsregnskapet er fastsatt av kompetent organ.

Brønnøysundregistrene, 10.07.2025



Resultatregnskap

Beløp i: NOK	Note	2023	2022
RESULTATREGNSKAP			
Inntekter			
Sum inntekter		0	0
Kostnader			
Annen driftskostnad	3	247 253	140 304
Sum kostnader		247 253	140 304
Driftsresultat		-247 253	-140 304
Finansinntekter og finanskostnader			
Innt. på inv. annet foretak i samme konsern		57 188 717	56 223 561
Annen renteinntekt		977 631	355 572
Annen finansinntekt	4	5 749 776	5 617 753
Verdiøkning av markedsb. finansielle oml.m	4	33 374 632	-27 446 235
Sum finansinntekter		97 290 756	34 750 650
Nedskr. av finansielle anleggsmidler	4	5 113 013	
Annen rentekostnad			1 410
Annen finanskostnad		1 275 581	1 070 301
Sum finanskostnader		6 388 594	1 071 711
Netto finans		90 902 162	33 678 940
Resultat før skattekostnad		90 654 909	33 538 636
Skattekostnad på ordinært resultat	5,6	-1 357 535	83 290
Årsresultat		92 012 444	33 455 346
Årsresultat etter minoritetsinteresser		92 012 444	33 455 346
Overføringer og disponeringer			
Ordinært utbytte	7	7 000 000	3 500 000
Overføringer annen egenkapital	7	85 012 444	29 955 346
Sum overføringer og disponeringer		92 012 444	33 455 346



Balanse

Beløp i: NOK	Note	2023	2022
BALANSE - EIENDELER			
Anleggsmidler			
Immaterielle eiendeler			
Utsatt skattefordel	5,6	1 686 321	
Sum immaterielle eiendeler		1 686 321	
Finansielle anleggsmidler			
Investering i datterselskap		30 000	30 000
Investeringer i tilknyttet selskap	4	100 000	
Lån til tilknyttet selskap og felles kontrollert virksomhet	4	7 653 358	
Investeringer i aksjer og andeler	4	10 560	10 560
Andre langsiktige fordringer	8	1 676 227	1 770 897
Sum finansielle anleggsmidler		9 470 145	1 811 457
Sum anleggsmidler		11 156 466	1 811 457
Omløpsmidler			
Varer			
Fordringer			
Andre kortsiktige fordringer		12 631	899 603
Konsernfordringer	8	57 188 717	56 223 561
Sum fordringer		57 201 348	57 123 165
Investeringer			
Markedsbaserte aksjer	4	229 055 778	139 987 446
Andre markedsbaserte finansielle instrumenter	4	77 720 923	67 216 684
Andre finansielle instrumenter	4	42 379 360	43 012 667
Sum investeringer		349 156 061	250 216 797
Bankinnskudd, kontanter og lignende			
Bankinnskudd, kontanter o.l.	9	16 874 366	36 480 254
Sum bankinnskudd, kontanter og lignende		16 874 366	36 480 254
Sum omløpsmidler		423 231 775	343 820 215



Balanse

Beløp i: NOK	Note	2023	2022
SUM EIENDELER		434 388 241	345 631 672
BALANSE - EGENKAPITAL OG GJELD			
Egenkapital			
Innskutt egenkapital			
Aksjekapital	7,10	130 000	130 000
Overkurs	7	5 228 705	5 228 705
Sum innskutt egenkapital		5 358 705	5 358 705
Opptjent egenkapital			
Annen egenkapital	7	421 644 676	336 632 231
Sum opptjent egenkapital		421 644 676	336 632 231
Sum egenkapital		427 003 381	341 990 936
Sum langsiktig gjeld		0	0
Kortsiktig gjeld			
Leverandørgjeld		4 383	25 077
Betalbar skatt	5,6	328 786	83 291
Utbytte	7	7 000 000	3 500 000
Annen kortsiktig gjeld	8	51 692	32 369
Sum kortsiktig gjeld		7 384 861	3 640 736
Sum gjeld		7 384 861	3 640 736
SUM EGENKAPITAL OG GJELD		434 388 241	345 631 672



Konsernets resultatregnskap

Beløp i: NOK	Note	2023	2022
RESULTATREGNSKAP			
Inntekter			
Salgsinntekt	1	79 500 318	79 308 488
Sum inntekter		79 500 318	79 308 488
Kostnader			
Varekostnad		2 783 565	2 937 393
Lønnskostnad	2	1 463 241	1 387 993
Annen driftskostnad	3	3 185 575	3 563 119
Sum kostnader		7 432 381	7 888 505
Driftsresultat		72 067 938	71 419 983
Finansinntekter og finanskostnader			
Annen renteinntekt		2 055 934	700 498
Annen finansinntekt	4	6 345 463	6 326 354
Verdiøkning av markedsb. finansielle oml.m	4	33 374 632	-27 446 235
Sum finansinntekter		41 776 030	-20 419 383
Nedskr. av finansielle anleggsmidler	4	5 113 013	
Annen rentekostnad			6 237
Annen finanskostnad		1 946 505	1 596 438
Sum finanskostnader		7 059 518	1 602 675
Netto finans		34 716 512	-22 022 058
Resultat før skattekostnad		106 784 450	49 397 925
Skattekostnad på ordinært resultat	5,6	14 772 006	15 942 579
Årsresultat		92 012 444	33 455 346
Årsresultat etter minoritetsinteresser		92 012 444	33 455 346
Overføringer og disponeringer			
Ordinært utbytte	7	7 000 000	3 500 000
Overføringer annen egenkapital	7	85 012 444	29 955 346



Konsernets resultatregnskap

Beløp i: NOK	Note	2023	2022
Sum overføringer og disponeringer		92 012 444	33 455 346



Konsernets balanse

Beløp i: NOK	Note	2023	2022
BALANSE - EIENDELER			
Anleggsmidler			
Immaterielle eiendeler			
Utsatt skattefordel	5,6	1 686 321	
Sum immaterielle eiendeler		1 686 321	
Finansielle anleggsmidler			
Investeringer i tilknyttet selskap	4	100 000	
Lån til tilknyttet selskap og felles kontrollert virksomhet	4	7 653 358	
Investeringer i aksjer og andeler	4	10 560	10 560
Andre langsiktige fordringer	8	1 676 227	1 770 897
Sum finansielle anleggsmidler		9 440 145	1 781 457
Sum anleggsmidler		11 126 466	1 781 457
Omløpsmidler			
Varer			
Fordringer			
Kundefordringer		9 200 297	6 650 417
Andre kortsiktige fordringer		283 235	1 165 906
Konsernfordringer	8		
Sum fordringer		9 483 532	7 816 323
Investeringer			
Markedsbaserte aksjer	4	229 055 778	139 987 446
Andre markedsbaserte finansielle instrumenter	4	77 720 923	67 216 684
Andre finansielle instrumenter	4	42 379 360	43 012 667
Sum investeringer		349 156 061	250 216 797
Bankinnskudd, kontanter og lignende			
Bankinnskudd, kontanter o.l.	9	86 281 408	107 143 464
Sum bankinnskudd, kontanter og lignende		86 281 408	107 143 464
Sum omløpsmidler		444 921 001	365 176 583



Konsernets balanse

Beløp i: NOK	Note	2023	2022
SUM EIENDELER		456 047 468	366 958 041
BALANSE - EGENKAPITAL OG GJELD			
Egenkapital			
Innskutt egenkapital			
Aksjekapital	7,10	130 000	130 000
Overkurs	7	5 228 705	5 228 705
Sum innskutt egenkapital		5 358 705	5 358 705
Opptjent egenkapital			
Annen egenkapital	7	426 614 676	341 602 231
Sum opptjent egenkapital		426 614 676	341 602 231
Sum egenkapital		431 973 381	346 960 936
Sum langsiktig gjeld		0	0
Kortsiktig gjeld			
Leverandørgjeld		124 491	120 193
Betalbar skatt	5,6	16 458 327	15 942 580
Skyldig offentlige avgifter		45 732	40 288
Utbytte	7	7 000 000	2 534 844
Kortsiktig konserngjeld			965 156
Annen kortsiktig gjeld	8	445 537	394 044
Sum kortsiktig gjeld		24 074 087	19 997 104
Sum gjeld		24 074 087	19 997 104
SUM EGENKAPITAL OG GJELD		456 047 468	366 958 041



Brønnøysundregistrene

ÅRSREGNSKAP FOR REGNSKAPSÅRET 2023 - GENERELL INFORMASJON

Journalnummer: 2024 585275

Enheten

Organisasjonsnummer: 897 658 712
Organisasjonsform: Aksjeselskap
Foretaksnavn: BERTHEUSSEN INVEST AS
Forretningsadresse: Cicilieveien 3D
7020 TRONDHEIM

Regnskapsår

Årsregnskapets periode: 01.01.2023 - 31.12.2023

Konsern

Morselskap i konsern: Ja
Konsernregnskap lagt ved: Ja

Regnskapsregler

Regler for små foretak benyttet: Ja
Benyttet ved utarbeidelsen av
årsregnskapet til selskapet: Regnskapslovens alminnelige regler
Benyttet ved utarbeidelsen av
årsregnskapet til konsernet: Regnskapslovens alminnelige regler

Årsregnskapet fastsatt av kompetent organ

Bekreftet av representant for selskapet: Håkon Bertheussen
Dato for fastsettelse av årsregnskapet: 28.06.2024

Revisjon

Årsregnskapet er utarbeidet av ekstern
autorisert regnskapsfører: Ja
Ekstern autorisert regnskapsfører har i
løpet av regnskapsåret bistått ved den
løpende regnskapsføringen eller utført
andre tjenester for selskapet enn å
utarbeide årsregnskapet: Ja

Grunnlag for avgivelse

År 2023: Årsregnskap er elektronisk innlevert.
År 2022: Tall er hentet fra elektronisk innlevert årsregnskap fra 2023.

Det er ikke krav til at årsregnskapet m.v. som sendes til Regnskapsregisteret er undertegnet. Kontrollen på at dette er utført ligger hos revisor/enhetens øverste organ. Sikkerheten ivaretas ved at innsender har rolle/rettighet for innsending av årsregnskapet via Altinn, og ved at det bekreftes at årsregnskapet er fastsatt av kompetent organ.

Brønnøysundregistrene, 18.07.2024

Brønnøysundregistrene
Postadresse: Postboks 900, 8910 Brønnøysund
Telefon: 75 00 75 00
E-post: firmapost@brreg.no Internett: www.brreg.no
Organisasjonsnummer: 974 760 673



Organisasjonsnr: 897 658 712
BERTHEUSSEN INVEST AS

RESULTATREGNSKAP

Beløp i: NOK	Note	2023	2022
RESULTATREGNSKAP			
Inntekter			
Sum inntekter		0	0
Kostnader			
Annen driftskostnad	3	247 253	140 304
Sum kostnader		247 253	140 304
Driftsresultat		-247 253	-140 304
Finansinntekter og finanskostnader			
Innt. på inv. annet foretak i samme konsern		57 188 717	56 223 561
Annen renteinntekt		977 631	355 572
Annen finansinntekt	4	5 749 776	5 617 753
Verdiøkning av markedsb. finansielle oml.m	4	33 374 632	-27 446 235
Sum finansinntekter		97 290 756	34 750 650
Nedskr. av finansielle anleggsmidler	4	5 113 013	
Annen rentekostnad			1 410
Annen finanskostnad		1 275 581	1 070 301
Sum finanskostnader		6 388 594	1 071 711
Netto finans		90 902 162	33 678 940
Resultat før skattekostnad		90 654 909	33 538 636
Skattekostnad på ordinært resultat	5,6	-1 357 535	83 290
Årsresultat		92 012 444	33 455 346
Årsresultat etter minoritetsinteresser		92 012 444	33 455 346
Overføringer og disponeringer			
Ordinært utbytte	7	7 000 000	3 500 000
Overføringer annen egenkapital	7	85 012 444	29 955 346
Sum overføringer og disponeringer		92 012 444	33 455 346



Organisasjonsnr: 897 658 712
BERTHEUSSEN INVEST AS

BALANSE

Beløp i: NOK	Note	2023	2022
BALANSE - EIENDELER			
Anleggsmidler			
Immaterielle eiendeler			
Utsatt skattefordel	5,6	1 686 321	
Sum immaterielle eiendeler		1 686 321	
Finansielle anleggsmidler			
Investering i datterselskap		30 000	30 000
Investeringer i tilknyttet selskap	4	100 000	
Lån til tilknyttet selskap og felles kontrollert virksomhet	4	7 653 358	
Investeringer i aksjer og andeler	4	10 560	10 560
Andre langsiktige fordringer	8	1 676 227	1 770 897
Sum finansielle anleggsmidler		9 470 145	1 811 457
Sum anleggsmidler		11 156 466	1 811 457
Omløpsmidler			
Varer			
Fordringer			
Andre kortsiktige fordringer		12 631	899 603
Konsernfordringer	8	57 188 717	56 223 561
Sum fordringer		57 201 348	57 123 165
Investeringer			
Markedsbaserte aksjer	4	229 055 778	139 987 446
Andre markedsbaserte finansielle instrumenter	4	77 720 923	67 216 684
Andre finansielle instrumenter	4	42 379 360	43 012 667
Sum investeringer		349 156 061	250 216 797
Bankinnskudd, kontanter og lignende			
Bankinnskudd, kontanter o. l.	9	16 874 366	36 480 254
Sum bankinnskudd, kontanter og lignende		16 874 366	36 480 254
Sum omløpsmidler		423 231 775	343 820 215
SUM EIENDELER		434 388 241	345 631 672



BALANSE - EGENKAPITAL OG GJELD

Egenkapital

Innskutt egenkapital

Aksjekapital	7,10	130 000	130 000
Overkurs	7	5 228 705	5 228 705
Sum innskutt egenkapital		5 358 705	5 358 705

Opptjent egenkapital

Annen egenkapital	7	421 644 676	336 632 231
Sum opptjent egenkapital		421 644 676	336 632 231

Sum egenkapital		427 003 381	341 990 936
------------------------	--	--------------------	--------------------

Sum langsiktig gjeld		0	0
-----------------------------	--	----------	----------

Kortsiktig gjeld

Leverandørgjeld		4 383	25 077
Betalbar skatt	5,6	328 786	83 291
Utbytte	7	7 000 000	3 500 000
Annen kortsiktig gjeld	8	51 692	32 369
Sum kortsiktig gjeld		7 384 861	3 640 736

Sum gjeld		7 384 861	3 640 736
------------------	--	------------------	------------------

SUM EGENKAPITAL OG GJELD		434 388 241	345 631 672
---------------------------------	--	--------------------	--------------------



Organisasjonsnr: 897 658 712
BERTHEUSSEN INVEST AS

KONSERNRESULTATREGNSKAP

Beløp i: NOK	Note	2023	2022
RESULTATREGNSKAP			
Inntekter			
Salgsinntekt	1	79 500 318	79 308 488
Sum inntekter		79 500 318	79 308 488
Kostnader			
Varekostnad		2 783 565	2 937 393
Lønnskostnad	2	1 463 241	1 387 993
Annen driftskostnad	3	3 185 575	3 563 119
Sum kostnader		7 432 381	7 888 505
Driftsresultat		72 067 938	71 419 983
Finansinntekter og finanskostnader			
Annen renteinntekt		2 055 934	700 498
Annen finansinntekt	4	6 345 463	6 326 354
Verdiøkning av markedsb. finansielle oml.m	4	33 374 632	-27 446 235
Sum finansinntekter		41 776 030	-20 419 383
Nedskr. av finansielle anleggsmidler	4	5 113 013	
Annen rentekostnad			6 237
Annen finanskostnad		1 946 505	1 596 438
Sum finanskostnader		7 059 518	1 602 675
Netto finans		34 716 512	-22 022 058
Resultat før skattekostnad		106 784 450	49 397 925
Skattekostnad på ordinært resultat	5,6	14 772 006	15 942 579
Årsresultat		92 012 444	33 455 346
Årsresultat etter minoritetsinteresser		92 012 444	33 455 346
Overføringer og disponeringer			
Ordinært utbytte	7	7 000 000	3 500 000
Overføringer annen egenkapital	7	85 012 444	29 955 346
Sum overføringer og disponeringer		92 012 444	33 455 346



Organisasjonsnr: 897 658 712
BERTHEUSSEN INVEST AS

KONSERNBALANSE

Beløp i: NOK	Note	2023	2022
BALANSE - EIENDELER			
Anleggsmidler			
Immaterielle eiendeler			
Utsatt skattefordel	5,6	1 686 321	
Sum immaterielle eiendeler		1 686 321	
Finansielle anleggsmidler			
Investeringer i tilknyttet selskap	4	100 000	
Lån til tilknyttet selskap og felles kontrollert virksomhet	4	7 653 358	
Investeringer i aksjer og andeler	4	10 560	10 560
Andre langsiktige fordringer	8	1 676 227	1 770 897
Sum finansielle anleggsmidler		9 440 145	1 781 457
Sum anleggsmidler		11 126 466	1 781 457
Omløpsmidler			
Varer			
Fordringer			
Kundefordringer		9 200 297	6 650 417
Andre kortsiktige fordringer		283 235	1 165 906
Konsernfordringer	8		
Sum fordringer		9 483 532	7 816 323
Investeringer			
Markedsbaserte aksjer	4	229 055 778	139 987 446
Andre markedsbaserte finansielle instrumenter	4	77 720 923	67 216 684
Andre finansielle instrumenter	4	42 379 360	43 012 667
Sum investeringer		349 156 061	250 216 797
Bankinnskudd, kontanter og lignende			
Bankinnskudd, kontanter o. l.	9	86 281 408	107 143 464
Sum bankinnskudd, kontanter og lignende		86 281 408	107 143 464
Sum omløpsmidler		444 921 001	365 176 583
SUM EIENDELER		456 047 468	366 958 041



BALANSE - EGENKAPITAL OG GJELD

Egenkapital

Innskutt egenkapital

Aksjekapital	7,10	130 000	130 000
Overkurs	7	5 228 705	5 228 705
Sum innskutt egenkapital		5 358 705	5 358 705

Opptjent egenkapital

Annen egenkapital	7	426 614 676	341 602 231
Sum opptjent egenkapital		426 614 676	341 602 231

Sum egenkapital		431 973 381	346 960 936
------------------------	--	--------------------	--------------------

Sum langsiktig gjeld		0	0
-----------------------------	--	----------	----------

Kortsiktig gjeld

Leverandørgjeld		124 491	120 193
Betalbar skatt	5,6	16 458 327	15 942 580
Skyldig offentlige avgifter		45 732	40 288
Utbytte	7	7 000 000	2 534 844
Kortsiktig konserngjeld			965 156
Annen kortsiktig gjeld	8	445 537	394 044
Sum kortsiktig gjeld		24 074 087	19 997 104

Sum gjeld		24 074 087	19 997 104
------------------	--	-------------------	-------------------

SUM EGENKAPITAL OG GJELD		456 047 468	366 958 041
---------------------------------	--	--------------------	--------------------



Organisasjonsnr: 897 658 712
BERTHEUSSEN INVEST AS

NOTEOPPLYSNINGER - SELSKAP - alle poster oppgitt i hele tall

Note

Antall årsverk i regnskapsåret
0.00

Sum Beløp

Balanseført verdi 31.12. Varige driftsmidler Immaterielle eiend.

Konsernregnskap

Morselskapet sitt navn

Forretningskontor for morselskapet

Begrunnelse for at datterselskap er utelatt fra konsolideringen

Samlet beløp - tilknyttet selskap Årets Fjorårets

Samlet beløp - foretak i samme konsern Årets Fjorårets

Samlet beløp - foretak i samme konsern Årets Fjorårets

Samlet beløp - felles kontrollert virksomhet Årets Fjorårets

Pantstillelse Beløp

Beholdning av egne aksjer Antall Pålydende Andel av aksjek.



Organisasjonsnr: 897 658 712
BERTHEUSSEN INVEST AS

NOTEOPPLYSNINGER - KONSERN - alle poster oppgitt i hele tall

Note

Antall årsverk i regnskapsåret
0.00

<u>Sum</u>	<u>Beløp</u>
<u>Balanseført verdi 31.12.</u>	<u>Varige driftsmidler Immaterielle eiend.</u>

Konsernregnskap

Morselskapet sitt navn

Forretningskontor for morselskapet

Begrunnelse for at datterselskap er utelatt fra konsolideringen

<u>Samlet beløp - tilknyttet selskap</u>	<u>Årets</u>	<u>Fjorårets</u>
--	--------------	------------------

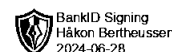
<u>Samlet beløp - foretak i samme konsern</u>	<u>Årets</u>	<u>Fjorårets</u>
---	--------------	------------------

<u>Samlet beløp - foretak i samme konsern</u>	<u>Årets</u>	<u>Fjorårets</u>
---	--------------	------------------

<u>Samlet beløp - felles kontrollert virksomhet</u>	<u>Årets</u>	<u>Fjorårets</u>
---	--------------	------------------

<u>Pantstillelse</u>	<u>Beløp</u>
----------------------	--------------

<u>Beholdning av egne aksjer</u>	<u>Antall</u>	<u>Pålydende</u>	<u>Andel av aksjek.</u>
----------------------------------	---------------	------------------	-------------------------

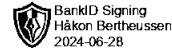


**Konsernregnskap 2022
for
Bertheussen Invest AS**

Organisasjonsnr. 897658712



Bertheussen Invest AS



Årsberetning 2023

Årsberetning 2023 – Bertheussen Invest AS

Virksomhetens art og adresse

Bertheussen Invest AS investerer i aksjer og andre verdipapirer. Konsernet består av morselskapet Bertheussen Invest AS (stiftet 13.11.2011), og datterselskapet Bertheussen IT AS (stiftet 28.02.2012). Bertheussen IT AS utvikler og selger digitale spill, samt annonseflater i disse spillene. Begge selskapene har kontor i Trondheim

Økonomi og fortsatt drift

Bertheussen Invest AS fikk et overskudd etter skatt på kr 92 millioner, mot et overskudd på kr 33,5 millioner i 2022. Bokført egenkapital pr 31. desember 2023 på kr 430 millioner. Datterselskapet Bertheussen IT AS fikk et resultat etter skatt på kr 57 millioner mot kr 56 millioner i 2022. Bokført egenkapital pr 31. desember 2023 på kr 5 millioner. Økningen i resultatet for Bertheussen Invest AS skyldes primært verdøkning på finansielle instrumenter. Resultatet for Bertheussen IT AS er på samme nivå som 2022.

Styret bekrefter at forutsetningen om fortsatt drift er til stede, og regnskapet er utarbeidet under denne forutsetning.

Finansiell risiko

Virksomheten til konsernet gir eksponering for ulike typer risiko, særlig knyttet til verdiendringer i markedet for finansielle instrumenter samt valutakurser. De vesentligste risikoene er markedsrisiko og kredittrisiko.

Markedsrisiko:

Konsernet er eksponert for endringer i marked for finansielle instrumenter, da selskapets inntekter består av kjøp og salg av finansielle instrumenter. Samt kursendringer for USD og Euro, da store deler av inntekter og kostnader til konsernet skjer i USD/EUR.

Konsernet gjør fortløpende vurderinger hvordan ledig likviditet skal forvaltes. Valutasikring har ikke blitt ansett som nødvendig, da selskapet tåler store svingninger i valutakursene.

Kredittrisiko

Risikoen for tap på fordringer er vurdert som lav, men en økning kan ventes på grunn endringer i markedsforhold. Selskapet har hittil ikke hatt vesentlige tap på fordringer.

Likviditetsrisiko

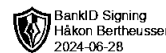
Konsernet vurderer likviditeten i konsernet som god, men har fokus på forfalte fordringer. Forfallstidspunkter for fordringene opprettholdes.

Arbeidsmiljøet og likestilling

Konsernet har to ansatte (i datterselskapet), en mann og en kvinne. Arbeidsmiljøet er godt. Det har ikke forekommet verken skader eller ulykker. Styret i begge selskapene består av en mann. Ved eventuelle ansettelses eller endringer i styrene vil det ikke bli foretatt diskriminering på grunn av kjønn.



Bertheussen Invest AS



Årsberetning 2023

Konsernet har ikke tegnet ansvarsforsikring for medlem av styret.

Forskning og utvikling

Verken mor- eller datterselskap driver egen forskning eller utvikling etter den regnskapsmessige definisjonen. Utviklingsaktiviteten i datterselskapet er begrenset til videreutvikling av selskapets produkter.

Ytre miljø

Konsernet forurensar det ytre miljø mer enn hva som er vanlig i bransjen. Datterselskapet kjøper en betydelig mengde skytjenester, noe som medfører energiforbruk. De største av selskapets leverandører av skytjenester bruker enten allerede 100% fornybare energikilder, eller har forpliktet seg til å gjøre dette innen 2025.

Åpenhetsloven:

Selskapets rapportering etter Åpenhetsloven er tilgjengelig på våre nettsider:
https://wordfeud.com/site_media/doc/rapport_aopenhetsloven.pdf

Årsresultat og disponeringer

Styret foreslår følgende disponering av årsoverskudd i morselskapet:

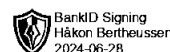
Avsatt til utbytte	kr 7,000 mnok
Overføring til annen egenkapital	kr 85,012 mnok
Sum disponert	kr 92,012 mnok

Trondheim, 28.06.2024

Håkon Bertheussen
Enestyre



Bertheussen Invest AS



Resultatregnskap

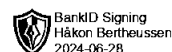
		Konsernet		Morselskap	
	Note	2023	2022	2023	2022
DRIFTSINNTEKTER OG DRIFTSKOSTNADER					
Driftsinntekter					
Salgsinntekt	1	79 500 318	79 308 488	0	0
Sum driftsinntekter		79 500 318	79 308 488	0	0
Driftskostnader					
Varekostnad		2 783 565	2 937 393	0	0
Lønnskostnad	2	1 463 241	1 387 993	0	0
Annen driftskostnad	3	3 185 575	3 563 119	247 253	140 304
Sum driftskostnader		7 432 381	7 888 505	247 253	140 304
DRIFTSRESULTAT		72 067 938	71 419 983	(247 253)	(140 304)
FINANSINNTEKTER OG FINANSKOSTNADER					
Finansinntekter					
Verdøkning av markedsb. finansielle oml.m	4	33 374 632	(27 446 235)	33 374 632	(27 446 235)
Innt. på inv. annet foretak i samme konsern		0	0	57 188 717	56 223 561
Annen renteinntekt		2 055 934	700 498	977 631	355 572
Annen finansinntekt	4	6 345 463	6 326 354	5 749 776	5 617 753
Sum finansinntekter		41 776 030	(20 419 383)	97 290 756	34 750 651
Finanskostnader					
Nedskr. av finansielle anleggsmidler	4	5 113 013	0	5 113 013	0
Annen rentekostnad		0	6 237	0	1 410
Annen finanskostnad		1 946 505	1 596 438	1 275 581	1 070 301
Sum finanskostnader		7 059 518	1 602 675	6 388 594	1 071 711
NETTO FINANSPOSTER		34 716 512	(22 022 058)	90 902 162	33 678 940
ORDINÆRT RES. FØR SKATTEKOSTNAD		106 784 450	49 397 925	90 654 909	33 538 636
Skattekostnad på ordinært resultat	5,6	14 772 006	15 942 579	(1 357 535)	83 290
ORDINÆRT RESULTAT		92 012 444	33 455 346	92 012 444	33 455 346
ÅRSRESULTAT		92 012 444	33 455 346	92 012 444	33 455 346
OVERF. OG DISPONERINGER					
Avsatt til ordinært utbytte	7	7 000 000	3 500 000	7 000 000	3 500 000
Overføringer annen egenkapital	7	85 012 444	29 955 346	85 012 444	29 955 346
SUM OVERF. OG DISP.		92 012 444	33 455 346	92 012 444	33 455 346

Årsregnskap for Bertheussen Invest AS

Organisasjonsnr. 897658712



Bertheussen Invest AS



Balanse pr. 31. desember 2023

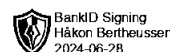
		Konsernet		Morselskap	
	Note	2023	2022	2023	2022
EIENDELER					
ANLEGGSMIDLER					
Immaterielle eiendeler					
Utsatt skattefordel	5,6	1 686 321	0	1 686 321	0
Sum immaterielle eiendeler		1 686 321	0	1 686 321	0
Finansielle anleggsmidler					
Investeringer i datterselskap		0	0	30 000	30 000
Investeringer i tilknyttet selskap	4	100 000	0	100 000	0
Lån til tilknyttet selskap	4	7 653 358	0	7 653 358	0
Investeringer i aksjer og andeler	4	10 560	10 560	10 560	10 560
Andre langsiktige fordringer	8	1 676 227	1 770 897	1 676 227	1 770 897
Sum finansielle anleggsmidler		9 440 145	1 781 457	9 470 145	1 811 457
SUM ANLEGGSMIDLER		11 126 466	1 781 457	11 156 466	1 811 457
OMLØPSMIDLER					
Fordringer					
Kundefordringer		9 200 297	6 650 417	0	0
Fordringer på konsernselskap	8	0	0	57 188 717	56 223 561
Andre kortsiktige fordringer		283 235	1 165 906	12 631	899 603
Sum fordringer		9 483 532	7 816 323	57 201 348	57 123 165
Investeringer					
Markedsbaserte aksjer	4	229 055 778	139 987 446	229 055 778	139 987 446
Markedsbaserte obligasjoner	4	77 720 923	67 216 684	77 720 923	67 216 684
Andre finansielle instrumenter	4	42 379 360	43 012 667	42 379 360	43 012 667
Sum investeringer		349 156 061	250 216 797	349 156 061	250 216 797
Bankinnskudd, kontanter o.l.	9	86 281 408	107 143 464	16 874 366	36 480 254
SUM OMLØPSMIDLER		444 921 001	365 176 583	423 231 775	343 820 215
SUM EIENDELER		456 047 468	366 958 041	434 388 241	345 631 672

Årsregnskap for Bertheussen Invest AS

Organisasjonsnr. 897658712



Bertheussen Invest AS



Balanse pr. 31. desember 2023

		Konsernet		Morselskap	
	Note	2023	2022	2023	2022
EGENKAPITAL OG GJELD					
EGENKAPITAL					
Innskutt egenkapital					
Aksjekapital	7,10	130 000	130 000	130 000	130 000
Overkurs	7	5 228 705	5 228 705	5 228 705	5 228 705
Sum innskutt egenkapital		5 358 705	5 358 705	5 358 705	5 358 705
Opptjent egenkapital					
Annen egenkapital	7	426 614 676	341 602 231	421 644 676	336 632 231
Sum opptjent egenkapital		426 614 676	341 602 231	421 644 676	336 632 231
SUM EGENKAPITAL		431 973 381	346 960 936	427 003 381	341 990 936
GJELD					
KORTSIKTIG GJELD					
Leverandørgjeld		124 491	120 193	4 383	25 077
Betalbar skatt	5,6	16 458 327	15 942 580	328 786	83 291
Skyldig offentlige avgifter		45 732	40 288	0	0
Utbytte	7	7 000 000	2 534 844	7 000 000	3 500 000
Kortsiktig gjeld til konsernselskap		0	965 156	0	0
Annen kortsiktig gjeld	8	445 537	394 044	51 692	32 369
SUM KORTSIKTIG GJELD		24 074 087	19 997 104	7 384 861	3 640 736
SUM GJELD		24 074 087	19 997 104	7 384 861	3 640 736
SUM EGENKAPITAL OG GJELD		456 047 468	366 958 041	434 388 241	345 631 672

Trondheim, 28.06.2024

Håkon Bertheussen
Enestyre



Noter

Regnskapsprinsipper

Årsregnskapet er satt opp i samsvar med regnskapsloven og god regnskapsskikk, herunder norske regnskapsstandarder.

Klassifisering av balanseposter

Eiendeler bestemt til varig eie og bruk klassifiseres som anleggsmidler. Eiendeler som er tilknyttet varekretsløpet, klassifiseres som omløpsmidler. Fordringer klassifiseres som omløpsmidler hvis de skal tilbakebetales i løpet av ett år. For gjeld legges samme kriterier til grunn for å skille mellom langsiktig og kortsiktig gjeld. Første års avdrag på langsiktig gjeld og langsiktige fordringer klassifiseres likevel ikke som kortsiktig gjeld eller omløpsmiddel.

Anskaffelseskost

Anskaffelseskost for eiendelen omfatter kjøpesummen for eiendelen med fradrag for rabatter o.l. og med tillegg for direkte kjøpsutgifter som frakt, toll, ikke refunderbare offentlige avgifter og andre direkte utgifter til anskaffelsen.

Aksjer og andeler i aksjefond

Markedsbaserte aksjer klassifisert som omløpsmidler behandles som en handelsportefølje og regnskapsføres til markedskurser på balansedagen. Andre aksjer klassifisert som omløpsmidler vurderes til laveste verdis prinsipp basert på en porteføljevurdering. Urealisert verdiendring inngår i finansinntekter og kostnader. Mottatt utbytte inntektsføres som finansinntekt i vedtaksåret.

Inntektsføring

Inntekter ved salg av dataprogrammvare og reklameplasseringer vurderes til virkelig verdi av vederlaget på transaksjonstidspunktet, redusert med merverdiavgift og rabatter. Resultatføring av vederlaget skjer når programmvaren er tilgjengelig for kunde. Inntektsføring ved salg av reklameplassering skjer når reklameplassen er levert i henhold til avtale med kunden.

Nedskrivning av anleggsmidler

Ved indikasjon på at balanseført verdi av et anleggsmiddel er høyere enn virkelig verdi, foretas det test av verdifall. Testen foretas for det laveste nivå av anleggsmiddel som har selvstendige kontantstrømmer. Hvis balanseført verdi er høyere enn både salgsverdi og bruksverdi, foretas et nedskrivning til det høyeste av salgsverdi og gjenvinnbart beløp.

Tidligere nedskrivninger reverseres hvis forutsetningene for nedskrivningen ikke lenger er tilstede, med unntak for tidligere nedskrivning av goodwill.

Aksjer i tilknyttede selskap

Investeringer der vi har 20-50 % av stemmeberettiget kapital og betydelig innflytelse defineres som tilknyttede selskap (såfremt vi ikke har bestemmende innflytelse på en måte som gjør at selskapet blir definert som datterselskap). Oversikt over selskap som er tilknyttede selskap er angitt i nummerert note til regnskapet.

Andel i tilknyttet selskap vurderes etter kostmetoden i selskapsregnskapet. Tilknyttet selskap er av uvesentlig betydning og vurderes på bakgrunn av dette etter kostmetoden også i konsernregnskapet.

Andre anleggsaksjer og andeler

Aksjene vurderes til laveste verdi av historisk kostpris og antatt salgsverdi.



Noter

Fordringer

Kundefordringer føres opp i balansen etter fradrag for avsetning til forventet tap. Avsetning for tap foretas etter en individuell vurdering av de vesentligste kundefordringene. I tillegg beregnes en avsetning som skal dekke påregnelig tapsrisiko. Ved den individuelle vurderingen anses utsettelser og mangler ved betalinger, og eventuelle andre kjente opplysninger om at en kunde har økonomiske problemer, som indikatorer på at det må avsettes for tap.

Andre fordringer, både omløpsfordringer og anleggsfordringer, føres opp til det laveste av pålydende og virkelig verdi. Virkelig verdi er nåverdien av fremtidige innbetalinger. Det foretas likevel ikke neddiskontering når effekten av neddiskontering er uvesentlig for regnskapet. Avsetning til tap vurderes på samme måte som for kundefordringer.

Gjeld

Gjeld balanseføres til nominelt gjeldsbeløp.

Skatter

Skattekostnaden i resultatregnskapet omfatter både periodens betalbare skatt og endring i utsatt skatt. Utsatt skatt beregnes på grunnlag av de midlertidige forskjellene som eksisterer mellom regnskapsmessige og skattemessige verdier, og eventuelt ligningsmessig underskudd til framføring, ved utgangen av regnskapsåret. Skatteøkende og skattereduserende midlertidige forskjeller som reverserer eller kan reversere i samme periode, utlignes. Utsatt skattefordel på netto skattereduserende forskjeller og underskudd til framføring som ikke kan utlignes, balanseføres i den grad skattefordelen antas å kunne utnyttes gjennom framtidig skattepliktig inntekt. Oppføring av utsatt skattefordel på netto skattereduserende forskjeller som ikke er utlignet, og underskudd til framføring, begrunnes med antatt framtidig inntjening. Utsatt skatt og utsatt skattefordel som kan balanseføres, oppføres netto i balansen. Utsatt skatt og utsatt skattefordel er beregnet med skattesatsen ved utgangen av regnskapsåret, som er 22 %.

Pensjonsforpliktelser

Selskapet har pensjonsavtale gjennom en forsikringsavtale, og avtalen er en innskuddsplan som ikke medfører andre forpliktelser ut over innbetaling av årets premie. Årets premie beregnes på basis av lønn i samme periode. Pensjonsforpliktelser og pensjonsmidlene er ikke oppført i regnskapet. Årets betalte premie er bokført i resultatregnskapet.

Utenlandsk valuta


Fordringer og gjeld i utenlandsk valuta vurderes etter kursen ved regnskapsårets slutt. Kursgevinster og kurstap klassifiseres som finansposter.

Kontantstrømoppstilling

Kontantstrømoppstillingen utarbeides etter den indirekte metoden. Kontanter og kontantekvivalenter omfatter kontanter og bankinnskudd.



Bertheussen Invest AS



Noter

Note 1 - Salgsinntekt

Alle selskapet salgsinntekter har geografisk tilhørighet utenfor Norge, hovedsaklig Europa og USA.

Alle selskapets inntekter kommer fra salg av dataprogramvare og reklameplasseringer knyttet programvare.

Note 2 - Lønnskostnad

	I år	I fjor
Konsernet		
Lønn	1 239 363	1 167 750
Arbeidsgiveravgift	180 154	171 767
Pensjonskostnader	42 695	47 306
Andre lønnsrelaterte ytelser	1 029	1 170
Totalt	1 463 241	1 387 993

Ytelser til ledende personer og revisor

	Lønn	Pensjons- forpliktelse	Annen godtgjørelse	Sum
Daglig leder	638 538	0	4 392	642 930

Selskapet har hatt to årsverk i regnskapsåret

Foretaket er pliktig til å ha tjenstepensjonsordning for selskapets ansatte jfr. lov om obligatorisk tjenstepensjon. Foretaket har etablert en tjenstepensjonsordning som tilfredsstiller kravene i loven.

Morselskapet

Morselskapet har ingen ansatte, og har ikke plikt til å ha obligatorisk tjenstepensjonsordning.

Note 3 - Annen driftskostnad - revisjon

Konsern

	I år	I fjor
Revisjon	144 902	97 009
Totalt	144 902	97 009

Morselskap

	I år	I fjor
Revisjon	77 585	61 541
Totalt	77 585	61 541

Beløp er ekskl. mva.



Bertheussen Invest AS



Noter

Note 4 - Fiansielle instrumenter

Aksjer

	Kostpris	Bokført verdi
Anleggsaksjer TS	100 000	100 000
Anleggsaksjer	10 560	10 560
Andre aksjer	46 409 355	42 379 360
SUM	46 519 915	42 489 920
Verdijustering pr 1.1		1 083 018
Nedskrivning pr 31.12		-4 029 995
Resultateffekt i året		-5 113 013

Tilknyttet selskap: Fossegrenda Bolig AS, forretningssted Trondheim.
Eierandel/stemmerett 50 %. Ved avleggelse av regnskapet foreligger det ikke årsresultat og bokført egenkapital for selskapet.

Bertheussen Invest AS har også gitt lån til Fossegrenda Bolig AS på kr 7 355 000. Lånet renteberegnes.

Markedsbaserte investeringer

	Anskaffelses- kost	Bokført verdi	Urealisert verdiendring
Markedsbaserte aksjer og aksjefond	192 830 612	229 055 778	36 225 166
Markedsbaserte obligasjoner	85 386 021	77 720 923	-7 665 098
Sum aksjer/andeler i andre selskap	278 216 633	306 776 701	28 560 069
Urealisert verdiendring 1.1.			-4 814 563
Urealisert verdiendring 31.12			28 560 069
Resultatført endring urealisert verdiendring i året			33 374 632

Utbytte fra datterselskap jan-des 23: kr 57 188 717.



Bertheussen Invest AS



Noter

Andre finansinntekter

Utbytte	50 040
Valutagevinst	595 688
Obligasjonsrenter	808 625
Gevinst ved reaslisasjon	4 891 111
Totalt	6 345 464

Note 5 - Skattekostnad på ordinært resultat

Mor

Spesifikasjon av årets skattegrunnlag:	2023	2022
Resultat før skattekostnader	90 654 909	33 538 636
Permanente og andre forskjeller	-89 160 427	-33 160 042
Endring i midlertidige forskjeller	0	0
Inntekt fra andre næringer	0	0
Mottatt konsernbidrag	0	0
Fremført korreksjonsinntekt til fradrag	0	0
Anvendt skattemessig framførbart underskudd	0	0
Ytet konsernbidrag	0	0
Begrensning av rentefradrag mellom nærstående	0	0
Inntekt	1 494 482	378 594

	2023	2022
Betalbar skatt	328 786	83 291
Endring i utsatt skatt og utsatt skattefordel	-1 686 321	0
Refusjon av skatt		0
Samlede ordinære skattekostnader	-1 357 535	83 291



Noter

Note 6 - Skattekostnad på ordinært resultat

Konsern

Spesifikasjon av årets skattegrunnlag:	2023	2022
Resultat før skattekostnader	106 784 450	49 397 925
Permanente og andre forskjeller	-31 973 873	23 068 346
Endring i midlertidige forskjeller	0	0
Inntekt fra andre næringer	0	0
Mottatt konsernbidrag	0	0
Fremført korreksjonsinntekt til fradrag	0	0
Anvendt skattemessig framførbart underskudd	0	0
Ytet konsernbidrag	0	0
Begrensning av rentefradrag mellom nærstående	0	0
Inntekt	74 810 577	72 466 271
	2023	2022
Betalbar skatt	16 458 327	15 942 580
Endring i utsatt skatt og utsatt skattefordel	-1 686 321	0
Refusjon av skatt	0	0
Samlede ordinære skattekostnader	14 772 006	15 942 580

Note 7 - Egenkapital

KONSERN

	Aksjekapital	Overkurs	Annen egenkapital	Sum egenkapital
Pr 01.01.	130 000	5 228 705	341 602 231	346 960 939
Årets resultat	0	0	92 012 444	92 012 444
Utbytte	0	0	-7 000 000	-7 000 000
Pr 31.12.	130 000	5 228 705	426 614 675	431 973 383

MORSELSKAP

	Aksjekapital	Overkurs	Annen egenkapital	Sum egenkapital
Pr 01.01.	130 000	5 228 705	336 632 231	341 990 936
Årets resultat	0	0	92 012 444	92 012 444
Utbytte	0	0	-7 000 000	-7 000 000
Pr 31.12.	130 000	5 228 705	421 644 675	427 003 380



Noter

Note 8 - Andre langsiktige fordringer

	2023	2022
Fordringer med forfall senere enn 1 år etter balansedagen	1 676 227	1 770 897

Andre langsiktige fordringer består av fordring på eier med forfall senere enn fem år etter balansedagen. Lånet skal nedbetales som et annuitetslån over periode på 25 år fra 31.3.2013

Fordring på konsernselskap er utbytte for 2023, kr 57 188 717.

Annen kortsiktig gjeld består av gjeld til eieren for løpende utlegg på vegne av selskapet.

Note 9 - Bankinnskudd, kontanter o.l.

Skattetrekkinnskudd	I år	I fjor
Konsernet	25 228	21 200
Morselskapet	0	0

Note 10 - Aksjekapital

Selskapet har 100 aksjer pålydende kr 1 300 pr. aksje, samlet aksjekapital utgjør kr 130 000.

Selskapet har en aksjonær:

Navn	Antall Eierandel
Håkon Bertheussen (styreleder)	100 100,00 %



Bertheussen Invest AS



Noter

Bertheussen Invest AS (konsern)

Kontanstrømoppstilling - indirekte metode

	2023	2022
Kontantstrømmer fra operasjonelle aktiviteter		
Resultat før skattekostnad	106 784 450	49 397 925
Periodens betalte skatt	-15 942 580	-20 914 896
Tap/gevinst ved realisasjon av aksjer og andeler	-3 615 530	-3 201 614
Avskrivninger	0	0
Endring kundefordringer	-2 549 880	3 732 038
Endring i leverandørgjeld	4 298	20 902
Poster klassifisert som investerings- eller finansieringsaktiviteter	-28 261 619	27 446 235
Endring i andre tidsavgrensingsposter	888 115	584 603
Netto kontantstrøm fra operasjonelle aktiviteter	57 307 254	57 065 193
Kontantstrømmer fra investeringsaktiviteter		
Innbetalinger ved salg av aksjer, andeler og fond	31 942 861	3 201 614
Utbetalinger ved kjøp av aksjer, andeler og fond/konsernbidrag DS	-99 104 976	-64 186 434
Utbetalinger på utlån	-7 558 688	0
Innbetalinger på kortsiktige utlån	0	94 365
Netto kontantstrøm fra investeringsaktiviteter	-74 720 803	-60 890 455
Kontantstrømmer fra finansieringsaktiviteter		
Innbetalinger gjeld konsernseriskap	51 493	10 674
Utbetalinger av utbytte	-3 500 000	-4 000 000
Netto kontantstrøm fra finansieringsaktiviteter	-3 448 507	-3 989 326
Effekt av valutakursendringer på kontanter og kontantekvivalenter	0	0
Netto endring i kontanter og kontantekvivalenter	-20 862 056	-7 814 588
Beholdning av kontanter og kontantekvivalenter ved periodens begynnelse	107 143 464	114 958 050
Beholdning av kontanter og kontantekvivalenter ved periodens slutt	86 281 408	107 143 462



Bertheussen Invest AS



Noter

Bertheussen Invest AS (morselskap)

Kontanstrømoppstilling - indirekte metode

	2023	2022
Kontantstrømmer fra operasjonelle aktiviteter		
Resultat før skattekostnad	90 654 909	33 538 636
Periodens betalte skatt	-83 291	-913 801
Tap/gevinst ved realisasjon av aksjer og andeler	-3 615 530	-3 201 614
Endring i leverandørgjeld	-20 694	22 394
Poster klassifisert som investerings- eller finansieringsaktiviteter	-28 261 619	27 446 235
Endring i andre tidsavgrensingsposter	-11 904	750 172
Netto kontantstrøm fra operasjonelle aktiviteter	58 661 871	57 642 022
Kontantstrømmer fra investeringsaktiviteter		
Innbetalinger på lånefordring konsern	0	14 702 098
Innbetalinger ved salg av aksjer og andeler	31 942 861	3 201 614
Utbetalinger på lånefordringer konsern	-965 156	0
Utbetalinger ved kjøp av aksjer og andeler	-99 104 976	-64 186 434
Utbetalinger på kortsiktige utlån	-6 659 811	0
Innbetalinger på kortsiktige utlån	0	94 365
Netto kontantstrøm fra investeringsaktiviteter	-74 787 082	-46 188 357
Kontantstrømmer fra finansieringsaktiviteter		
Innbetalinger gjeld konsernselskaper	19 323	3 165
Utbetalinger av utbytte	-3 500 000	-4 000 000
Innbetalinger av utbytte		
Netto kontantstrøm fra finansieringsaktiviteter	-3 480 678	-3 996 835
Effekt av valutakursendringer på kontanter og kontantekvivalenter		
Netto endring i kontanter og kontantekvivalenter	-19 605 888	7 456 830
Beholdning av kontanter og kontantekvivalenter ved periodens begynnelse	36 480 253	29 023 423
Beholdning av kontanter og kontantekvivalenter ved periodens slutt	16 874 366	36 480 253



BDO AS
Kobbes gate 2
Postboks 1786 Sentrum
7416 Trondheim

Uavhengig revisors beretning

Til generalforsamlingen i Bertheussen Invest AS

Konklusjon

Vi har revidert årsregnskapet for Bertheussen Invest AS.

Årsregnskapet består av:

- Selskapsregnskapet, som består av balanse per 31. desember 2023, resultatregnskap og kontantstrømoppstilling for regnskapsåret avsluttet per denne datoen og noter, herunder et sammendrag av viktige regnskapsprinsipper, og
- Konsernregnskapet, som består av balanse per 31. desember 2023, resultatregnskap og kontantstrømoppstilling for regnskapsåret avsluttet per denne datoen og noter, herunder et sammendrag av viktige regnskapsprinsipper.

Etter vår mening:

- Oppfyller årsregnskapet gjeldende lovkrav
- Gir selskapsregnskapet et rettvise bilde av selskapets finansielle stilling per 31. desember 2023 og av dets resultater og kontantstrømmer for regnskapsåret som ble avsluttet per denne datoen i samsvar med regnskapslovens regler og god regnskapsskikk i Norge, og
- Gir konsernregnskapet et rettvise bilde av konsernets finansielle stilling per 31. desember 2023 og av dets resultater og kontantstrømmer for regnskapsåret som ble avsluttet per denne datoen i samsvar med regnskapslovens regler og god regnskapsskikk i Norge.

Grunnlag for konklusjonen

Vi har gjennomført revisjonen i samsvar med International Standards on Auditing (ISA-ene). Våre oppgaver og plikter i henhold til disse standardene er beskrevet nedenfor under Revisors oppgaver og plikter ved revisjonen av årsregnskapet. Vi er uavhengige av selskapet og konsernet i samsvar med kravene i relevante lover og forskrifter i Norge og International Code of Ethics for Professional Accountants (inkludert internasjonale uavhengighetsstandarder) utstedt av International Ethics Standards Board for Accountants (IESBA-reglene), og vi har overholdt våre øvrige etiske forpliktelser i samsvar med disse kravene. Innhentet revisjonsbevis er etter vår vurdering tilstrekkelig og hensiktsmessig som grunnlag for vår konklusjon.

Annen informasjon

Styret (ledelsen) er ansvarlig for annen informasjon. Annen informasjon består av årsberetningen. Vår konklusjon om årsregnskapet ovenfor dekker ikke annen informasjon.

I forbindelse med revisjonen av årsregnskapet er det vår oppgave å lese annen informasjon. Formålet er å vurdere hvorvidt det foreligger vesentlig inkonsistens mellom annen informasjon og årsregnskapet og den kunnskap vi har opparbeidet oss under revisjonen av årsregnskapet, eller hvorvidt informasjon i annen informasjon ellers fremstår som vesentlig feil. Vi har plikt til å



rapportere dersom annen informasjon fremstår som vesentlig feil. Vi har ingenting å rapportere i så henseende.

Konklusjon om årsberetningen

Basert på kunnskapen vi har opparbeidet oss i revisjonen, mener vi at årsberetningen

- er konsistent med årsregnskapet og
- inneholder de opplysninger som skal gis i henhold til gjeldende lovkrav.

Styrets ansvar for årsregnskapet

Styret (ledelsen) er ansvarlig for å utarbeide årsregnskapet og for at det gir et rettviseende bilde i samsvar med regnskapslovens regler og god regnskapsskikk i Norge. Ledelsen er også ansvarlig for slik intern kontroll som den finner nødvendig for å kunne utarbeide et årsregnskap som ikke inneholder vesentlig feilinformasjon, verken som følge av misligheter eller utilsiktede feil.

Ved utarbeidelsen av årsregnskapet må ledelsen ta standpunkt til selskapets og konsernets evne til fortsatt drift og opplyse om forhold av betydning for fortsatt drift. Forutsetningen om fortsatt drift skal legges til grunn for årsregnskapet så lenge det ikke er sannsynlig at virksomheten vil bli avvirket.

Revisors oppgaver og plikter ved revisjonen av årsregnskapet

Vårt mål er å oppnå betryggende sikkerhet for at årsregnskapet som helhet ikke inneholder vesentlig feilinformasjon, verken som følge av misligheter eller utilsiktede feil, og å avggi en revisjonsberetning som inneholder vår konklusjon. Betryggende sikkerhet er en høy grad av sikkerhet, men ingen garanti for at en revisjon utført i samsvar med ISA-ene, alltid vil avdekke vesentlig feilinformasjon. Feilinformasjon kan oppstå som følge av misligheter eller utilsiktede feil. Feilinformasjon er å anse som vesentlig dersom den enkeltvis eller samlet med rimelighet kan forventes å påvirke de økonomiske beslutningene som brukerne foretar på grunnlag av årsregnskapet.

For videre beskrivelse av revisors oppgaver og plikter vises det til:
<https://revisorforeningen.no/revisjonsberetninger>

BDO AS

Arve Sunde
statsautorisert revisor
(elektronisk signert)



PENNEO

Signaturene i dette dokumentet er juridisk bindende. Dokument signert med "Penneo™ - sikker digital signatur". De signerende parter sin identitet er registrert, og er listet nedenfor.

"Med min signatur bekrefter jeg alle datoer og innholdet i dette dokument."

Sunde, Arve

Statsautorisert revisor

På vegne av: BDO AS

Serienummer: no_bankid:9578-5994-4-473723

IP: 188.95.xxx.xxx

2024-06-28 14:54:48 UTC



Penneo DokumentInokkelt: Y7KQJ-E7F5B-NPK8K-5B6NK-MQFE3-APES0

Dokumentet er signert digitalt, med **Penneo.com**. Alle digitale signatur-data i dokumentet er sikret og validert av den datamaskin-utregnede hash-verdien av det opprinnelige dokument. Dokumentet er låst og tids-stemplet med et sertifikat fra en betrodd tredjepart. All kryptografisk bevis er integrert i denne PDF, for fremtidig validering (hvis nødvendig).

Hvordan bekrefter at dette dokumentet er originalen?

Dokumentet er beskyttet av ett Adobe CDS sertifikat. Når du åpner dokumentet i

Adobe Reader, skal du kunne se at dokumentet er sertifisert av **Penneo e-signature service <penneo@penneo.com>**. Dette garanterer at innholdet i dokumentet ikke har blitt endret.

Det er lett å kontrollere de kryptografiske beviser som er lokalisert inne i dokumentet, med Penneo validator - <https://penneo.com/validator>