



ÅRSREGNSKAPET FOR REGNSKAPSÅRET 2024 - GENERELL INFORMASJON

Enheten

Organisasjonsnummer: 926 352 083
Organisasjonsform: Aksjeselskap
Foretaksnavn: JES1 AS
Forretningsadresse: Nygårdsgaten 2A
5015 BERGEN

Regnskapsår

Årsregnskapets periode: 01.01.2024 - 31.12.2024

Konsern

Morselskap i konsern: Nei

Regnskapsregler

Regler for små foretak benyttet: Ja
Benyttet ved utarbeidelsen av årsregnskapet til selskapet: Regnskapslovens alminnelige regler

Årsregnskapet fastsatt av kompetent organ

Bekreftet av representant for selskapet: Jan-Erik Sletten
Dato for fastsettelse av årsregnskapet: 26.06.2025

Grunnlag for avgivelse

År 2024: Årsregnskapet er elektronisk innlevert
År 2023: Tall er hentet fra elektronisk innlevert årsregnskap fra 2024

Det er ikke krav til at årsregnskapet m.v. som sendes til Regnskapsregisteret er undertegnet. Kontrollen på at dette er utført ligger hos revisor/enhetens øverste organ. Sikkerheten ivaretas ved at innsender har rolle/rettighet for innsending av årsregnskapet via Altinn, og ved at det bekreftes at årsregnskapet er fastsatt av kompetent organ.

Brønnøysundregistrene, 03.07.2025



Resultatregnskap

| Beløp i: NOK | Note | 2024 | 2023 |
|---|------|----------------|----------------|
| RESULTATREGNSKAP | | | |
| Kostnader | | | |
| Lønnskostnad | 1 | 5 000 | 5 000 |
| Annen driftskostnad | | 7 303 | 5 835 |
| Sum kostnader | | 12 303 | 10 835 |
| Driftsresultat | | -12 303 | -10 835 |
| Finansinntekter og finanskostnader | | | |
| Annen renteinntekt | | 2 496 | |
| Annen finansinntekt | 2 | 458 650 | 299 898 |
| Verdiøkning markedsbaserte omløpsmidler | | 233 809 | 135 541 |
| Sum finansinntekter | | 694 955 | 435 439 |
| Verdireduksjon markedsbaserte omløpsmidler | | 9 563 | 12 353 |
| Annen rentekostnad | | | 12 |
| Sum finanskostnader | | 9 563 | 12 365 |
| Netto finans | | 685 392 | 423 074 |
| Resultat før skattekostnad | | 673 089 | 412 239 |
| Skattekostnad på resultat | 3 | 840 | |
| Årsresultat | 4 | 672 249 | 412 239 |
| Årsresultat etter minoritetsinteresser | | 672 249 | 412 239 |
| Totalresultat | | 672 249 | 412 239 |
| Overføringer og disponeringer | | | |
| Avsatt til annen egenkapital | | 672 249 | 412 239 |
| Sum overføringer og disponeringer | | 672 249 | 412 239 |



Balanse

| Beløp i: NOK | Note | 2024 | 2023 |
|--|------|------------------|------------------|
| BALANSE - EIENDELER | | | |
| Anleggsmidler | | | |
| Immaterielle eiendeler | | | |
| Utsatt skattefordel | 3 | | |
| Finansielle anleggsmidler | | | |
| Investeringer i tilknyttet selskap | 2 | 10 000 | 10 000 |
| Sum finansielle anleggsmidler | | 10 000 | 10 000 |
| Sum anleggsmidler | | 10 000 | 10 000 |
| Omløpsmidler | | | |
| Varer | | | |
| Investeringer | | | |
| Markedsbaserte aksjer | | 1 524 025 | 1 026 331 |
| Sum investeringer | | 1 524 025 | 1 026 331 |
| Bankinnskudd, kontanter og lignende | | | |
| Bankinnskudd, kontanter o.l. | | 407 357 | 251 962 |
| Sum bankinnskudd, kontanter og lignende | | 407 357 | 251 962 |
| Sum omløpsmidler | | 1 931 382 | 1 278 293 |
| SUM EIENDELER | | 1 941 382 | 1 288 293 |
| BALANSE - EGENKAPITAL OG GJELD | | | |
| Egenkapital | | | |
| Innskutt egenkapital | | | |
| Aksjekapital | | 30 000 | 30 000 |
| Sum innskutt egenkapital | | 30 000 | 30 000 |
| Opptjent egenkapital | | | |
| Annen egenkapital | 5 | 1 910 542 | 1 238 293 |



Balanse

| Beløp i: NOK | Note | 2024 | 2023 |
|---------------------------------|-------------|------------------|------------------|
| Sum opptjent egenkapital | | 1 910 542 | 1 238 293 |
| Sum egenkapital | 4 | 1 940 542 | 1 268 293 |
| Gjeld | | | |
| Langsiktig gjeld | | | |
| Utsatt skatt | 3 | | |
| Annen langsiktig gjeld | | | |
| Sum langsiktig gjeld | | 0 | 0 |
| Kortsiktig gjeld | | | |
| Betalbar skatt | 3 | 840 | |
| Annen kortsiktig gjeld | | | 20 000 |
| Sum kortsiktig gjeld | | 840 | 20 000 |
| Sum gjeld | | 840 | 20 000 |
| SUM EGENKAPITAL OG GJELD | | 1 941 382 | 1 288 293 |



Brønnøysundregistrene

ÅRSREGNSKAP FOR REGNSKAPSÅRET 2024 - GENERELL INFORMASJON

Journalnummer: 2025 621128

Enheten

Organisasjonsnummer: 926 352 083
Organisasjonsform: Aksjeselskap
Foretaksnavn: JES1 AS
Forretningsadresse: Nygårdsgaten 2A
5015 BERGEN

Regnskapsår

Årsregnskapets periode: 01.01.2024 - 31.12.2024

Konsern

Morselskap i konsern: Nei

Regnskapsregler

Regler for små foretak benyttet: Ja
Benyttet ved utarbeidelsen av
årsregnskapet til selskapet: Regnskapslovens alminnelige regler

Årsregnskapet fastsatt av kompetent organ

Bekreftet av representant for selskapet: Jan-Erik Sletten
Dato for fastsettelse av årsregnskapet: 26.06.2025

Revisjon

Selskapet har besluttet at årsregnskapet
ikke skal revideres: Ja
Årsregnskapet er utarbeidet av ekstern
autorisert regnskapsfører: Ja
Ekstern autorisert regnskapsfører har i
løpet av regnskapsåret bistått ved den
løpende regnskapsføringen eller utført
andre tjenester for selskapet enn å
utarbeide årsregnskapet: Ja

Grunnlag for avgivelse

År 2024: Årsregnskap er elektronisk innlevert.
År 2023: Tall er hentet fra elektronisk innlevert årsregnskap fra 2024.

Det er ikke krav til at årsregnskapet m.v. som sendes til Regnskapsregisteret er undertegnet. Kontrollen på at dette er utført ligger hos revisor/enhetens øverste organ. Sikkerheten ivaretas ved at innsender har rolle/rettighet for innsending av årsregnskapet via Altinn, og ved at det bekreftes at årsregnskapet er fastsatt av kompetent organ.

Brønnøysundregistrene, 02.07.2025

Brønnøysundregistrene
Postadresse: Postboks 900, 8910 Brønnøysund
Telefon: 75 00 75 00
E-post: firmapost@brreg.no Internett: www.brreg.no
Organisasjonsnummer: 974 760 673



Organisasjonsnr: 926 352 083
JES1 AS

RESULTATREGNSKAP

| Beløp i: NOK | Note | 2024 | 2023 |
|---|------|----------------|----------------|
| RESULTATREGNSKAP | | | |
| Kostnader | | | |
| Lønnskostnad | 1 | 5 000 | 5 000 |
| Annen driftskostnad | | 7 303 | 5 835 |
| Sum kostnader | | 12 303 | 10 835 |
| Driftsresultat | | -12 303 | -10 835 |
| Finansinntekter og finanskostnader | | | |
| Annen renteinntekt | | 2 496 | |
| Annen finansinntekt | 2 | 458 650 | 299 898 |
| Verdiøkning markedsbaserte omløpsmidler | | 233 809 | 135 541 |
| Sum finansinntekter | | 694 955 | 435 439 |
| Verdireduksjon markedsbaserte omløpsmidler | | 9 563 | 12 353 |
| Annen rentekostnad | | | 12 |
| Sum finanskostnader | | 9 563 | 12 365 |
| Netto finans | | 685 392 | 423 074 |
| Resultat før skattekostnad | | 673 089 | 412 239 |
| Skattekostnad på resultat | 3 | 840 | |
| Årsresultat | 4 | 672 249 | 412 239 |
| Årsresultat etter minoritetsinteresser | | 672 249 | 412 239 |
| Totalresultat | | 672 249 | 412 239 |
| Overføringer og disponeringer | | | |
| Avsatt til annen egenkapital | | 672 249 | 412 239 |
| Sum overføringer og disponeringer | | 672 249 | 412 239 |



Organisasjonsnr: 926 352 083
JES1 AS

BALANSE

| Beløp i: NOK | Note | 2024 | 2023 |
|--|------|------------------|------------------|
| BALANSE - EIENDELER | | | |
| Anleggsmidler | | | |
| Immaterielle eiendeler | | | |
| Utsatt skattefordel | 3 | | |
| Finansielle anleggsmidler | | | |
| Investeringer i tilknyttet selskap | 2 | 10 000 | 10 000 |
| Sum finansielle anleggsmidler | | 10 000 | 10 000 |
| Sum anleggsmidler | | 10 000 | 10 000 |
| Omløpsmidler | | | |
| Varer | | | |
| Investeringer | | | |
| Markedsbaserte aksjer | | 1 524 025 | 1 026 331 |
| Sum investeringer | | 1 524 025 | 1 026 331 |
| Bankinnskudd, kontanter og lignende | | | |
| Bankinnskudd, kontanter o. l. | | 407 357 | 251 962 |
| Sum bankinnskudd, kontanter og lignende | | 407 357 | 251 962 |
| Sum omløpsmidler | | 1 931 382 | 1 278 293 |
| SUM EIENDELER | | 1 941 382 | 1 288 293 |
| BALANSE - EGENKAPITAL OG GJELD | | | |
| Egenkapital | | | |
| Innskutt egenkapital | | | |
| Aksjekapital | | 30 000 | 30 000 |
| Sum innskutt egenkapital | | 30 000 | 30 000 |
| Opptjent egenkapital | | | |
| Annen egenkapital | 5 | 1 910 542 | 1 238 293 |
| Sum opptjent egenkapital | | 1 910 542 | 1 238 293 |
| Sum egenkapital | 4 | 1 940 542 | 1 268 293 |
| Gjeld | | | |
| Langsiktig gjeld | | | |
| Utsatt skatt | 3 | | |



| | | | |
|---------------------------------|---|------------------|------------------|
| Annen langsiktig gjeld | | | |
| Sum langsiktig gjeld | | 0 | 0 |
| Kortsiktig gjeld | | | |
| Betalbar skatt | 3 | 840 | |
| Annen kortsiktig gjeld | | | 20 000 |
| Sum kortsiktig gjeld | | 840 | 20 000 |
| Sum gjeld | | 840 | 20 000 |
| SUM EGENKAPITAL OG GJELD | | 1 941 382 | 1 288 293 |



Organisasjonsnr: 926 352 083
JES1 AS

NOTEOPPLYSNINGER - SELSKAP - alle poster oppgitt i hele tall

Note

Antall årsverk i regnskapsåret
0.00

Sum Beløp

Balanseført verdi 31.12. Varige driftsmidler Immaterielle eiend.

Konsernregnskap

Morselskapet sitt navn

Forretningskontor for morselskapet

Begrunnelse for at datterselskap er utelatt fra konsolideringen

Samlet beløp - tilknyttet selskap Årets Fjorårets

Samlet beløp - foretak i samme konsern Årets Fjorårets

Samlet beløp - foretak i samme konsern Årets Fjorårets

Samlet beløp - felles kontrollert virksomhet Årets Fjorårets

Pantstillelse Beløp

Beholdning av egne aksjer Antall Pålydende Andel av aksjek.

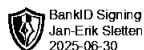


Årsregnskap 2024

Jes1 AS

Resultatregnskap
Balanse
Noter til regnskapet

Org.nr.: 926 352 083





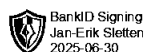
Resultatregnskap

Jes1 AS

| DRIFTSINNEKTER OG DRIFTSKOSTNADER | NOTE | 2024 | 2023 |
|--|----------|-----------------------|-----------------------|
| Lønnskostnad | 1 | 5 000 | 5 000 |
| Annen driftskostnad | | 7 303 | 5 835 |
| <i>Sum driftskostnader</i> | | <u>12 303</u> | <u>10 835</u> |
| <i>Driftsresultat</i> | | <u>-12 303</u> | <u>-10 835</u> |
| FINANSINNEKTER OG FINANSKOSTNADER | | | |
| Annen renteinntekt | | 2 496 | 0 |
| Annen finansinntekt | 2 | 458 650 | 299 898 |
| Verdiøkning markedsbaserte omløpsmidler | | 233 809 | 135 541 |
| Verdireduksjon markedsbaserte omløpsmidler | | 9 563 | 12 353 |
| Annen rentekostnad | | 0 | 12 |
| <i>Resultat av finansposter</i> | | <u>685 392</u> | <u>423 074</u> |
| Resultat før skattekostnad | | 673 089 | 412 239 |
| Skattekostnad på resultat | 3 | 840 | 0 |
| <i>Resultat</i> | | <u>672 249</u> | <u>412 239</u> |
| Årsresultat | 4 | <u>672 249</u> | <u>412 239</u> |
| OVERFØRINGER | | | |
| Avsatt til annen egenkapital | | 672 249 | 412 239 |
| <i>Sum overføringer</i> | | <u>672 249</u> | <u>412 239</u> |

Jes1 AS

Side 2



BankID Signing
Jan-Erik Sletten
2025-06-30



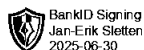
Balanse

Jes1 AS

| EIENDELER | NOTE | 2024 | 2023 |
|--------------------------------------|------|-------------------------|-------------------------|
| ANLEGGSMIDLER | | | |
| FINANSIELLE ANLEGGSMIDLER | | | |
| Investeringer i tilknyttet selskap | 2 | 10 000 | 10 000 |
| <i>Sum finansielle anleggsmidler</i> | | <u>10 000</u> | <u>10 000</u> |
| <i>Sum anleggsmidler</i> | | <u>10 000</u> | <u>10 000</u> |
| OMLØPSMIDLER | | | |
| INVESTERINGER | | | |
| Markedsbaserte aksjer | | 1 524 025 | 1 026 331 |
| <i>Sum investeringer</i> | | <u>1 524 025</u> | <u>1 026 331</u> |
| Bankinnskudd, kontanter o.l. | | 407 357 | 251 962 |
| <i>Sum omløpsmidler</i> | | <u>1 931 382</u> | <u>1 278 293</u> |
| Sum eiendeler | | <u>1 941 382</u> | <u>1 288 293</u> |

Jes1 AS

Side 3



BankID Signing
Jan-Erik Sletten
2025-06-30



Balanse

Jes1 AS

| EGENKAPITAL OG GJELD | NOTE | 2024 | 2023 |
|---------------------------------|------|-------------------------|-------------------------|
| EGENKAPITAL | | | |
| INNSKUTT EGENKAPITAL | | | |
| Aksjekapital | | 30 000 | 30 000 |
| <i>Sum innskutt egenkapital</i> | | <u>30 000</u> | <u>30 000</u> |
| OPPTJENT EGENKAPITAL | | | |
| Annen egenkapital | 5 | 1 910 542 | 1 238 293 |
| <i>Sum opptjent egenkapital</i> | | <u>1 910 542</u> | <u>1 238 293</u> |
| <i>Sum egenkapital</i> | 4 | <u>1 940 542</u> | <u>1 268 293</u> |
| GJELD | | | |
| KORTSIKTIG GJELD | | | |
| Betalbar skatt | 3 | 840 | 0 |
| Annen kortsiktig gjeld | | 0 | 20 000 |
| <i>Sum kortsiktig gjeld</i> | | <u>840</u> | <u>20 000</u> |
| <i>Sum gjeld</i> | | <u>840</u> | <u>20 000</u> |
| Sum egenkapital og gjeld | | <u>1 941 382</u> | <u>1 288 293</u> |

Bergen, 26.06.2025
Styret i Jes1 AS

Jan-Erik Sletten
styreleder/daglig leder



Regnskapsprinsipper

Årsregnskapet er satt opp i samsvar med regnskapsloven og NRS 8 - God regnskapsskikk for små foretak.

Skatt

Skattekostnaden i resultatregnskapet omfatter både periodens betalbare skatt og endring i utsatt skatt. Utsatt skatt er beregnet med 22 % på grunnlag av de midlertidige forskjeller som eksisterer mellom regnskapsmessige og skattemessige verdier, samt ligningsmessig underskudd til fremføring ved utgangen av regnskapsåret. Skatteøkende og skattereduserende midlertidige forskjeller som reverserer eller kan reverseres i samme periode er utlignet og nettoført.

Klassifisering og vurdering av omløpsmidler

Omløpsmidler og kortsiktig gjeld omfatter normalt poster som forfaller til betaling innen ett år etter balansedagen, samt poster som knytter seg til varekretsløpet. Omløpsmidler vurderes til laveste verdi av anskaffelseskost og virkelig verdi.

Note 1 Lønnskostnader og antall årsverk

| Lønnskostnader | 2024 | 2023 |
|----------------|--------------|--------------|
| Andre ytelser | 5 000 | 5 000 |
| Sum | 5 000 | 5 000 |

Selskapet har i 2024 sysselsatt 0 årsverk.

Note 2 Tilknyttet selskap

| | Kontor- kommune | Eier- andel | Anskaffelses kost | Balanseført verdi | Egenkapital | Resultat |
|------------|--------------------|----------------|----------------------|----------------------|----------------|----------------|
| DS/FKV/TS | | | | | | |
| Kvant-1 AS | Bergen | 33,3% | 10 000 | 10 000 | 694 460 | 664 457 |
| Sum | | | 10 000 | 10 000 | 694 460 | 664 457 |

Aksjene er vurdert til kostpris.

Det er inntektsført et utbytte fra Kvant-1 AS på kr. 449 558 i 2024.



Note 3 Skatt

| <i>Årets skattekostnad</i> | <i>2024</i> | <i>2023</i> |
|--|--------------|---------------|
| Resultatført skatt på ordinært resultat: | | |
| Betalbar skatt | 840 | 0 |
| Endring i utsatt skattefordel | 0 | 0 |
| Skattekostnad ordinært resultat | 840 | 0 |
| Skattepliktig inntekt: | | |
| Resultat før skatt | 673 089 | 412 239 |
| Permanente forskjeller | -668 031 | -413 481 |
| Anvendelse av fremførbart underskudd | -1 241 | 0 |
| Skattepliktig inntekt | 3 817 | -1 241 |
| Betalbar skatt i balansen: | | |
| Betalbar skatt på årets resultat | 840 | 0 |
| Sum betalbar skatt i balansen | 840 | 0 |

Skatteeffekten av midlertidige forskjeller som har gitt opphav til utsatt skatt og utsatte skattefordeler, spesifisert på typer av midlertidige forskjeller

| | <i>2024</i> | <i>2023</i> | <i>Endring</i> |
|---|-------------|-------------|----------------|
| Akkumulert fremførbart underskudd | 0 | -1 241 | -1 241 |
| Inngår ikke i beregningen av utsatt skatt | 0 | 1 241 | 1 241 |
| Utsatt skatt / skattefordel (22 %) | 0 | 0 | 0 |

I henhold til God regnskapsskikk for små foretak balanseføres ikke utsatt skattefordel.



Note 4 Egenkapital

| | <i>Aksjekapital</i> | <i>Annen egenkapital</i> | <i>Sum egenkapital</i> |
|----------------------|---------------------|--------------------------|------------------------|
| Pr 01.01.2024 | 30 000 | 1 238 293 | 1 268 293 |
| Årets resultat | | 672 249 | 672 249 |
| Pr 31.12.2024 | 30 000 | 1 910 542 | 1 940 542 |

Note 5 Fortsatt drift

Årsregnskapet er avlagt under forutsetning om fortsatt drift. Styret bekrefter herved at forutsetningen om fortsatt drift er til stede.