



ÅRSREGNSKAPET FOR REGNSKAPSÅRET 2018 - GENERELL INFORMASJON

Enheten

Organisasjonsnummer: 829 367 912
Organisasjonsform: Aksjeselskap
Foretaksnavn: ELEKTRON AS
Forretningsadresse: Steinbergveien 48
3053 STEINBERG

Regnskapsår

Årsregnskapets periode: 01.01.2018 - 31.12.2018

Konsern

Morselskap i konsern: Nei

Regnskapsregler

Regler for små foretak benyttet: Ja
Benyttet ved utarbeidelsen av årsregnskapet til selskapet: Regnskapslovens alminnelige regler

Årsregnskapet fastsatt av kompetent organ

Bekreftet av representant for selskapet: BDO AS
Dato for fastsettelse av årsregnskapet: 10.05.2019

Grunnlag for avgivelse

År 2018: Årsregnskapet er elektronisk innlevert
År 2017: Tall er hentet fra elektronisk innlevert årsregnskap fra 2018

Det er ikke krav til at årsregnskapet m.v. som sendes til Regnskapsregisteret er undertegnet. Kontrollen på at dette er utført ligger hos revisor/enhetens øverste organ. Sikkerheten ivaretas ved at innsender har rolle/rettighet for innsending av årsregnskapet via Altinn, og ved at det bekreftes at årsregnskapet er fastsatt av kompetent organ.

Brønnøysundregistrene, 06.09.2020



Resultatregnskap

Beløp i: NOK	Note	2018	2017
RESULTATREGNSKAP			
Inntekter			
Salgsinntekt	1	4 411 599	5 632 726
Annen driftsinntekt		1 000	12 999
Sum inntekter		4 412 599	5 645 725
Kostnader			
Varekostnad		1 547 768	2 020 852
Lønnskostnad	2	2 241 637	2 453 859
Avskrivning på varige driftsmidler og immaterielle eiendeler	3	58 567	29 111
Annen driftskostnad	2	877 226	879 783
Sum kostnader		4 725 198	5 383 605
Driftsresultat		-312 600	262 120
Finansinntekter og finanskostnader			
Annen renteinntekt		1 160	1 785
Sum finansinntekter		1 160	1 785
Annen rentekostnad		1 173	1 397
Annen finanskostnad			2 740
Sum finanskostnader		1 173	4 137
Netto finans		-13	-2 352
Ordinært resultat før skattekostnad		-312 613	259 768
Skattekostnad på ordinært resultat	6		61 420
Ordinært resultat etter skattekostnad		-312 613	198 348
Årsresultat	8	-312 613	198 348
Årsresultat etter minoritetsinteresser		-312 613	198 348
Totalresultat		-312 613	198 348
Overføringer og disponeringer			



Resultatregnskap

Beløp i: NOK	Note	2018	2017
Overføringer til/fra annen egenkapital		-312 613	198 348
Sum overføringer og disponeringer		-312 613	198 348



Balanse

Beløp i: NOK	Note	2018	2017
BALANSE - EIENDELER			
Anleggsmidler			
Immaterielle eiendeler			
Varige driftsmidler			
Driftsløsøre, inventar, verktøy, kontormaskiner og lignende	3, 4	131 397	64 514
Sum varige driftsmidler		131 397	64 514
Finansielle anleggsmidler			
Andre fordringer			7 328
Sum finansielle anleggsmidler			7 328
Sum anleggsmidler		131 397	71 842
Omløpsmidler			
Varer			
Varer	1, 4	276 223	235 164
Sum varer		276 223	235 164
Fordringer			
Kundefordringer	1, 4	859 469	551 886
Andre fordringer		18 528	17 034
Sum fordringer		877 997	568 920
Bankinnskudd, kontanter og lignende			
Bankinnskudd, kontanter og lignende	7	255 866	915 921
Sum bankinnskudd, kontanter og lignende		255 866	915 921
Sum omløpsmidler		1 410 085	1 720 005
SUM EIENDELER		1 541 482	1 791 847

BALANSE - EGENKAPITAL OG GJELD

Egenkapital



Balanse

Beløp i: NOK	Note	2018	2017
Innskutt egenkapital			
Selskapskapital	5, 8	100 000	100 000
Sum innskutt egenkapital		100 000	100 000
Opptjent egenkapital			
Annen egenkapital	8	637 646	950 258
Sum opptjent egenkapital		637 646	950 258
Sum egenkapital	8	737 646	1 050 258
Gjeld			
Langsiktig gjeld			
Annen langsiktig gjeld			
Gjeld til kredittinstitusjoner	4		
Sum langsiktig gjeld		0	0
Kortsiktig gjeld			
Leverandørgjeld		185 292	130 309
Betalbar skatt	6		61 420
Skyldige offentlige avgifter		391 700	299 270
Annen kortsiktig gjeld		226 844	250 589
Sum kortsiktig gjeld		803 836	741 589
Sum gjeld		803 836	741 589
SUM EGENKAPITAL OG GJELD		1 541 482	1 791 847



Årsregnskap 2018 Elektron AS

Organisasjonsnr: 829 367 912



Resultatregnskap Elektron AS

Driftsinntekter og driftskostnader	Note	2018	2017
Salgsinntekt	1	4 411 599	5 632 726
Annen driftsinntekt		1 000	12 999
Sum driftsinntekter		4 412 599	5 645 725
Varekostnad		1 547 768	2 020 852
Lønnskostnad	2	2 241 637	2 453 859
Avskrivning av driftsmidler og immaterielle eiendeler	3	58 567	29 111
Annen driftskostnad	2	877 226	879 783
Sum driftskostnader		4 725 198	5 383 605
Driftsresultat		-312 600	262 120
Finansinntekter og finanskostnader			
Annen renteinntekt		1 160	1 785
Annen rentekostnad		1 173	1 397
Annen finanskostnad		0	2 740
Resultat av finansposter		-13	-2 352
Ordinært resultat før skattekostnad		-312 613	259 768
Skattekostnad på ordinært resultat	6	0	61 420
Årsresultat	8	-312 613	198 348
Overføringer			
Avsatt til annen egenkapital		0	198 348
Overført fra annen egenkapital		312 613	0
Sum overføringer		-312 613	198 348






Balanse Elektron AS

Eiendeler	Note	2018	2017
Anleggsmidler			
<i>Varige driftsmidler</i>			
Driftsløsøre, inventar o.a. utstyr	3, 4	131 397	64 514
Sum varige driftsmidler		131 397	64 514
<i>Finansielle anleggsmidler</i>			
Andre langsiktige fordringer		0	7 328
Sum finansielle anleggsmidler		0	7 328
Sum anleggsmidler		131 397	71 842
Omløpsmidler			
<i>Varer</i>			
Lager av varer og annen beholdning	1, 4	276 223	235 164
Sum varer		276 223	235 164
<i>Fordringer</i>			
Kundefordringer	1, 4	859 469	551 886
Andre kortsiktige fordringer		18 528	17 034
Sum fordringer		877 997	568 920
<i>Bankinnskudd, kontanter o.l</i>			
Bankinnskudd, kontanter o.l.	7	255 866	915 921
Sum bankinnskudd, kontanter o.l		255 866	915 921
Sum omløpsmidler		1 410 085	1 720 005
Sum eiendeler		1 541 482	1 791 847

**Balanse**
Elektron AS

Egenkapital og gjeld	Note	2018	2017
Egenkapital			
<i>Innskutt egenkapital</i>			
Aksjekapital	5, 8	100 000	100 000
Sum innskutt egenkapital		<u>100 000</u>	<u>100 000</u>
<i>Opptjent egenkapital</i>			
Annen egenkapital	8	637 646	950 258
Sum opptjent egenkapital		<u>637 646</u>	<u>950 258</u>
Sum egenkapital	8	<u>737 646</u>	<u>1 050 258</u>
Gjeld			
<i>Annen langsiktig gjeld</i>			
<i>Kortsiktig gjeld</i>			
Leverandørgjeld		185 292	130 309
Betalbar skatt	6	0	61 420
Skyldig offentlige avgifter		391 700	299 270
Annen kortsiktig gjeld		226 844	250 589
Sum kortsiktig gjeld		<u>803 836</u>	<u>741 589</u>
Sum gjeld		<u>803 836</u>	<u>741 589</u>
Sum egenkapital og gjeld		<u>1 541 482</u>	<u>1 791 847</u>

Nedre Eiker, 10.05.2019
Styret i Elektron AS
Kurt Wilberg
Styremedlem/daglig leder
Tom Wilberg
Nestleder
Morten Wilberg
Styreleder
Undis Wilberg
Styremedlem



Noter til regnskapet 2018

Note 1 Regnskapsprinsipper

Årsregnskapet er satt opp i samsvar med regnskapslovens bestemmelser. Det er utarbeidet etter norske regnskapsstandarder og anbefalinger til god regnskapsskikk for små foretak.

Driftsinntekter og kostnader

Inntektsføring skjer etter opptjeningsprinsippet som normalt vil være leveringstidspunktet for varer og tjenester. Tjenester inntektsføres i takt med ytelsen. Kostnader medtas etter sammenstillingsprinsippet, dvs. at kostnader medtas i samme periode som tilhørende inntekter inntektsføres.

Skatt

Skattekostnaden i resultatregnskapet omfatter både periodens betalbare skatt og endring i utsatt skatt. Utsatt skatt er beregnet med 22% og 23% på grunnlag av de midlertidige forskjeller som eksisterer mellom regnskapsmessige og skattemessige verdier, samt ligningsmessig underskudd til fremføring ved utgangen av regnskapsåret. Skatteøkende og skattereduserende midlertidige forskjeller som reverserer eller kan reversere i samme periode er utlignet og nettoført. Utsatt skatt på merverdier i forbindelse med oppkjøp av datterselskap blir ikke utlignet.

Klassifisering og vurdering av balanseposter

Anleggsmidler omfatter eiendeler bestemt til varig eie og bruk. Anleggsmidler er vurdert til anskaffelseskost. Varige driftsmidler balanseføres og avskrives over driftsmidlets økonomiske levetid. Varige driftsmidler nedskrives til gjenvinnbart beløp ved verdifall som forventes ikke å være forbigående. Gjenvinnbart beløp er det høyeste av netto salgsverdi og verdi i bruk. Verdi i bruk er nåverdi av fremtidige kontantstrømmer knyttet til eiendelen. Nedskrivninger reverseres når grunnlaget for nedskrivning ikke lenger er til stede.

Omløpsmidler og kortsiktig gjeld omfatter normalt poster som forfaller til betaling innen ett år etter balansedagen, samt poster som knytter seg til varekretsløpet. Omløpsmidler vurderes til laveste verdi av anskaffelseskost og antatt virkelig verdi.

Fordringer

Kundefordringer og andre fordringer oppføres til pålydende etter fradrag for avsetning til forventet tap. Avsetning til tap gjøres på grunnlag av en individuell vurdering for de enkelte fordringene.



Noter til regnskapet 2018

Note 2 Lønnskostnader, antall ansatte, godtgjørelser, lån til ansatte m.m.

Lønnskostnader	2018	2017
Lønninger	1 893 203	2 056 735
Arbeidsgiveravgift	275 891	299 207
Pensjonskostnader	45 628	45 360
Andre ytelser	26 915	52 557
Sum	2 241 637	2 453 859

Gjennomsnittlig antall årsverk	5	5
--------------------------------	---	---

Ytelser til ledende personer	Daglig leder	Styre
Lønn	573 005	
Pensjonsutgifter		
Styrehonorar		
Annen godtgjørelse	4 872	
Sum	577 877	0

OTP

Selskapet er pliktig til å ha tjenstepensjonsordning etter lov om obligatorisk tjenstepensjon. Selskapets pensjonsordninger tilfredsstiller kravene i denne lov.

Revisor

Kostnadsført honorar til revisor for 2018 utgjør kr 59 804,- eksl.mva.

Revisjon/	58 827
Teknisk regnskapsbistand	
Andre tjenester	977
Sum	59 804

Note 3 Varige driftsmidler

	Driftsløsøre, inventar o.l.	Totalt
Anskaffelseskost 01.01	401 240	401 240
Tilgang	125 450	125 450
Avgang	0	0
Anskaffelseskost 31.12	526 690	526 690
Akk. av-/nedskrivninger	-395 293	-395 293
Balanseført verdi 31.12	131 397	131 397
Årets avskrivninger	58 567	58 567
Avskrivningssats	20-33%	
Avskrivningsplan	Lineær	
Økonomisk levetid	3-5 år	
Endring i avskrivningsplan	nei	



Noter til regnskapet 2018

Note 4 Gjeld, pantstillelser og garantier m.v.

	2018	2017
Gjeld som forfaller til betaling senere enn fem år	0	0
Gjeld som er sikret ved pant o.l.:		
Gjeld til kredittinstitusjoner	0	0
Sum	0	0
Balanseført verdi av eiendeler som er stillet som sikkerhet for denne gjeld:		
Driftsløsøre, inventar og lignende (inntil 620 000)	113 017	54 275
Kundefordringer (inntil 250 000)	859 469	551 886
Sum	972 486	606 161
Selskapet har en ubenyttet kassekredittbevilgning	100 000	100 000
Balanseført verdi av eiendeler stillet som sikkerhet for denne bevilgning er		
Varebeholdning (inntil 100 000)	276 223	235 164
Sum	276 223	235 164

Note 5 Antall aksjer, aksjeeiere m.v

Aksjekapital	Antall	Pålydende	Balanseført
Ordinære aksjer	100	1 000	100 000
Aksjekapitalen eies av følgende aksjonærer:			
Aksjonærer:		Antall aksjer	Eierandel i prosent
Arild Wilberg		6	6
Tom Wilberg		38	38
Kurt Wilberg		38	38
Morten Wilberg		18	18
Sum		100	100

Selskapet har en aksjeklasse og alle aksjer har lik stemmerett.

Aksjer eiet av styremedlemmer og daglig leder

Tom Wilberg	nestleder	(38)
Kurt Wilberg	styremedlem/daglig leder	(38)
Morten Wilberg	styreleder	(18)



Noter til regnskapet 2018

Note 6 Skatt

<u>Årets skattekostnad</u>	<u>2018</u>	<u>2017</u>
Resultatført skatt på ordinært resultat:		
Betalbar skatt	0	61 420
Endring i utsatt skattefordel	0	0
Skattekostnad ordinært resultat	0	61 420
Skattepliktig inntekt:		
Ordinært resultat før skatt	-312 613	259 768
Permanente forskjeller	4 500	4 560
Endring i midlertidige forskjeller	6 021	-8 410
Skattepliktig inntekt	-302 091	255 918
Betalbar skatt i balansen:		
Betalbar skatt på årets resultat	0	61 420
Sum betalbar skatt i balansen	0	61 420

Skatteeffekten av midlertidige forskjeller og underskudd til fremføring som har gitt opphav til utsatt skatt og utsatte skattefordeler, spesifisert på typer av midlertidige forskjeller:

	<u>2018</u>	<u>2017</u>	<u>Endring</u>
Varige driftsmidler	-12 274	1 075	13 349
Varebeholdning	-75 000	-75 000	0
Fordringer	-45 281	-52 609	-7 327
Sum	-132 555	-126 534	6 021
Akkumulert fremførbart underskudd	-302 091	0	302 091
Inngår ikke i beregningen av utsatt skatt	434 647	126 534	-308 113
Grunnlag for beregning av utsatt skatt	0	0	0
Utsatt skattefordel (22 % / 23 %)	0	0	0

I henhold til God regnskapsskikk for små foretak balanseføres ikke utsatt skattefordel.



Noter til regnskapet 2018

Note 7 Bankinnskudd

	2018	2017
Bundne skattetrekkmidler	57 774	59 981
Andre bundne midler	0	0

Note 8 Egenkapital

	Aksjekapital	Overkurs	Annen egenkapital	Sum egenkapital
Pr. 01.01.2018	100 000	0	950 258	1 050 258
Årets resultat			-312 613	-312 613
Pr 31.12.2018	100 000	0	637 646	737 646



Bragernes Torg 2A
3017 Drammen
www.bdo.no

Uavhengig revisors beretning

Til generalforsamlingen i Elektron AS

Uttalelse om revisjonen av årsregnskapet

Konklusjon

Vi har revidert Elektron AS' årsregnskap.

Årsregnskapet består av:

- Balanse per 31. desember 2018
- Resultatregnskap for 2018
- Noter til årsregnskapet, herunder et sammendrag av viktige regnskapsprinsipper.

Etter vår mening:

Er årsregnskapet avgitt i samsvar med lov og forskrifter og gir et rettviseende bilde av selskapets finansielle stilling per 31. desember 2018 og av dets resultater for regnskapsåret avsluttet per denne datoen i samsvar med regnskapslovens regler og god regnskapsskikk i Norge.

Grunnlag for konklusjonen

Vi har gjennomført revisjonen i samsvar med lov, forskrift og god revisjonsskikk i Norge, herunder de internasjonale revisjonsstandardene International Standards on Auditing (ISA-ene). Våre oppgaver og plikter i henhold til disse standardene er beskrevet i Revisors oppgaver og plikter ved revisjon av årsregnskapet. Vi er uavhengige av selskapet slik det kreves i lov og forskrift, og har overholdt våre øvrige etiske forpliktelser i samsvar med disse kravene. Etter vår oppfatning er innhentet revisjonsbevis tilstrekkelig og hensiktsmessig som grunnlag for vår konklusjon.

Styret og daglig leders ansvar for årsregnskapet

Styret og daglig leder (ledelsen) er ansvarlig for å utarbeide årsregnskapet i samsvar med lov og forskrifter, herunder for at det gir et rettviseende bilde i samsvar med regnskapslovens regler og god regnskapsskikk i Norge. Ledelsen er også ansvarlig for slik internkontroll som den finner nødvendig for å kunne utarbeide et årsregnskap som ikke inneholder vesentlig feilinformasjon, verken som følge av misligheter eller utilsiktede feil.

Ved utarbeidelsen av årsregnskapet må ledelsen ta standpunkt til selskapets evne til fortsatt drift og opplyse om forhold av betydning for fortsatt drift. Forutsetningen om fortsatt drift skal legges til grunn for årsregnskapet så lenge det ikke er sannsynlig at virksomheten vil bli avvirket.

Revisors oppgaver og plikter ved revisjonen av årsregnskapet

Vårt mål er å oppnå betryggende sikkerhet for at årsregnskapet som helhet ikke inneholder vesentlig feilinformasjon, verken som følge av misligheter eller utilsiktede feil, og å avgi en revisjonsberetning som inneholder vår konklusjon. Betryggende sikkerhet er en høy grad av sikkerhet, men ingen garanti for at en revisjon utført i samsvar med lov, forskrift og god revisjonsskikk i Norge, herunder ISA-ene, alltid vil avdekke vesentlig feilinformasjon som eksisterer. Feilinformasjon kan oppstå som følge av misligheter eller utilsiktede feil. Feilinformasjon blir vurdert som vesentlig dersom den enkeltvis eller samlet med rimelighet kan forventes å påvirke økonomiske beslutninger som brukerne foretar basert på årsregnskapet.

For videre beskrivelse av revisors oppgaver og plikter vises det til:
<https://revisorforeningen.no/revisjonsberetninger>



Uttalelse om øvrige lovmessige krav

Konklusjon om registrering og dokumentasjon

Basert på vår revisjon av årsregnskapet som beskrevet ovenfor, og kontrollhandlinger vi har funnet nødvendig i henhold til internasjonal standard for attestasjonsoppdrag (ISAE) 3000

«Attestasjonsoppdrag som ikke er revisjon eller forenklet revisorkontroll av historisk finansiell informasjon», mener vi at ledelsen har oppfylt sin plikt til å sørge for ordentlig og oversiktlig registrering og dokumentasjon av selskapets regnskapsopplysninger i samsvar med lov og god bokføringsskikk i Norge.

Drammen, 10. mai 2019
BDO AS

Tor J. Jelstad
statsautorisert revisor