



ÅRSREGNSKAPET FOR REGNSKAPSÅRET 2020 - GENERELL INFORMASJON

Enheten

Organisasjonsnummer: 989 006 096
Organisasjonsform: Aksjeselskap
Foretaksnavn: SOGN INVEST AS
Forretningsadresse: Balders gate 9A
0263 OSLO

Regnskapsår

Årsregnskapets periode: 01.01.2020 - 31.12.2020

Konsern

Morselskap i konsern: Ja
Konsernregnskap lagt ved: Nei

Regnskapsregler

Regler for små foretak benyttet: Ja
Benyttet ved utarbeidelsen av årsregnskapet til selskapet: Regnskapslovens alminnelige regler

Årsregnskapet fastsatt av kompetent organ

Bekreftet av representant for selskapet: Gjermund Sogn
Dato for fastsettelse av årsregnskapet: 27.10.2021

Grunnlag for avgivelse

År 2020: Årsregnskapet er elektronisk innlevert
År 2019: Tall er hentet fra elektronisk innlevert årsregnskap fra 2020

Det er ikke krav til at årsregnskapet m.v. som sendes til Regnskapsregisteret er undertegnet. Kontrollen på at dette er utført ligger hos revisor/enhetens øverste organ. Sikkerheten ivaretas ved at innsender har rolle/rettighet for innsending av årsregnskapet via Altinn, og ved at det bekreftes at årsregnskapet er fastsatt av kompetent organ.

Brønnøysundregistrene, 21.10.2022



Resultatregnskap

Beløp i: NOK	Note	2020	2019
RESULTATREGNSKAP			
Kostnader			
Lønnskostnad	2		
Annen driftskostnad	2	1 350 419	87 392
Sum kostnader		1 350 419	87 392
Driftsresultat		-1 350 419	-87 392
Finansinntekter og finanskostnader			
Inntekt på investering i tilknyttet selskap		335 162	
Annen renteinntekt		30 918	80 490
Annen finansinntekt		5 112 178	20 166 153
Verdiøkning markedsbaserte omløpsmidler	6		
Sum finansinntekter		5 478 257	20 246 643
Verdireduksjon markedsbaserte omløpsmidler		-13 894 991	36 996 135
Nedskrivning av andre finansielle anleggsmidler		1 124 270	
Annen finanskostnad		14 649 698	12 105 314
Sum finanskostnader		1 878 976	49 101 449
Netto finans		3 599 281	-28 854 806
Ordinært resultat før skattekostnad	3	2 248 861	-28 942 197
Skattekostnad på ordinært resultat	10		
Ordinært resultat etter skattekostnad		2 248 861	-28 942 197
Årsresultat		2 248 861	-28 942 197
Årsresultat etter minoritetsinteresser		2 248 861	-28 942 197
Totalresultat		2 248 861	-28 942 197
Overføringer og disponeringer			
Avsatt til annen egenkapital		2 248 861	
Overført fra annen egenkapital			-28 942 197
Sum overføringer og disponeringer	5	2 248 861	-28 942 197



Resultatregnskap

Beløp i: NOK	Note	2020	2019
---------------------	-------------	-------------	-------------



Balanse

Beløp i: NOK	Note	2020	2019
BALANSE - EIENDELER			
Anleggsmidler			
Immaterielle eiendeler			
Utsatt skattefordel	10		
Finansielle anleggsmidler			
Investering i datterselskap		16 500	30 000
Investering i annet foretak i samme konsern			15 000
Investeringer i aksjer og andeler	7, 9	100 000	1 694 255
Andre langsiktige fordringer	8	1 171 641	6 521 641
Sum finansielle anleggsmidler		1 288 141	8 260 896
Sum anleggsmidler		1 288 141	8 260 896
Omløpsmidler			
Varer			
Fordringer			
Andre kortsiktige fordringer		3 484 201	3 563 221
Sum fordringer		3 484 201	3 563 221
Investeringer			
Markedsbaserte aksjer	6	23 780 085	19 947 576
Sum investeringer		23 780 085	19 947 576
Bankinnskudd, kontanter og lignende			
Bankinnskudd, kontanter o.l.		350 668	10 945 684
Sum bankinnskudd, kontanter og lignende		350 668	10 945 684
Sum omløpsmidler		27 614 955	34 456 482
SUM EIENDELER	1	28 903 096	42 717 378

BALANSE - EGENKAPITAL OG GJELD



Balanse

Beløp i: NOK	Note	2020	2019
Egenkapital			
Innskutt egenkapital			
Aksjekapital	4	100 000	100 000
Sum innskutt egenkapital		100 000	100 000
Opptjent egenkapital			
Annen egenkapital		28 518 048	35 156 378
Sum opptjent egenkapital		28 518 048	35 156 378
Sum egenkapital	5	28 618 048	35 256 378
Gjeld			
Langsiktig gjeld			
Utsatt skatt	10		
Annen langsiktig gjeld			
Gjeld til kredittinstitusjoner	8		
Øvrig langsiktig gjeld		250 000	
Sum annen langsiktig gjeld		250 000	
Sum langsiktig gjeld		250 000	0
Kortsiktig gjeld			
Leverandørgjeld		29 048	
Betalbar skatt	10		
Annen kortsiktig gjeld		6 000	7 461 000
Sum kortsiktig gjeld		35 048	7 461 000
Sum gjeld		285 048	7 461 000
SUM EGENKAPITAL OG GJELD	1	28 903 096	42 717 378



Brønnøysundregistrene

ÅRSREGNSKAP FOR REGNSKAPSÅRET 2020 - GENERELL INFORMASJON

Journalnummer: 2021 894446

Enheten

Organisasjonsnummer: 989 006 096
Organisasjonsform: Aksjeselskap
Foretaksnavn: SOGN INVEST AS
Forretningsadresse: Balders gate 9A
0263 OSLO

Regnskapsår

Årsregnskapets periode: 01.01.2020 - 31.12.2020

Konsern

Morselskap i konsern: Ja
Konsernregnskap lagt ved: Nei

Regnskapsregler

Regler for små foretak benyttet: Ja
Benyttet ved utarbeidelsen av
årsregnskapet til selskapet: Regnskapslovens alminnelige regler

Årsregnskapet fastsatt av kompetent organ

Bekreftet av representant for selskapet: Gjermund Sogn
Dato for fastsettelse av årsregnskapet: 27.10.2021

Revisjon

Årsregnskapet er utarbeidet av ekstern
autorisert regnskapsfører: Ja
Ekstern autorisert regnskapsfører har i
løpet av regnskapsåret bistått ved den
løpende regnskapsføringen eller utført
andre tjenester for selskapet enn å
utarbeide årsregnskapet: Ja

Grunnlag for avgivelse

År 2020: Årsregnskap er elektronisk innlevert.
År 2019: Tall er hentet fra elektronisk innlevert årsregnskap fra 2020.

Det er ikke krav til at årsregnskapet m.v. som sendes til Regnskapsregisteret er undertegnet. Kontrollen på at dette er utført ligger hos revisor/enhetens øverste organ. Sikkerheten ivaretas ved at innsender har rolle/rettighet for innsending av årsregnskapet via Altinn, og ved at det bekreftes at årsregnskapet er fastsatt av kompetent organ.

Brønnøysundregistrene, 03.11.2021

Brønnøysundregistrene
Postadresse: Postboks 900, 8910 Brønnøysund
Telefon: 75 00 75 00
E-post: firmapost@brreg.no Internett: www.brreg.no
Organisasjonsnummer: 974 760 673



Organisasjonsnr: 989 006 096
SOGN INVEST AS

RESULTATREGNSKAP

Beløp i: NOK	Note	2020	2019
RESULTATREGNSKAP			
Kostnader			
Lønnskostnad	2		
Annen driftskostnad	2	1 350 419	87 392
Sum kostnader		1 350 419	87 392
Driftsresultat		-1 350 419	-87 392
Finansinntekter og finanskostnader			
Inntekt på investering i tilknyttet selskap		335 162	
Annen renteinntekt		30 918	80 490
Annen finansinntekt		5 112 178	20 166 153
Verdiøkning markedsbaserte omløpsmidler 6			
Sum finansinntekter		5 478 257	20 246 643
Verdireduksjon markedsbaserte omløpsmidler		-13 894 991	36 996 135
Nedskrivning av andre finansielle anleggsmidler		1 124 270	
Annen finanskostnad		14 649 698	12 105 314
Sum finanskostnader		1 878 976	49 101 449
Netto finans		3 599 281	-28 854 806
Ordinært resultat før skattekostnad		2 248 861	-28 942 197
Skattekostnad på ordinært resultat	3 10		
Ordinært resultat etter skattekostnad		2 248 861	-28 942 197
Årsresultat		2 248 861	-28 942 197
Årsresultat etter minoritetsinteresser		2 248 861	-28 942 197
Totalresultat		2 248 861	-28 942 197
Overføringer og disponeringer			
Avsatt til annen egenkapital		2 248 861	
Overført fra annen egenkapital			-28 942 197
Sum overføringer og disponeringer	5	2 248 861	-28 942 197





Organisasjonsnr: 989 006 096
SOGN INVEST AS

BALANSE

Beløp i: NOK	Note	2020	2019
BALANSE - EIENDELER			
Anleggsmidler			
Immaterielle eiendeler			
Utsatt skattefordel	10		
Finansielle anleggsmidler			
Investering i datterselskap		16 500	30 000
Investering i annet foretak i samme konsern			15 000
Investeringer i aksjer og andeler	7, 9	100 000	1 694 255
Andre langsiktige fordringer	8	1 171 641	6 521 641
Sum finansielle anleggsmidler		1 288 141	8 260 896
Sum anleggsmidler		1 288 141	8 260 896
Omløpsmidler			
Varer			
Fordringer			
Andre kortsiktige fordringer		3 484 201	3 563 221
Sum fordringer		3 484 201	3 563 221
Investeringer			
Markedsbaserte aksjer	6	23 780 085	19 947 576
Sum investeringer		23 780 085	19 947 576
Bankinnskudd, kontanter og lignende			
Bankinnskudd, kontanter o. l.		350 668	10 945 684
Sum bankinnskudd, kontanter og lignende		350 668	10 945 684
Sum omløpsmidler		27 614 955	34 456 482
SUM EIENDELER	1	28 903 096	42 717 378
BALANSE - EGENKAPITAL OG GJELD			
Egenkapital			
Innskutt egenkapital			
Aksjekapital	4	100 000	100 000
Sum innskutt egenkapital		100 000	100 000



Opptjent egenkapital			
Annen egenkapital		28 518 048	35 156 378
Sum opptjent egenkapital		28 518 048	35 156 378
Sum egenkapital	5	28 618 048	35 256 378
Gjeld			
Langsiktig gjeld			
Utsatt skatt	10		
Annen langsiktig gjeld			
Gjeld til			
kredittinstitusjoner	8		
Øvrig langsiktig gjeld		250 000	
Sum annen langsiktig gjeld		250 000	
Sum langsiktig gjeld		250 000	0
Kortsiktig gjeld			
Leverandørgjeld		29 048	
Betalbar skatt	10		
Annen kortsiktig gjeld		6 000	7 461 000
Sum kortsiktig gjeld		35 048	7 461 000
Sum gjeld		285 048	7 461 000
SUM EGENKAPITAL OG GJELD	1	28 903 096	42 717 378



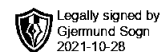
Organisasjonsnr: 989 006 096
SOGN INVEST AS

NOTEOPPLYSNINGER - SELSKAP - alle poster oppgitt i hele tall

Note

Antall årsverk i regnskapsåret

Virksomheten har hatt følgende antall årsverk:
0.00

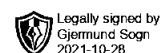


Årsregnskap

2020

Sogn Invest AS

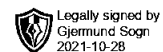
Org.nr.:989 006 096



Resultatregnskap

Sogn Invest AS

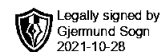
Driftsinntekter og driftskostnader	Note	2020	2019
Annen driftskostnad	2	1 350 419	87 392
Sum driftskostnader		1 350 419	87 392
Driftsresultat		-1 350 419	-87 392
Finansinntekter og finanskostnader			
Inntekt på investering i tilknyttet selskap		335 162	0
Annen renteinntekt		30 918	80 490
Annen finansinntekt		5 112 178	20 166 153
Verdireduksjon markedsbaserte omløpsmidler		-13 894 991	36 996 135
Nedskrivning av andre finansielle anleggsmidler		1 124 270	0
Annen finanskostnad		14 649 698	12 105 314
Resultat av finansposter		3 599 281	-28 854 806
Ordinært resultat før skattekostnad	3	2 248 861	-28 942 197
Ordinært resultat		2 248 861	-28 942 197
Årets resultat		2 248 861	-28 942 197
Overføringer			
Avsatt til annen egenkapital		2 248 861	0
Overført fra annen egenkapital		0	-28 942 197
Sum overføringer	5	2 248 861	-28 942 197



Balanse

Sogn Invest AS

Eiendeler	Note	2020	2019
Finansielle anleggsmidler			
Investeringer i datterselskap		16 500	30 000
Investeringer i annet foretak i samme konsern		0	15 000
Investeringer i aksjer og andeler	7, 9	100 000	1 694 255
Andre langsiktige fordringer	8	1 171 641	6 521 641
Sum finansielle anleggsmidler		1 288 141	8 260 896
Sum anleggsmidler		1 288 141	8 260 896
Omløpsmidler			
Fordringer			
Andre kortsiktige fordringer		3 484 201	3 563 221
Sum fordringer		3 484 201	3 563 221
Investeringer			
Markedsbaserte aksjer	6	23 780 085	19 947 576
Sum investeringer		23 780 085	19 947 576
Bankinnskudd, kontanter o.l.		350 668	10 945 684
Sum omløpsmidler		27 614 955	34 456 482
Sum eiendeler	1	28 903 096	42 717 378



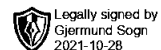
Balanse

Sogn Invest AS

Egenkapital og gjeld	Note	2020	2019
Innskutt egenkapital			
Aksjekapital	4	100 000	100 000
Sum innskutt egenkapital		100 000	100 000
Opptjent egenkapital			
Annen egenkapital		28 518 048	35 156 378
Sum opptjent egenkapital		28 518 048	35 156 378
Sum egenkapital	5	28 618 048	35 256 378
Gjeld			
Annen langsiktig gjeld			
Øvrig langsiktig gjeld		250 000	0
Sum annen langsiktig gjeld		250 000	0
Kortsiktig gjeld			
Leverandørgjeld		29 048	0
Annen kortsiktig gjeld		6 000	7 461 000
Sum kortsiktig gjeld		35 048	7 461 000
Sum gjeld		285 048	7 461 000
Sum egenkapital og gjeld	1	28 903 096	42 717 378

Oslo, 27.10.2021
Styret i Sogn Invest AS

Gjermund Sogn
styreleder



Noter 2020

Sogn Invest AS

Note 1 - Regnskapsprinsipper

Årsregnskapet er satt opp i samsvar med regnskapsloven og NRS 8 - God regnskapsskikk for små foretak.

Driftsinntekter og kostnadsføring

Inntekter og kostnader behandles etter de grunnleggende prinsippene om opptjening og sammenstilling.

Skatt

Skattekostnaden i resultatregnskapet omfatter både periodens betalbare skatt og endring i utsatt skatt. Utsatt skatt er beregnet med 22 % på grunnlag av de midlertidige forskjeller som eksisterer mellom regnskapsmessige og skattemessige verdier, samt ligningsmessig underskudd til fremføring ved utgangen av regnskapsåret. Skatteøkende og skattereduserende midlertidige forskjeller som reverserer eller kan reverseres i samme periode er utlignet og nettoført.

Klassifisering og vurdering av balanseposter

Omløpsmidler og kortsiktig gjeld omfatter normalt poster som forfaller til betaling innen et år etter balansedagen samt poster knytter seg til varekretsløpet. Omløpsmidler vurderes til laveste verdi av anskaffelseskost og antatt virkelig verdi.

Fordringer


Kundefordringer og andre fordringer oppføres til pålydende etter fradrag for avsetning til forventet tap. Avsetning til tap gjøres på grunnlag av en individuell vurdering av de enkelte fordringene.

Markedsbaserte aksjer

Markedsbaserte aksjer er verdsatt til virkelig verdi. Virkelig verdi er fastsatt i henhold til verdien som er observerbar i markedet på balansedagen.

Datterselskap

Datterselskapet og tilknyttede selskaper vurderes etter kostmetoden i selskapsregnskapet. Investeringen er vurdert til anskaffelseskost for aksjene med mindre nedskrivning har vært nødvendig. Det er foretatt nedskrivning til virkelig verdi når verdifall skyldes årsaker som ikke kan antas å være forbigående og det må anses nødvendig etter god regnskapsskikk. Nedskrivninger er reversert når grunnlaget for nedskrivning ikke lenger er til stede.



Noter 2020

Sogn Invest AS

Note 2 - Godtgjørelse til revisor

Det er i 2020 kostnadsført kr 36 775 i ordinært revisjonshonorar. I tillegg er det kostnadsført kr 12 250 for andre tjenester levert av revisor. Merverdiavgift er ikke inkludert i revisjonshonoraret.

Note 3 - Skattekostnad

Årets skattekostnad fordeler seg på:	2020	2019
Betalbar skatt	0	0
Endring i utsatt skatt	0	0
Sum skattekostnad	0	0

Beregning av årets skattegrunnlag:	2020	2019
Resultat før skattekostnad	2 248 861	-28 942 197
Permanente forskjeller	-3 521 506	28 935 296
Endring i midlertidige forskjeller	748 656	0
Årets skattegrunnlag resultat	-523 989	-6 901
Avgitt konsernbidrag	0	0
Anvendelse av fremførbart underskudd	0	0
Årets skattegrunnlag	-523 990	-6 902

Oversikt over midlertidige forskjeller:

	2020	2019	Endring
Utestående fordringer	-1 248 656	-500 000	-748 656
Sum midlertidige forskjeller	-1 248 656	-500 000	-748 656
Underskudd til fremføring	-2 778 809	-2 254 821	-523 988
Grunnlag utsatt skatt / utsatt skattefordel	-4 027 465	-2 754 821	-1 272 644
Utsatt skattefordel 22%	0	0	0

Utsatt skattefordel regnskapsføres ikke etter god regnskapsskikk for små foretak.


Note 4 - Antall aksjer, aksjeeiere m.v

Aksjekapital	Antall	Pålydende	Balanseført
Ordinære aksjer	1 000	100	100 000

Aksjonærer	Aksjer	Eierandel
Gjermund Sogn (styrets- og daglig leder)	1 000	100,00 %

Note 5 - Egenkapital

	Aksjekapital	Annen egenkapital	Sum
Egenkapital pr 1.1	100 000	35 156 378	35 256 378
Årets resultat		2 248 861	2 248 861
Tilleggsutbytte		-8 887 191	-8 887 191
Egenkapital 31.12	100 000	28 518 048	28 618 048



Noter 2020

Sogn Invest AS

Note 6 - Markedsbaserte aksjer

	Ansk. Kost	BV	VV	Res. ført verdiendring
Markedsbaserte aksjer				
Børsnoterte aksjer (aksjer på hovedlisten)	3 468 582	3 240 815	3 240 815	-227 767
Sum markedsbaserte aksjer	3 468 582	3 240 815	3 240 815	-227 767

Aksjer på hovedlisten Oslo Børs/Euronext er verdsatt til virkelig verdi. Virkelig verdi er fastsatt i henhold til verdien som er observerbar i markedet på balansedagen.

Øvrige kortsiktige aksjer er registrert på Euronext Growth og tilsvarende markedsplasser. Av forsiktighetshensyn er disse vurdert iht laveste verdis prinsipp til kr 20 539 270,1.

Note 7 - Investering i datterselskap

Selskapsnavn	Forretnings- nskaffelses-		Eierandel	Stemmeandel	Egenkapital	Resultat
	kontor	tidspunkt				
African Rail AS	Oslo	06.09.2008	94 %	94 %		
Nordic Infrastructure Group AS	Follo	17.06.2019	55 %	55 %		

Investeringer i datterselskap vurderes etter kostmetoden. Aksjene er verdsatt til kostpris og vil nedskrives til virkelig ved varig verdifall. I henhold til unntaksreglene for små foretak utarbeides ikke konsernregnskap.

Note 8 - Fordringer, gjeld og garantiforpliktelser

<i>Fordringer som forfaller senere enn 1 år etter regnskapsårets slutt</i>	2020	2019
Andre langsiktige fordringer	1 171 641	6 521 641
<i>Gjeld som forfaller senere enn 5 år etter regnskapsårets slutt</i>		
Annen langsiktig gjeld	0	0
<i>Gjeld som er sikret ved pant</i>		
Gjeld til kreditinstitusjoner	0	0

Note 9 - Finansielle anleggsmidler

	2020	2019
Aksjenes anskaffelseskost	100 000	3 754 359
Nedskrevet til antatt virkelig verdi	0	2 060 104
Bokført verdi 31.12	100 000	1 694 255

Selskapets langsiktige investeringer i aksjer er nedskrevet til antatt virkelig verdi når det anses at verdinedgang ikke er forbigående.



Til generalforsamlingen i Sogn Invest AS

Uavhengig revisors beretning

Uttalelse om revisjonen av årsregnskapet

Konklusjon

Vi har revidert Sogn Invest AS' årsregnskap som viser et overskudd på kr 2 248 861. Årsregnskapet består av balanse per 31. desember 2020, resultatregnskap for regnskapsåret avsluttet per denne datoen og noter til årsregnskapet, herunder et sammendrag av viktige regnskapsprinsipper.

Etter vår mening er det medfølgende årsregnskapet avgitt i samsvar med lov og forskrifter og gir et rettviseende bilde av selskapets finansielle stilling per 31. desember 2020, og av dets resultater for regnskapsåret avsluttet per denne datoen i samsvar med regnskapslovens regler og god regnskapskikk i Norge.

Grunnlag for konklusjonen

Vi har gjennomført revisjonen i samsvar med lov, forskrift og god revisjonsskikk i Norge, herunder de internasjonale revisjonsstandardene International Standards on Auditing (ISA-ene). Våre oppgaver og plikter i henhold til disse standardene er beskrevet i Revisors oppgaver og plikter ved revisjon av årsregnskapet. Vi er uavhengige av selskapet slik det kreves i lov og forskrift, og har overholdt våre øvrige etiske forpliktelser i samsvar med disse kravene. Etter vår oppfatning er innhentet revisjonsbevis tilstrekkelig og hensiktsmessig som grunnlag for vår konklusjon.

Styrets og daglig leders ansvar for årsregnskapet

Styret og daglig leder (ledelsen) er ansvarlig for å utarbeide årsregnskapet i samsvar med lov og forskrifter, herunder for at det gir et rettviseende bilde i samsvar med regnskapslovens regler og god regnskapskikk i Norge. Ledelsen er også ansvarlig for slik internkontroll som den finner nødvendig for å kunne utarbeide et årsregnskap som ikke inneholder vesentlig feilinformasjon, verken som følge av misligheter eller feil.

Ved utarbeidelsen av årsregnskapet må ledelsen ta standpunkt til selskapets evne til fortsatt drift og opplyse om forhold av betydning for fortsatt drift. Forutsetningen om fortsatt drift skal legges til grunn for årsregnskapet så lenge det ikke er sannsynlig at virksomheten vil bli avvirket.

Revisors oppgaver og plikter ved revisjonen av årsregnskapet

Vårt mål med revisjonen er å oppnå betryggende sikkerhet for at årsregnskapet som helhet ikke inneholder vesentlig feilinformasjon, verken som følge av misligheter eller utilsiktede feil, og å avgi en revisjonsberetning som inneholder vår konklusjon. Betryggende sikkerhet er en høy grad av sikkerhet, men ingen garanti for at en revisjon utført i samsvar med lov, forskrift og god revisjonsskikk i Norge, herunder ISA-ene, alltid vil avdekke vesentlig feilinformasjon som eksisterer. Feilinformasjon kan oppstå som følge av misligheter eller utilsiktede feil. Feilinformasjon blir vurdert som vesentlig dersom den enkeltvis eller samlet med rimelighet kan forventes å påvirke økonomiske beslutninger som brukerne foretar basert på årsregnskapet.

For videre beskrivelse av revisors oppgaver og plikter vises det til:
<https://revisorforeningen.no/revisionsberetninger>

Plus Revisjon AS
Rosenkrantz gate 20, 0160 Oslo
Tlf: 23 03 91 60

Ora.nr. 990 422 052 MVA. Foretaksregistret

www.plus-revisjon.no



Uttalelse om øvrige lovmessige krav

Konklusjon om registrering og dokumentasjon

Basert på vår revisjon av årsregnskapet som beskrevet ovenfor, og kontrollhandlinger vi har funnet nødvendig i henhold til internasjonal standard for attestasjonsoppdrag (ISAE) 3000 «Attestasjonsoppdrag som ikke er revisjon eller forenklet revisorkontroll av historisk finansiell informasjon», mener vi at ledelsen har oppfylt sin plikt til å sørge for ordentlig og oversiktlig registrering og dokumentasjon av selskapets regnskapsopplysninger i samsvar med lov og god bokføringskikk i Norge.

Andre forhold

Selskapets årsregnskap er avlagt etter utløpet av lovens frist for avleggelse av årsregnskapet.

Oslo, 27. oktober 2021

Plus Revisjon AS

Bent Wessel Eide

statsautorisert revisor

Plus Revisjon AS
Rosenkrantz gate 20, 0160 Oslo
Tlf: 23 03 91 60

Org.nr. 990 422 052 MVA. Foretaksregistret

www.plus-revisjon.no