



## ÅRSREGNSKAPET FOR REGNSKAPSÅRET 2024 - GENERELL INFORMASJON

### Enheten

Organisasjonsnummer: 994 106 368  
Organisasjonsform: Aksjeselskap  
Foretaksnavn: KORKOM NÆRING AS  
Forretningsadresse: Torskebergvegen 5  
3950 BREVIK

### Regnskapsår

Årsregnskapets periode: 01.01.2024 - 31.12.2024

### Konsern

Morselskap i konsern: Nei

### Regnskapsregler

Regler for små foretak benyttet: Ja  
Benyttet ved utarbeidelsen av årsregnskapet til selskapet: Regnskapslovens alminnelige regler

### Årsregnskapet fastsatt av kompetent organ

Bekreftet av representant for selskapet: Tore Erland Gregersen  
Dato for fastsettelse av årsregnskapet: 03.03.2025

### Grunnlag for avgivelse

År 2024: Årsregnskapet er elektronisk innlevert  
År 2023: Tall er hentet fra elektronisk innlevert årsregnskap fra 2024

*Det er ikke krav til at årsregnskapet m.v. som sendes til Regnskapsregisteret er undertegnet. Kontrollen på at dette er utført ligger hos revisor/enhetens øverste organ. Sikkerheten ivaretas ved at innsender har rolle/rettighet for innsending av årsregnskapet via Altinn, og ved at det bekreftes at årsregnskapet er fastsatt av kompetent organ.*

Brønnøysundregistrene, 07.03.2025



### Resultatregnskap

Beløp i: NOK	Note	2024	2023
<b>RESULTATREGNSKAP</b>			
<b>Inntekter</b>			
Leieinntekt		2 026 627	2 428 762
Annen driftsinntekt		0	1 973 103
<b>Sum inntekter</b>		<b>2 026 627</b>	<b>4 401 865</b>
<b>Kostnader</b>			
Varekostnad		48 875	0
Lønnskostnad	1	0	0
Avskrivning på varige driftsmidler	2	291 335	400 352
Annen driftskostnad		296 329	592 217
<b>Sum kostnader</b>		<b>636 539</b>	<b>992 569</b>
<b>Driftsresultat</b>		<b>1 390 088</b>	<b>3 409 297</b>
<b>Finansinntekter og finanskostnader</b>			
Annen finansinntekt		0	4 355
<b>Sum finansinntekter</b>		<b>0</b>	<b>4 355</b>
Annen rentekostnad		232 126	364 692
<b>Sum finanskostnader</b>		<b>232 126</b>	<b>364 692</b>
<b>Netto finans</b>		<b>-232 126</b>	<b>-360 337</b>
<b>Resultat før skattekostnad</b>		<b>1 157 962</b>	<b>3 048 960</b>
Skattekostnad	3, 4	255 143	670 773
<b>Årsresultat</b>		<b>902 820</b>	<b>2 378 186</b>
<b>Overføringer og disponeringer</b>			
Tilleggsutbytte		0	3 300 000
Annen egenkapital		902 820	-921 814
<b>Sum overføringer og disponeringer</b>		<b>902 820</b>	<b>2 378 186</b>



### Balanse

Beløp i: NOK	Note	2024	2023
<b>BALANSE - EIENDELER</b>			
<b>Anleggsmidler</b>			
<b>Immaterielle eiendeler</b>			
Utsatt skattefordel	3, 4	108 316	65 323
<b>Sum immaterielle eiendeler</b>		<b>108 316</b>	<b>65 323</b>
<b>Varige driftsmidler</b>			
Tomter, bygninger og annen fast eiendom	2	9 814 560	10 105 895
<b>Sum varige driftsmidler</b>		<b>9 814 560</b>	<b>10 105 895</b>
<b>Finansielle anleggsmidler</b>			
<b>Sum finansielle anleggsmidler</b>		<b>0</b>	<b>0</b>
<b>Sum anleggsmidler</b>		<b>9 922 876</b>	<b>10 171 218</b>
<b>Omløpsmidler</b>			
<b>Varer</b>			
<b>Fordringer</b>			
Kundefordringer		462 950	453 646
Andre kortsiktige fordringer	5	270 585	20 585
<b>Sum fordringer</b>		<b>733 535</b>	<b>474 231</b>
<b>Investeringer</b>			
<b>Sum investeringer</b>		<b>0</b>	<b>0</b>
<b>Bankinnskudd, kontanter og lignende</b>			
Bankinnskudd, kontanter og lignende		25 842	282 466
<b>Sum bankinnskudd, kontanter og lignende</b>		<b>25 842</b>	<b>282 466</b>
<b>Sum omløpsmidler</b>		<b>759 377</b>	<b>756 697</b>
<b>SUM EIENDELER</b>		<b>10 682 253</b>	<b>10 927 914</b>

### BALANSE - EGENKAPITAL OG GJELD



### Balanse

Beløp i: NOK	Note	2024	2023
<b>Egenkapital</b>			
<b>Innskutt egenkapital</b>			
Aksjekapital	6, 7	3 000 000	3 000 000
<b>Sum innskutt egenkapital</b>		<b>3 000 000</b>	<b>3 000 000</b>
<b>Opptjent egenkapital</b>			
Annen egenkapital	7	3 710 331	2 807 510
<b>Sum opptjent egenkapital</b>		<b>3 710 331</b>	<b>2 807 510</b>
<b>Sum egenkapital</b>		<b>6 710 331</b>	<b>5 807 510</b>
<b>Gjeld</b>			
<b>Langsiktig gjeld</b>			
<b>Sum avsetninger for forpliktelser</b>		<b>0</b>	<b>0</b>
<b>Annen langsiktig gjeld</b>			
Gjeld til kredittinstitusjoner	8	3 000 000	4 000 000
Ansvarlig lånekapital	8	0	0
<b>Sum annen langsiktig gjeld</b>		<b>3 000 000</b>	<b>4 000 000</b>
<b>Sum langsiktig gjeld</b>		<b>3 000 000</b>	<b>4 000 000</b>
<b>Kortsiktig gjeld</b>			
Leverandørgjeld		71 461	7 594
Betalbar skatt	3, 4	298 136	310 500
Annen kortsiktig gjeld		602 325	802 310
<b>Sum kortsiktig gjeld</b>		<b>971 922</b>	<b>1 120 404</b>
<b>Sum gjeld</b>		<b>3 971 922</b>	<b>5 120 404</b>
<b>SUM EGENKAPITAL OG GJELD</b>		<b>10 682 253</b>	<b>10 927 914</b>



## Brønnøysundregistrene

### ÅRSREGNSKAP FOR REGNSKAPSÅRET 2024 - GENERELL INFORMASJON

Journalnummer: 2025 324450

#### Enheten

Organisasjonsnummer: 994 106 368  
Organisasjonsform: Aksjeselskap  
Foretaksnavn: KORKOM NÆRING AS  
Forretningsadresse: Torskebergvegen 5  
3950 BREVIK

#### Regnskapsår

Årsregnskapets periode: 01.01.2024 - 31.12.2024

#### Konsern

Morselskap i konsern: Nei

#### Regnskapsregler

Regler for små foretak benyttet: Ja  
Benyttet ved utarbeidelsen av  
årsregnskapet til selskapet: Regnskapslovens alminnelige regler

#### Årsregnskapet fastsatt av kompetent organ

Bekreftet av representant for selskapet: Tore Erland Gregersen  
Dato for fastsettelse av årsregnskapet: 03.03.2025

#### Revisjon

Selskapet har besluttet at årsregnskapet  
ikke skal revideres: Ja  
Årsregnskapet er utarbeidet av ekstern  
autorisert regnskapsfører: Ja

#### Grunnlag for avgivelse

År 2024: Årsregnskap er elektronisk innlevert.  
År 2023: Tall er hentet fra elektronisk innlevert årsregnskap fra 2024.

*Det er ikke krav til at årsregnskapet m.v. som sendes til Regnskapsregisteret er undertegnet. Kontrollen på at dette er utført ligger hos revisor/enhetens øverste organ. Sikkerheten ivaretas ved at innsender har rolle/rettighet for innsending av årsregnskapet via Altinn, og ved at det bekreftes at årsregnskapet er fastsatt av kompetent organ.*

Brønnøysundregistrene, 06.03.2025



Organisasjonsnr: 994 106 368  
KORKOM NÆRING AS

## RESULTATREGNSKAP

Beløp i: NOK	Note	2024	2023
<b>RESULTATREGNSKAP</b>			
<b>Inntekter</b>			
Leieinntekt		2 026 627	2 428 762
Annen driftsinntekt		0	1 973 103
<b>Sum inntekter</b>		<b>2 026 627</b>	<b>4 401 865</b>
<b>Kostnader</b>			
Varekostnad		48 875	0
Lønnskostnad	1	0	0
Avskrivning på varige driftsmidler	2	291 335	400 352
Annen driftskostnad		296 329	592 217
<b>Sum kostnader</b>		<b>636 539</b>	<b>992 569</b>
<b>Driftsresultat</b>		<b>1 390 088</b>	<b>3 409 297</b>
<b>Finansinntekter og finanskostnader</b>			
Annen finansinntekt		0	4 355
<b>Sum finansinntekter</b>		<b>0</b>	<b>4 355</b>
Annen rentekostnad		232 126	364 692
<b>Sum finanskostnader</b>		<b>232 126</b>	<b>364 692</b>
<b>Netto finans</b>		<b>-232 126</b>	<b>-360 337</b>
<b>Resultat før skattekostnad</b>		<b>1 157 962</b>	<b>3 048 960</b>
Skattekostnad	3, 4	255 143	670 773
<b>Årsresultat</b>		<b>902 820</b>	<b>2 378 186</b>
<b>Overføringer og disponeringer</b>			
Tilleggsutbytte		0	3 300 000
Annen egenkapital		902 820	-921 814
<b>Sum overføringer og disponeringer</b>		<b>902 820</b>	<b>2 378 186</b>



Organisasjonsnr: 994 106 368  
KORKOM NÆRING AS

## BALANSE

Beløp i: NOK	Note	2024	2023
<b>BALANSE - EIENDELER</b>			
<b>Anleggsmidler</b>			
<b>Immaterielle eiendeler</b>			
Utsatt skattefordel	3, 4	108 316	65 323
<b>Sum immaterielle eiendeler</b>		<b>108 316</b>	<b>65 323</b>
<b>Varige driftsmidler</b>			
Tomter, bygninger og annen fast eiendom	2	9 814 560	10 105 895
<b>Sum varige driftsmidler</b>		<b>9 814 560</b>	<b>10 105 895</b>
<b>Finansielle anleggsmidler</b>			
<b>Sum finansielle anleggsmidler</b>		<b>0</b>	<b>0</b>
<b>Sum anleggsmidler</b>		<b>9 922 876</b>	<b>10 171 218</b>
<b>Omløpsmidler</b>			
<b>Varer</b>			
<b>Fordringer</b>			
Kundefordringer		462 950	453 646
Andre kortsiktige fordringer	5	270 585	20 585
<b>Sum fordringer</b>		<b>733 535</b>	<b>474 231</b>
<b>Investeringer</b>			
<b>Sum investeringer</b>		<b>0</b>	<b>0</b>
<b>Bankinnskudd, kontanter og lignende</b>			
Bankinnskudd, kontanter og lignende		25 842	282 466
<b>Sum bankinnskudd, kontanter og lignende</b>		<b>25 842</b>	<b>282 466</b>
<b>Sum omløpsmidler</b>		<b>759 377</b>	<b>756 697</b>
<b>SUM EIENDELER</b>		<b>10 682 253</b>	<b>10 927 914</b>
<b>BALANSE - EGENKAPITAL OG GJELD</b>			
<b>Egenkapital</b>			
<b>Innskutt egenkapital</b>			
Aksjekapital	6, 7	3 000 000	3 000 000
<b>Sum innskutt egenkapital</b>		<b>3 000 000</b>	<b>3 000 000</b>



<b>Opptjent egenkapital</b>			
Annen egenkapital	7	3 710 331	2 807 510
<b>Sum opptjent egenkapital</b>		<b>3 710 331</b>	<b>2 807 510</b>
<b>Sum egenkapital</b>		<b>6 710 331</b>	<b>5 807 510</b>
<b>Gjeld</b>			
<b>Langsiktig gjeld</b>			
Sum avsetninger for forpliktelser		0	0
<b>Annen langsiktig gjeld</b>			
Gjeld til			
kredittinstitusjoner	8	3 000 000	4 000 000
Ansvarlig lånekapital	8	0	0
<b>Sum annen langsiktig gjeld</b>		<b>3 000 000</b>	<b>4 000 000</b>
<b>Sum langsiktig gjeld</b>		<b>3 000 000</b>	<b>4 000 000</b>
<b>Kortsiktig gjeld</b>			
Leverandørgjeld		71 461	7 594
Betalbar skatt	3, 4	298 136	310 500
Annen kortsiktig gjeld		602 325	802 310
<b>Sum kortsiktig gjeld</b>		<b>971 922</b>	<b>1 120 404</b>
<b>Sum gjeld</b>		<b>3 971 922</b>	<b>5 120 404</b>
<b>SUM EGENKAPITAL OG GJELD</b>		<b>10 682 253</b>	<b>10 927 914</b>



Organisasjonsnr: 994 106 368  
KORKOM NÆRING AS

NOTEOPPLYSNINGER - SELSKAP - alle poster oppgitt i hele tall

## Note

### Regnskapsprinsipper

Årsregnskapet er satt opp i samsvar med regnskapsloven og god regnskapsskikk for små foretak. Leieinntekter  
Leieinntekter inntektsføres i takt med at de opptjenes i leieperioden. Klassifisering og vurdering av balanseposter Anleggsmidler er eiendeler bestemt til varig eie eller bruk. Eiendeler som er knyttet til varekretsløpet er klassifisert som omløpsmidler. Fordringer klassifiseres som omløpsmidler hvis de forfaller til betaling innen ett år etter transaksjonsdagen. Tilsvarende klassifiseres gjeld som kortsiktig hvis gjelden forfaller til betaling innen ett år. Langsiktig gjeld er gjeld som forfaller senere enn ett år etter transaksjonsdagen. Første års avdrag på langsiktige fordringer og langsiktig gjeld klassifiseres likevel ikke som omløpsmiddel og kortsiktig gjeld. Omløpsmidler vurderes til laveste av anskaffelseskost og virkelig verdi. Kortsiktig gjeld balanseføres til nominelt beløp på etableringstidspunktet. Anleggsmidler vurderes til anskaffelseskost. Varige anleggsmidler avskrives etter en fornuftig avskrivningsplan. Anleggsmidlene nedskrives til virkelig verdi ved verdifall som ikke forventes å være forbigående. Langsiktig gjeld med unntak av andre avsetninger balanseføres til nominelt beløp på etableringstidspunktet. Fordringer Kundefordringer og andre fordringer er oppført i balansen til pålydende etter fradrag for avsetning til forventet tap. Avsetning til tap gjøres på grunnlag av individuelle vurderinger av de enkelte fordringene. Varige driftsmidler Varige driftsmidler balanseføres og avskrives over driftsmidlenes levetid dersom de har antatt levetid over 3 år og har en kostpris som overstiger kr 30 000. Direkte vedlikehold av driftsmidler kostnadsføres løpende under driftskostnader, mens påkostninger eller forbedringer tillegges driftsmidlets kostpris og avskrives i takt med driftsmidlet. Skatt Skattekostnaden i resultatregnskapet omfatter både periodens betalbare skatt og endring i utsatt skatt. Utsatt skatt er beregnet med 22% på grunnlag av de midlertidige forskjeller som eksisterer mellom regnskapsmessige og skattemessige verdier, samt skattemessig underskudd til fremføring ved utgangen av regnskapsåret. Skatteøkende og skattereduserende midlertidige forskjeller som reverserer eller kan reversere i samme periode er fastsatt og skattevirkningen er beregnet på nettogrunnlaget. Selskapet har ikke endret regnskapsprinsipp fra 2023 til 2024.

## Note

1

Antall årsverk i regnskapsåret

0.00

Sum

Beløp

## Note

2



## Varige driftsmidler og immaterielle eiendeler

<u>Anskaffelseskost 01.01.</u>	<u>Varige driftsmidler</u>	<u>Immaterielle eiend.</u>
	22589639.00	0.00
<u>Anskaffelseskost 31.12.</u>	<u>Varige driftsmidler</u>	<u>Immaterielle eiend.</u>
	22589639.00	0.00
<u>Samlede av-/nedskrivn.</u>	<u>Varige driftsmidler</u>	<u>Immaterielle eiend.</u>
	12775079.00	0.00
<u>Balanseført verdi 31.12.</u>	<u>Varige driftsmidler</u>	<u>Immaterielle eiend.</u>
	9814560.00	0.00
<u>Årets av-/nedskrivn.</u>	<u>Varige driftsmidler</u>	<u>Immaterielle eiend.</u>
	291335.00	0.00

Anskaffelseskost - balanseførte lånekostnader, egentilvirkede anleggsmidler

Goodwill spesifisert for hvert enkelt virksomhetskjøp

Avskrivningsplan for goodwill som er lenger enn fem år - begrunnelse

Mer om varige driftsmidler/immaterielle eiendeler

Konsernregnskap

Morselskapet sitt navn

Forretningskontor for morselskapet

Begrunnelse for at datterselskap er utelatt fra konsolideringen

Konsern, tilknyttet selskap m.v. - fordringer og gjeld

Fordringer

<u>Samlet beløp - tilknyttet selskap</u>	<u>Årets</u>	<u>Fjorårets</u>
<u>Samlet beløp - foretak i samme konsern</u>	<u>Årets</u>	<u>Fjorårets</u>
<u>Samlet beløp - foretak i samme konsern</u>	<u>Årets</u>	<u>Fjorårets</u>
<u>Samlet beløp - felles kontrollert virksomhet</u>	<u>Årets</u>	<u>Fjorårets</u>
<u>Pantstillelse</u>		<u>Beløp</u>



Beholdning av egne aksjer                      Antall                      Pålydende                      Andel av aksjek.

Note

8

Gjeld

Gjeld som forfaller til betaling mer enn fem år etter regnskapsårets slutt

Gjeld sikret ved pant eller lignende sikkerhet i eiendeler  
3000000.00

Balanseført verdi av de pantsatte eiendeler  
9814560.00

Summen av garantiforpliktelser som ikke er regnskapsført

Garantiforpliktelser som er sikret ved pant

Mer om gjeld

Note

5

Lån og sikkerhetsstillelse til medlemmer

Er det gitt lån eller sikkerhetsstillelse til ledende personer: Nei

Opplysninger om:

Medlemmer av:

Mer om lån og sikkerhetsstillelse



Årsregnskap for  
**KORKOM NÆRING AS**

994106368

Regnskapsår  
01.01.2024 - 31.12.2024



KORKOM NÆRING AS  
994 106 368

## Resultatregnskap

	Note	2024	2023
<b>Driftsinntekter</b>			
Leieinntekt		2 026 627	2 428 762
Annen driftsinntekt		0	1 973 103
<b>Sum driftsinntekter</b>		<b>2 026 627</b>	<b>4 401 865</b>
<b>Driftskostnader</b>			
Varekostnad		-48 875	0
Avskrivning på varige driftsmidler	2	-291 335	-400 352
Annen driftskostnad		-296 329	-592 217
<b>Sum driftskostnader</b>		<b>-636 539</b>	<b>-992 569</b>
<b>Driftsresultat</b>		<b>1 390 088</b>	<b>3 409 297</b>
<b>Finansinntekter</b>			
Annen finansinntekt		0	4 355
<b>Sum finansinntekter</b>		<b>0</b>	<b>4 355</b>
<b>Finanskostnader</b>			
Annen rentekostnad		-232 126	-364 692
<b>Sum finanskostnader</b>		<b>-232 126</b>	<b>-364 692</b>
<b>Netto finans</b>		<b>-232 126</b>	<b>-360 337</b>
<b>Resultat før skattekostnad</b>		<b>1 157 962</b>	<b>3 048 960</b>
Skattekostnad	3, 4	-255 143	-670 773
<b>Årsresultat</b>		<b>902 820</b>	<b>2 378 186</b>
<b>Overføringer</b>			
Tilleggsutbytte		0	3 300 000
Annen egenkapital		902 820	-921 814
<b>Sum overføringer</b>		<b>902 820</b>	<b>2 378 186</b>



KORKOM NÆRING AS  
994 106 368

## Balanse

	Note	31.12.2024	31.12.2023
<b>EIENDELER</b>			
<b>Anleggsmidler</b>			
<b>Immaterielle eiendeler</b>			
Utsatt skattefordel	3, 4	108 316	65 323
<b>Sum immaterielle eiendeler</b>		<b>108 316</b>	<b>65 323</b>
<b>Varige driftsmidler</b>			
Tomter, bygninger og annen fast eiendom	2	9 814 560	10 105 895
<b>Sum varige driftsmidler</b>		<b>9 814 560</b>	<b>10 105 895</b>
<b>Sum anleggsmidler</b>		<b>9 922 876</b>	<b>10 171 218</b>
<b>Omløpsmidler</b>			
<b>Fordringer</b>			
Kundefordringer		462 950	453 646
Andre kortsiktige fordringer	5	270 585	20 585
<b>Sum fordringer</b>		<b>733 535</b>	<b>474 231</b>
<b>Bankinnskudd, kontanter og lignende</b>			
Bankinnskudd, kontanter og lignende		25 842	282 466
<b>Sum bankinnskudd, kontanter og lignende</b>		<b>25 842</b>	<b>282 466</b>
<b>Sum omløpsmidler</b>		<b>759 377</b>	<b>756 697</b>
<b>SUM EIENDELER</b>		<b>10 682 253</b>	<b>10 927 914</b>




KORKOM NÆRING AS  
994 106 368


## Balanse


	Note	31.12.2024	31.12.2023
<b>EGENKAPITAL OG GJELD</b>			
<b>Egenkapital</b>			
<b>Innskutt egenkapital</b>			
Aksjekapital	6, 7	3 000 000	3 000 000
<b>Sum innskutt egenkapital</b>		<b>3 000 000</b>	<b>3 000 000</b>
<b>Opptjent egenkapital</b>			
Annen egenkapital	7	3 710 331	2 807 510
<b>Sum opptjent egenkapital</b>		<b>3 710 331</b>	<b>2 807 510</b>
<b>Sum egenkapital</b>		<b>6 710 331</b>	<b>5 807 510</b>
<b>Gjeld</b>			
<b>Annen langsiktig gjeld</b>			
Gjeld til kredittinstitusjoner	8	3 000 000	4 000 000
<b>Sum annen langsiktig gjeld</b>		<b>3 000 000</b>	<b>4 000 000</b>
<b>Kortsiktig gjeld</b>			
Leverandørgjeld		71 461	7 594
Betalbar skatt	3, 4	298 136	310 500
Annen kortsiktig gjeld		602 325	802 310
<b>Sum kortsiktig gjeld</b>		<b>971 922</b>	<b>1 120 404</b>
<b>Sum gjeld</b>		<b>3 971 922</b>	<b>5 120 404</b>
<b>SUM EGENKAPITAL OG GJELD</b>		<b>10 682 253</b>	<b>10 927 914</b>


BREV K, 27.02.2025

  
Tore Erlend Gregersen  
styrets leder

  
Tonje Flaaten Fredriksen  
styremedlem

  
Tonje Kim Nestegard Johnsen  
styremedlem

  
Thomas Flaaten Fredriksen  
daglig leder / nestleder

  
Unni Fredriksen  
styremedlem



KORKOM NÆRING AS  
994 106 368

## Noter

### Regnskapsprinsipper

Årsregnskapet er satt opp i samsvar med regnskapsloven og god regnskapsskikk for små foretak.

### Leieinntekter

Leieinntekter inntektsføres i takt med at de opptjenes i leieperioden.

### Klassifisering og vurdering av balanseposter

Anleggsmidler er eiendeler bestemt til varig eie eller bruk. Eiendeler som er knyttet til varekretsløpet er klassifisert som omløpsmidler. Fordringer klassifiseres som omløpsmidler hvis de forfaller til betaling innen ett år etter transaksjonsdagen. Tilsvarende klassifiseres gjeld som kortsiktig hvis gjelden forfaller til betaling innen ett år. Langsiktig gjeld er gjeld som forfaller senere enn ett år etter transaksjonsdagen. Første års avdrag på langsiktige fordringer og langsiktig gjeld klassifiseres likevel ikke som omløpsmiddel og kortsiktig gjeld.

Omløpsmidler vurderes til laveste av anskaffelseskost og virkelig verdi. Kortsiktig gjeld balanseføres til nominelt beløp på etableringstidspunktet. Anleggsmidler vurderes til anskaffelseskost. Varige anleggsmidler avskrives etter en fornuftig avskrivningsplan. Anleggsmidlene nedskrives til virkelig verdi ved verdifall som ikke forventes å være forbigående. Langsiktig gjeld med unntak av andre avsetninger balanseføres til nominelt beløp på etableringstidspunktet.

### Fordringer

Kundefordringer og andre fordringer er oppført i balansen til pålydende etter fradrag for avsetning til forventet tap. Avsetning til tap gjøres på grunnlag av individuelle vurderinger av de enkelte fordringene.

### Varige driftsmidler

Varige driftsmidler balanseføres og avskrives over driftsmidlenes levetid dersom de har antatt levetid over 3 år og har en kostpris som overstiger kr 30 000. Direkte vedlikehold av driftsmidler kostnadsføres løpende under driftskostnader, mens påkostninger eller forbedringer tillegges driftsmidlets kostpris og avskrives i takt med driftsmidlet.

### Skatt

Skattekostnaden i resultatregnskapet omfatter både periodens betalbare skatt og endring i utsatt skatt. Utsatt skatt er beregnet med 22% på grunnlag av de midlertidige forskjeller som eksisterer mellom regnskapsmessige og skattemessige verdier, samt skattemessig underskudd til fremføring ved utgangen av regnskapsåret. Skatteøkende og skattereduserende midlertidige forskjeller som reverserer eller kan reversere i samme periode er fastsatt og skattevirkningen er beregnet på nettogrunnlaget.

Selskapet har ikke endret regnskapsprinsipp fra 2023 til 2024.

### Note 1 - Antall årsverk

Selskapet har ikke hatt ansatte i løpet av regnskapsåret.



KORKOM NÆRING AS  
994 106 368

## Note 2 - Varige driftsmidler

	Varige driftsmidler
Anskaffelseskost 01.01.	22 589 639
Tilgang i året	0
Avgang i året	0
<b>Anskaffelseskost 31.12.</b>	<b>22 589 639</b>
Samlede avskrivninger, nedskrivninger og reverseringer av nedskrivninger	-12 775 079
<b>Balanseført verdi per 31.12.</b>	<b>9 814 560</b>
Avskrivninger, nedskrivninger og reverseringer av nedskrivninger i regnskapsåret	291 335

## Note 3 - Spesifisering av skatt

	2024	2023
<b>Skattekostnad</b>		
Betalbar skatt på alminnelig inntekt	298 136	310 500
+/- Endringer i utsatt skatt/utsatt skattefordel	-42 993	360 273
<b>Skattekostnad</b>	<b>255 143</b>	<b>670 773</b>
<b>Skattepliktig inntekt</b>		
Resultat før skatt	1 157 962	3 048 960
Permanente forskjeller	1 777	10
+/- Endring i midlertidige forskjeller	195 426	-1 637 605
<b>Skattepliktig inntekt</b>	<b>1 355 165</b>	<b>1 411 365</b>
<b>Betalbar skatt i balansen</b>		
Betalbar skatt på årets resultat	298 136	310 500
<b>Betalbar skatt i balansen</b>	<b>298 136</b>	<b>310 500</b>

## Note 4 - Midlertidige forskjeller - utsatt skatt/skattefordel

Utsatt skatt/utsatt skattefordel i balansen avsettes på grunnlag av forskjeller mellom regnskapsmessige og skattemessige verdier i henhold til norsk regnskapsstandard for skatt.  
Midlertidige skatteøkende og skattereduserende forskjeller som kan utlignes er nettoført.

	01.01.2024	31.12.2024	Endring
<b>Midlertidige forskjeller knyttet til:</b>			
Anleggsmidler	-1 160 016	-1 182 823	22 807
Gevinst- og tapskonto	863 095	690 476	172 619
<b>Netto forskjeller</b>	<b>-296 921</b>	<b>-492 347</b>	<b>195 426</b>
<b>Sum midlertidige forskjeller som påvirker betalbar skatt</b>	<b>-296 921</b>	<b>-492 347</b>	<b>195 426</b>
Utsatt skattefordel 31.12.2024 basert på 22 %	-65 323	-108 316	42 993

## Note 5 - Lån og sikkerhetsstillelse til ledende personer, eiere med videre

Det er ikke gitt lån eller sikkerhetsstillelse til medlemmer av styrende organer.



KORKOM NÆRING AS  
994 106 368

## Note 6 - Aksjekapital

Aksjeklasse	Antall aksjer	Aksjenes pålydende	Bokført verdi
Ordinære	3 000	1 000	3 000 000

Aksjonærer	Antall aksjer	Eierandel %	Aksjeklasse
Stein Jaran Fredriksen Invest AS	769	25,63	Ordinære
TØI AS	608	20,27	Ordinære
Svale Invest AS	577	19,23	Ordinære
Thomas F Fredriksen Invest AS	577	19,23	Ordinære
Elvestad AS	469	15,63	Ordinære
<b>Totalt antall aksjer</b>	<b>3 000</b>	<b>100</b>	

## Note 7 - Egenkapital

	Aksjekapital	Opptjent egenkapital	Sum
Egenkapital 31.12.2023	3 000 000	2 807 510	5 807 510
Årsresultat	0	902 820	902 820
<b>Egenkapital 31.12.2024</b>	<b>3 000 000</b>	<b>3 710 331</b>	<b>6 710 331</b>

## Note 8 - Gjeld og garantiforpliktelser

	Beløp
Del av gjelden som forfaller til betaling mer enn fem år etter regnskapsårets slutt	0
Gjeld som er sikret ved pant eller lignende sikkerhet i eiendeler	3 000 000
Balanseført verdi av pantsatte eiendeler	9 814 560
Summen av garantiforpliktelser som ikke er regnskapsført	0