



ÅRSREGNSKAPET FOR REGNSKAPSÅRET 2020 - GENERELL INFORMASJON

Enheten

Organisasjonsnummer: 915 612 555
Organisasjonsform: Aksjeselskap
Foretaksnavn: OVE HESVIK AS
Forretningsadresse: Sangolt
5382 SKOGSVÅG

Regnskapsår

Årsregnskapets periode: 01.01.2020 - 31.12.2020

Konsern

Morselskap i konsern: Nei

Regnskapsregler

Regler for små foretak benyttet: Ja
Benyttet ved utarbeidelsen av årsregnskapet til selskapet: Regnskapslovens alminnelige regler

Årsregnskapet fastsatt av kompetent organ

Bekreftet av representant for selskapet: Ove Hesvik
Dato for fastsettelse av årsregnskapet: 14.05.2021

Grunnlag for avgivelse

År 2020: Årsregnskapet er elektronisk innlevert
År 2019: Tall er hentet fra elektronisk innlevert årsregnskap fra 2020

Det er ikke krav til at årsregnskapet m.v. som sendes til Regnskapsregisteret er undertegnet. Kontrollen på at dette er utført ligger hos revisor/enhetens øverste organ. Sikkerheten ivaretas ved at innsender har rolle/rettighet for innsending av årsregnskapet via Altinn, og ved at det bekreftes at årsregnskapet er fastsatt av kompetent organ.

Brønnøysundregistrene, 04.08.2022



Resultatregnskap

Beløp i: NOK	Note	2020	2019
RESULTATREGNSKAP			
Inntekter			
Salgsinntekt		75 105	75 660
Sum inntekter		75 105	75 660
Kostnader			
Varekostnad		29 008	19 186
Lønnskostnad	1		1 500
Annen driftskostnad	1	89 944	83 327
Sum kostnader		118 952	104 014
Driftsresultat		-43 847	-28 354
Finansinntekter og finanskostnader			
Annen renteinntekt		30	36
Annen finansinntekt		611	489
Sum finansinntekter		641	525
Annen rentekostnad			9
Sum finanskostnader			9
Netto finans		641	516
Ordinært resultat før skattekostnad		-43 206	-27 838
Skattekostnad på ordinært resultat	2,3	-2 430	
Ordinært resultat etter skattekostnad		-40 776	-27 838
Årsresultat		-40 776	-27 838
Årsresultat etter minoritetsinteresser		-40 776	-27 838
Overføringer og disponeringer			
Udekket tap		-16 546	
Overføringer annen egenkapital		-24 230	-27 838
Sum overføringer og disponeringer		-40 776	-27 838



Balanse

Beløp i: NOK	Note	2020	2019
BALANSE - EIENDELER			
Anleggsmidler			
Immaterielle eiendeler			
Sum anleggsmidler		0	0
Omløpsmidler			
Varer			
Fordringer			
Andre kortsiktige fordringer		3 949	4 082
Sum fordringer		3 949	4 082
Bankinnskudd, kontanter og lignende			
Bankinnskudd, kontanter o.l.		31 239	77 964
Sum bankinnskudd, kontanter og lignende		31 239	77 964
Sum omløpsmidler		35 188	82 047
SUM EIENDELER		35 188	82 047
BALANSE - EGENKAPITAL OG GJELD			
Egenkapital			
Innskutt egenkapital			
Aksjekapital	4,5	30 000	30 000
Sum innskutt egenkapital		30 000	30 000
Opptjent egenkapital			
Annen egenkapital	5		24 230
Udekket tap		16 546	
Sum opptjent egenkapital		-16 546	24 230
Sum egenkapital		13 454	54 230



Balanse

Beløp i: NOK	Note	2020	2019
Sum langsiktig gjeld		0	0
Kortsiktig gjeld			
Leverandørgjeld		2 116	7 695
Skyldig offentlige avgifter		-2 822	-2 319
Annen kortsiktig gjeld	4	22 441	22 441
Sum kortsiktig gjeld		21 735	27 817
Sum gjeld		21 735	27 817
SUM EGENKAPITAL OG GJELD		35 188	82 046



Brønnøysundregistrene

ÅRSREGNSKAP FOR REGNSKAPSÅRET 2020 - GENERELL INFORMASJON

Journalnummer: 2021 301018

Enheten

Organisasjonsnummer: 915 612 555
Organisasjonsform: Aksjeselskap
Foretaksnavn: OVE HESVIK AS
Forretningsadresse: Sangolt
5382 SKOGSVÅG

Regnskapsår

Årsregnskapets periode: 01.01.2020 - 31.12.2020

Konsern

Morselskap i konsern: Nei

Regnskapsregler

Regler for små foretak benyttet: Ja
Benyttet ved utarbeidelsen av
årsregnskapet til selskapet: Regnskapslovens alminnelige regler

Årsregnskapet fastsatt av kompetent organ

Bekreftet av representant for selskapet: Ove Hesvik
Dato for fastsettelse av årsregnskapet: 14.05.2021

Revisjon

Selskapet har besluttet at årsregnskapet
ikke skal revideres: Ja
Årsregnskapet er utarbeidet av ekstern
autorisert regnskapsfører: Ja
Ekstern autorisert regnskapsfører har i
løpet av regnskapsåret bistått ved den
løpende regnskapsføringen eller utført
andre tjenester for selskapet enn å
utarbeide årsregnskapet: Ja

Grunnlag for avgivelse

År 2020: Årsregnskap er elektronisk innlevert.
År 2019: Tall er hentet fra elektronisk innlevert årsregnskap fra 2020.

Det er ikke krav til at årsregnskapet m.v. som sendes til Regnskapsregisteret er undertegnet. Kontrollen på at dette er utført ligger hos revisor/enhetens øverste organ. Sikkerheten ivaretas ved at innsender har rolle/rettighet for innsending av årsregnskapet via Altinn, og ved at det bekreftes at årsregnskapet er fastsatt av kompetent organ.

Brønnøysundregistrene, 20.05.2021

Brønnøysundregistrene
Postadresse: Postboks 900, 8910 Brønnøysund
Telefon: 75 00 75 00
E-post: firmapost@brreg.no Internett: www.brreg.no
Organisasjonsnummer: 974 760 673



Organisasjonsnr: 915 612 555
OVE HESVIK AS

RESULTATREGNSKAP

Beløp i: NOK	Note	2020	2019
RESULTATREGNSKAP			
Inntekter			
Salgsinntekt		75 105	75 660
Sum inntekter		75 105	75 660
Kostnader			
Varekostnad		29 008	19 186
Lønnskostnad	1		1 500
Annen driftskostnad	1	89 944	83 327
Sum kostnader		118 952	104 014
Driftsresultat		-43 847	-28 354
Finansinntekter og finanskostnader			
Annen renteinntekt		30	36
Annen finansinntekt		611	489
Sum finansinntekter		641	525
Annen rentekostnad			9
Sum finanskostnader			9
Netto finans		641	516
Ordinært resultat før skattekostnad		-43 206	-27 838
Skattekostnad på ordinært resultat	2,3	-2 430	
Ordinært resultat etter skattekostnad		-40 776	-27 838
Årsresultat		-40 776	-27 838
Årsresultat etter minoritetsinteresser		-40 776	-27 838
Overføringer og disponeringer			
Udekket tap		-16 546	
Overføringer annen egenkapital		-24 230	-27 838
Sum overføringer og disponeringer		-40 776	-27 838



Organisasjonsnr: 915 612 555
OVE HESVIK AS

BALANSE

<u>Beløp i: NOK</u>	<u>Note</u>	<u>2020</u>	<u>2019</u>
BALANSE - EIENDELER			
Anleggsmidler			
Immaterielle eiendeler			
Sum anleggsmidler		0	0
Omløpsmidler			
Varer			
Fordringer			
Andre kortsiktige fordringer		3 949	4 082
Sum fordringer		3 949	4 082
Bankinnskudd, kontanter og lignende			
Bankinnskudd, kontanter o. l.		31 239	77 964
Sum bankinnskudd, kontanter og lignende		31 239	77 964
Sum omløpsmidler		35 188	82 047
SUM EIENDELER		35 188	82 047
BALANSE - EGENKAPITAL OG GJELD			
Egenkapital			
Innskutt egenkapital			
Aksjekapital	4,5	30 000	30 000
Sum innskutt egenkapital		30 000	30 000
Opptjent egenkapital			
Annen egenkapital	5		24 230
Udekket tap		16 546	
Sum opptjent egenkapital		-16 546	24 230
Sum egenkapital		13 454	54 230
Sum langsiktig gjeld		0	0
Kortsiktig gjeld			
Leverandørgjeld		2 116	7 695
Skyldig offentlige avgifter		-2 822	-2 319
Annen kortsiktig gjeld	4	22 441	22 441
Sum kortsiktig gjeld		21 735	27 817



Sum gjeld	21 735	27 817
SUM EGENKAPITAL OG GJELD	35 188	82 046



Organisasjonsnr: 915 612 555
OVE HESVIK AS

NOTEOPPLYSNINGER - SELSKAP - alle poster oppgitt i hele tall

Note

Regnskapsprinsipper

Note

Antall aksjer og aksjeeiere

<u>Aksjeklasse</u>	<u>Ant. aksjer</u>	<u>Pålydende</u>	<u>Bokført verdi</u>
Ordinære aksjer	30.00	1000.00	30000.00

<u>Aksjeeiere - fritekst</u>	<u>Antall</u>	<u>Eierandel</u>	<u>Aksjeklasse</u>
Ove Hesvik	30.00	100.00%	Ordinære aksjer

<u>Sum</u>	<u>Sum antall</u>	<u>Sum eierandel</u>
	30.00	100.00%

Note

Ytelser til ledende personer
Er det gitt ytelser til ledende person: Nei

Ytelser til daglig leder

<u>Ytelser</u>	<u>Lønn</u>	<u>Pensj.forpl.</u>	<u>Andre godtgj.</u>
----------------	-------------	---------------------	----------------------

Note

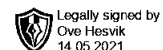
Antall årsverk i regnskapsåret

Virksomheten har hatt følgende antall årsverk:
0.00

Note

Lån og sikkerhetsstillelse til ledende personer og aksjeeiere

Er det gitt lån eller sikkerhetsstillelse til ledende personer: Nei



Ove Hesvik AS

Org.nr 915612555

Årsregnskap 2020

Utarbeidet av:

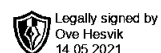
SpareBank 1 | **Forretningspartner**
SR-BANK

Sparebank 1 Sr-Bank Forretningspartner A
Autorisert regnskapsførerselskap
Grenseveien 21, 4313 SANDNES
www.sparebank1.no/nb/sr-bank/bedrift.html post@srregnskap.no

R M
N MEDIUM
REGNSKAP
NORGE



Ove Hesvik AS

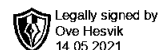


Resultatregnskap

	Note	2020	2019
DRIFTSINNTEKTER OG DRIFTSKOSTNADER			
Driftsinntekter			
Salgsinntekt		75 105	75 660
Sum driftsinntekter		75 105	75 660
Driftskostnader			
Varekostnad		29 008	19 186
Lønnskostnad	1	0	1 500
Annen driftskostnad	1	89 944	83 327
Sum driftskostnader		118 952	104 014
DRIFTSRESULTAT		(43 847)	(28 354)
FINANSINNTEKTER OG FINANSKOSTNADER			
Finansinntekter			
Annen renteinntekt		30	36
Annen finansinntekt		611	489
Sum finansinntekter		641	525
Finanskostnader			
Annen rentekostnad		0	9
Sum finanskostnader		0	9
NETTO FINANSPOSTER		641	516
ORDINÆRT RES. FØR SKATTEKOSTNAD		(43 206)	(27 838)
Skattekostnad på ordinært resultat	2,3	(2 430)	0
ORDINÆRT RESULTAT		(40 776)	(27 838)
ÅRSRESULTAT		(40 776)	(27 838)
OVERF. OG DISPONERINGER			
Overføringer annen egenkapital		(24 230)	(27 838)
Overføring annen innskutt		(16 546)	0
SUM OVERF. OG DISP.		(40 776)	(27 838)



Ove Hesvik AS



Balanse pr. 31.12.2020

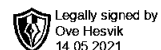
	Note	31.12.2020	31.12.2019
EIENDELER			
OMLØPSMIDLER			
Fordringer			
Andre kortsiktige fordringer		3 949	4 082
Sum fordringer		3 949	4 082
Bankinnskudd, kontanter o.l.		31 239	77 964
SUM OMLØPSMIDLER		35 188	82 047
SUM EIENDELER		35 188	82 047
EGENKAPITAL OG GJELD			
EGENKAPITAL			
Innskutt egenkapital			
Aksjekapital	4,5	30 000	30 000
Sum innskutt egenkapital		30 000	30 000
Opptjent egenkapital			
Annen egenkapital	5	0	24 230
Udekket tap		(16 546)	0
Sum opptjent egenkapital		(16 546)	24 230
SUM EGENKAPITAL		13 454	54 230
GJELD			
KORTSIKTIG GJELD			
Leverandørgjeld		2 116	7 695
Skyldig offentlige avgifter		(2 822)	(2 319)
Annen kortsiktig gjeld	4	22 441	22 441
SUM KORTSIKTIG GJELD		21 735	27 817
SUM GJELD		21 735	27 817
SUM EGENKAPITAL OG GJELD		35 188	82 047

ØYGARDEN
14. mai 2021

Ove Hesvik



Ove Hesvik AS



Noter 2020

Regnskapsprinsipper:

Årsregnskapet er satt opp i samsvar med regnskapsloven og god regnskapsskikk for små foretak.

Omløpsmidler og kortsiktig gjeld

Omløpsmidler og kortsiktig gjeld omfatter normalt poster som forfaller til betaling innen ett år etter siste dag i regnskapsåret, samt poster som knytter seg til varekretsløpet. Omløpsmidler vurderes til laveste verdi av anskaffelseskost og antatt virkelig verdi (Laveste verdis prinsipp).

Anleggsmidler og langsiktig gjeld

Anleggsmidler omfatter eiendeler bestemt til varig eie og bruk for virksomheten. Anleggsmidler er vurdert til anskaffelseskost. Varige driftsmidler føres opp i balansen og avskrives over driftsmidlets forventede økonomiske levetid. Varige driftsmidler nedskrives til virkelig verdi ved verdifall som forventes ikke å være av forbigående art. Nedskrivninger blir reversert når grunnlaget for nedskrivningen ikke lenger finnes å være til stede.

Inntektsføring

Inntektsføring ved salg av varer skjer på leveringstidspunktet. Tjenester inntektsføres i takt med utførelsen. Andelen av salgsinntekter som knytter seg til fremtidige serviceytelser, balanseføres som uopptjent inntekt ved salget og inntektsføres deretter i takt med levering av ytelsene.

Fordringer

Kundefordringer føres opp i balansen til pålydende etter fradrag for avsetning til påregnelig tap. Avsetning til påregnelig tap gjøres på grunnlag av en individuell vurdering av de enkelte fordringene. I tillegg gjøres det for øvrige kundefordringer en uspesifisert avsetning for å dekke antatt tap.

Andre fordringer er også gjenstand for en tilsvarende vurdering.

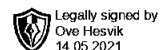
Skatt

Skattekostnaden i resultatregnskapet omfatter periodens betalbare skatt som blir utlignet og forfaller til betaling i neste regnskapsår i tillegg til endring i utsatt skatt. Utsatt skatt er beregnet med skattesatsen ved utgangen av regnskapsåret (22 %) på grunnlag av skattereduserende og skatteøkende midlertidige forskjeller som eksisterer mellom regnskapsmessige og skattemessige verdier. I beregningen er det også medtatt skattemessig framførbart underskudd ved regnskapsårets utgang. Skatteøkende og skattereduserende midlertidige forskjeller som reverserer eller kan reversere i samme periode er utlignet og nettoført.

Eventuell utsatt skatt på merverdier i forbindelse med oppkjøp av datterselskap blir ikke utlignet.



Ove Hesvik AS



Noter 2020

Note 1 - Lønnskostnad

Selskapet har hatt 0 årsverk i regnskapsåret.

Spesifikasjon av lønnskostnader	2020	2019
Lønn	0	0
Andre lønnsrelaterte ytelser	0	1 500
Totalt	0	1 500

Ytelser til ledende personer

Det er ikke utbetalt pensjonsytelser eller andre ytelser enn lønn til daglig leder og styremedlemmer.

Ytelser til revisor

Selskapet oppfyller vilkårene for fravalg av revisor, og har således ingen kostnader til revisjon i 2020.

Obligatorisk tjenstepensjon

Foretaket er ikke pliktig til å ha tjenstepensjonsordning etter lov om obligatorisk tjenstepensjon.

Note 2 - Skattekostnad på ordinært resultat

Spesifikasjon av årets skattegrunnlag:

Resultat før skattekostnader	-43 206
+ Permanente og andre forskjeller	984
+ Endring i midlertidige forskjeller	0
= Inntekt	-42 222

Spesifikasjon av årets skattekostnad:

Beregnet skatt av årets resultat	-2 430
= Sum betalbar skatt	-2 430
+/- Endring i utsatt skatt / utsatt skattefordel	0
= Ordinær skattekostnad	-2 430
Skattesats i inntektsåret	22

Betalbar skatt i balansen består av

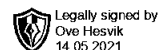
Sum betalbar skatt	0
- Refusjon av skatt tiltakspakke 2020	2 430
= Betalbar skatt i balansen	-2 430

Noter for Ove Hesvik AS

Organisasjonsnr. 915612555



Ove Hesvik AS



Noter 2020

Note 3 - Skattekostnad på ordinært resultat

Utsatt skatt/utsatt skattefordel

	2020	2019
- Skattem. fremf. underskudd som utlignes	58 005	26 828
= Grunnlag utsatt skatt	-58 005	-26 828
Utsatt skatt	0	0
Negativt grunnlag utsatt skatt	58 005	26 828
= Grunnlag utsatt skattefordel	58 005	26 828
Utsatt skattefordel	12 761	5 902
Grunnlag ikke bokført utsatt skattefordel	58 005	26 827
Ikke bokført utsatt skattefordel	12 761	5 902
Bokført utsatt skattefordel	0	0

Note 4 - Aksjekapital

Selskapet har 30 aksjer pålydende kr 1.000 pr. aksje, samlet aksjekapital utgjør kr 30.000.

Selskapet har en aksjonær:

Navn	Antall Eierandel
Ove Hesvik (Daglig leder / Styreleder)	30 100,00 %

Selskapet har pr. 31.12.2020 netto gjeld til aksjonær på kr. 22.441,-. Gjelden er ikke renteberegnet.

Note 5 - Egenkapital

	Aksjekapital / selskapskapital	Annen Innsk. EK	Annen egenkapital	Sum egenkapital
Pr 1.1.	30 000	-12 166	20 927	54 230
+Fra årets resultat		12 166	31 141	0
-Til årets resultat			-40 776	-40 776
Pr 31.12.	30 000	0	-16 546	13 454

Mer enn 50% av aksjekapitalen er tapt. Styret følger likviditet og resultatutvikling tett, og arbeider hele tiden med kostnadsbesparende tiltak. Regnskapet er avlagt under forutsetning om fortsatt drift.