



ÅRSREGNSKAPET FOR REGNSKAPSÅRET 2021 - GENERELL INFORMASJON

Enheten

Organisasjonsnummer:	988 960 144
Organisasjonsform:	Aksjeselskap
Foretaksnavn:	NORDVIK GRUPPEN AS
Forretningsadresse:	Stormyrveien 25 8008 BODØ

Regnskapsår

Årsregnskapets periode:	01.01.2021 - 31.12.2021
-------------------------	-------------------------

Konsern

Mørselskap i konsern:	Ja
Konsernregnskap lagt ved:	Ja

Regnskapsregler

Regler for små foretak benyttet:	Nei
Benyttet ved utarbeidelsen av årsregnskapet til selskapet:	Regnskapslovens alminnelige regler
Benyttet ved utarbeidelsen av årsregnskapet til konsernet:	Regnskapslovens alminnelige regler

Årsregnskapet fastsatt av kompetent organ

Bekreftet av representant for selskapet:	Thor Allan Nordvik
Dato for fastsettelse av årsregnskapet:	18.05.2022

Grunnlag for avgivelse

År 2021: Årsregnskapet er elektronisk innlevert
År 2020: Tall er hentet fra elektronisk innlevert årsregnskap fra 2021

Det er ikke krav til at årsregnskapet m.v. som sendes til Regnskapsregisteret er undertegnet. Kontrollen på at dette er utført ligger hos revisor/enhetens øverste organ. Sikkerheten ivaretas ved at innsender har rolle/rettighet for innsending av årsregnskapet via Altinn, og ved at det bekreftes at årsregnskapet er fastsatt av kompetent organ.

Brønnøysundregistrene, 15.06.2023



Resultatregnskap

Beløp i: NOK	Note	2021	2020
RESULTATREGNSKAP			
Inntekter			
Salgsinntekt	2	31 011 056	26 178 041
Sum inntekter		31 011 056	26 178 041
Kostnader			
Varekostnad		1 210 890	505 449
Lønnskostnad	3	18 169 965	14 886 222
Avskrivning av driftsmidler og immaterielle eiendeler	7, 12	152 784	144 970
Annen driftskostnad	3	9 067 427	10 271 319
Sum kostnader		28 601 065	25 807 959
Driftsresultat		2 409 991	370 082
Finansinntekter og finanskostnader			
Inntekt på investering i datterselskap		45 843 477	12 853 273
Renteinntekt fra foretak i samme konsern		249 338	185 243
Annen renteinntekt		255	4 426
Sum finansinntekter		46 093 070	13 042 942
Rentekostnad til foretak i samme konsern		283 537	386 724
Annen rentekostnad		859 407	719 129
Annen finanskostnad		7 521	6 102
Sum finanskostnader		1 150 464	1 111 955
Netto finans		44 942 606	11 930 987
Ordinært resultat før skattekostnad		47 352 598	12 301 069
Skattekostnad på ordinært resultat	6	11 061 345	1 870 847
Ordinært resultat etter skattekostnad		36 291 253	10 430 222
Årsresultat		36 291 253	10 430 222
Årsresultat etter minoritetsinteresser		36 291 253	10 430 222
Totalresultat		36 291 253	10 430 222



Resultatregnskap

Beløp i: NOK	Note	2021	2020
Overføringer og disponeringer			
Ordinært utbytte		24 900 000	4 900 000
Overført til/fra annen egenkapital		11 391 253	5 530 222
Sum overføringer og disponeringer	9	36 291 253	10 430 222



Balanse

Beløp i: NOK	Note	2021	2020
BALANSE - EIENDELER			
Anleggsmidler			
Immaterielle eiendeler			
Varige driftsmidler			
Tomter, bygninger mv.	12		
Maskiner og transportmidler	12		
Skip og flytende installasjoner	12		
Driftsløsøre, inventar o.a. utstyr	12	461 917	298 323
Sum varige driftsmidler	4, 7, 12	461 917	298 323
Finansielle anleggsmidler			
Investering i datterselskap	11	101 933 616	86 508 732
Lån til foretak i samme konsern		48 679 915	31 377 150
Investeringer i tilknyttet selskap		363 000	355 200
Investeringer i aksjer og andeler		326 200	325 000
Sum finansielle anleggsmidler		151 302 731	118 566 082
Sum anleggsmidler		151 764 648	118 864 405
Omløpsmidler			
Varer			
Sum varer		137 661	137 661
Fordringer			
Kundefordringer		2 078 291	2 356 827
Andre kortsiktige fordringer		49 011 986	13 434 056
Sum fordringer		51 090 278	15 790 883
Bankinnskudd, kontanter og lignende			
Bankinnskudd, kontanter o.l.	5	1 573 221	1 096 165
Sum bankinnskudd, kontanter og lignende		1 573 221	1 096 165
Sum omløpsmidler		52 801 160	17 024 709



Balanse

Beløp i: NOK	Note	2021	2020
SUM EIENDELER		204 565 807	135 889 114
BALANSE - EGENKAPITAL OG GJELD			
Egenkapital			
Innskutt egenkapital			
Aksjekapital	8	1 100 000	1 100 000
Beholdning av egne aksjer		-66 000	
Overkurs		287 643	287 643
Sum innskutt egenkapital		1 321 643	1 387 643
Opptjent egenkapital			
Annen egenkapital		33 783 769	38 135 497
Sum opptjent egenkapital		33 783 769	38 135 497
Sum egenkapital	9	35 105 412	39 523 140
Gjeld			
Langsiktig gjeld			
Utsatt skatt	6	558 965	703 815
Sum avsetninger for forpliktelser		558 965	703 815
Annen langsiktig gjeld			
Gjeld til kredittinstitusjoner		15 541 429	18 959 286
Annen langsiktig gjeld		96 020 445	57 651 190
Sum annen langsiktig gjeld		111 561 874	76 610 476
Sum langsiktig gjeld		112 120 839	77 314 291
Kortsiktig gjeld			
Leverandørgjeld		1 035 292	651 441
Betalbar skatt		6 855 587	46 620
Skattetrekk og andre trekk		2 373 969	2 562 862
Utbytte		24 900 000	4 900 000
Annen kortsiktig gjeld		22 174 708	10 890 760
Sum kortsiktig gjeld		57 339 556	19 051 683
Sum gjeld		169 460 395	96 365 975



Balanse

Beløp i: NOK	Note	2021	2020
SUM EGENKAPITAL OG GJELD		204 565 807	135 889 114



Konsernets resultatregnskap

Beløp i: NOK	Note	2021	2020
RESULTATREGNSKAP			
Inntekter			
Salgsinntekt		1 631 861 494	1 126 775 629
Annen driftsinntekt		71 195 486	57 524 906
Sum inntekter		1 703 056 980	1 184 300 535
Kostnader			
Varekostnad		1 277 369 318	839 165 235
Lønnskostnad		212 989 798	183 747 438
Avskrivning av driftsmidler og immaterielle eiendeler		30 568 381	24 831 098
Annen driftskostnad		122 564 496	103 625 372
Sum kostnader		1 643 491 993	1 151 369 143
Driftsresultat		59 564 987	32 931 392
Finansinntekter og finanskostnader			
Inntekt på investering i tilknyttet selskap		1 875 230	787 506
Annen renteinntekt		277 333	1 048 905
Annen finansinntekt		944 448	783 398
Sum finansinntekter		3 097 011	2 619 809
Annen rentekostnad		16 254 014	16 046 302
Annen finanskostnad		976 467	932 546
Sum finanskostnader		17 230 481	16 978 849
Netto finans		-14 133 471	-14 359 040
Ordinært resultat før skattekostnad		45 431 516	18 572 352
Skattekostnad på ordinært resultat		8 262 013	3 515 550
Ordinært resultat etter skattekostnad		37 169 503	15 056 802
Årsresultat		37 169 503	15 056 802
Minoritetsinteresser		583 023	2 279 501
Årsresultat etter minoritetsinteresser		36 586 480	12 777 301



Konsernets resultatregnskap

Beløp i: NOK	Note	2021	2020
Totalresultat		36 586 480	12 777 301
Overføringer og disponeringer			
Tilleggsutbytte		20 000 000	
Ordinært utbytte		5 978 000	5 635 000
Udekket tap		-14 328 460	
Avsatt til annen egenkapital		24 936 940	7 142 301
Sum overføringer og disponeringer		36 586 480	12 777 301



Konsernets balanse

Beløp i: NOK	Note	2021	2020
BALANSE - EIENDELER			
Anleggsmidler			
Immaterielle eiendeler			
Goodwill		4 977 557	4 794 483
Sum immaterielle eiendeler		4 977 556	4 794 483
Varige driftsmidler			
Tomter, bygninger o.a. fast eiendom		647 116 752	615 445 666
Driftsløsøre, inventar o.a. utstyr		56 806 533	43 217 628
Sum varige driftsmidler		703 923 285	658 663 294
Finansielle anleggsmidler			
Investeringer i tilknyttet selskap		16 143 511	14 435 483
Investeringer i aksjer og andeler		14 941 716	14 940 516
Obligasjoner		32 989	502 989
Sum finansielle anleggsmidler		31 118 216	29 878 988
Sum anleggsmidler		740 019 057	693 336 764
Omløpsmidler			
Varer			
Sum varer		136 372 448	112 877 500
Fordringer			
Kundefordringer		63 068 157	46 990 665
Andre fordringer		85 397 172	7 430 068
Sum fordringer		148 465 328	54 420 733
Bankinnskudd, kontanter og lignende			
Bankinnskudd, kontanter o.l.		36 520 678	47 227 713
Sum bankinnskudd, kontanter og lignende		36 520 678	47 227 713
Sum omløpsmidler		321 358 454	214 525 947
SUM EIENDELER		1 061 377 512	907 862 711



Konsernets balanse

Beløp i: NOK	Note	2021	2020
BALANSE - EGENKAPITAL OG GJELD			
Egenkapital			
Innskutt egenkapital			
Aksjekapital		1 100 000	1 100 000
Beholdning av egne aksjer		-66 000	
Overkurs		287 643	287 643
Sum innskutt egenkapital		1 321 643	1 387 643
Opptjent egenkapital			
Annen egenkapital		126 013 672	132 253 612
Minoritetsinteresser		11 046 005	13 164 190
Sum opptjent egenkapital		137 059 677	145 417 802
Sum egenkapital		138 381 320	146 805 445
Gjeld			
Langsiktig gjeld			
Utsatt skatt		17 398 162	17 149 853
Andre avsetninger for forpliktelser		1 001 211	550 000
Sum avsetninger for forpliktelser		18 399 373	17 699 853
Annen langsiktig gjeld			
Gjeld til kredittinstitusjoner		548 738 999	547 234 455
Øvrig langsiktig gjeld		24 165 500	10 451 190
Sum annen langsiktig gjeld		572 904 499	557 685 645
Sum langsiktig gjeld		591 303 872	575 385 498
Kortsiktig gjeld			
Konvertible lån			16 132 926
Gjeld til kredittinstitusjoner		64 072 341	61 225 458
Leverandørgjeld		80 037 966	44 436 910
Betalbar skatt		8 661 073	4 667 738
Skyldig offentlige avgifter		32 241 663	23 358 240
Utbytte		25 978 000	5 635 000
Annen kortsiktig gjeld		120 701 276	30 215 495
Sum kortsiktig gjeld		331 692 320	185 671 767



Konsernets balanse

Beløp i: NOK	Note	2021	2020
Sum gjeld		922 996 191	761 057 265
SUM EGENKAPITAL OG GJELD		1 061 377 512	907 862 710



Nordvik Gruppen AS

Årsrapport for 2021

Årsberetning

Selskaps- og konsernregnskap

- **Resultatregnskap**
- **Balanse**
- **Kontantstrømoppstilling**
- **Noteopplysninger**

Revisjonsberetning



NORDVIK GRUPPEN AS - KONSERN

STYRETS ÅRSBERETNING FOR 2021

Virksomhetens art og hvordan den drives

Nordvik Gruppen AS (NGR) i Bodø er et holdingselskap for selskaper innen forretningsområdene «Bil og Mobilitet», «Finans og Investeringer» og «Eiendom», og leverer fellesfunksjoner som management, regnskap, lønn, HR, IT, markedsføring og fagstøtte til drift, prosjekt og sertifiseringer i konsernselskapene.

Datterselskaper i konsernet:

- Nordvik AS (100%) driver bilsalg og verksteder. Avdelinger i Steinkjer, Namsos, Kolvæeid, Brønnøysund, Mosjøen, Bjerka, Mo i Rana, Halså, Glomfjord, Fauske, Bodø, Leknes, Svolvær, Sortland, Narvik, Harstad og Andøy. Nord-Salten Auto AS (51 %) er datterselskap og VIFA Bilberging AS (46,8 %) er tilknyttet selskap.
- M Nordvik AS (90,02 %) driver bilsalg og verksteder. Avdelinger i Bodø, Mo i Rana, Bjerka og Mosjøen.
- Nordvik CAR AS (100 %) Driver bilsalg i Bodø og Mo i Rana.
- Nordvik Mobility AS (100 %) leverer leiebil-, biladministrasjon- og mobilitetstjenester.
- Nordvik Finans AS (100 %).
- NGR Invest AS (100 %) eier 9,4% i Saltens Bilruter AS konsern.
- Nordviksentret Eiendom AS (100 %) eier og leier ut næringslokaler i Bodø, Narvik, Mo i Rana og Mosjøen. Framleier næringslokaler i Bodø og Svolvær.
 - Datterselskap:
 - Stormyrveien Eiendom AS (100 %) eier og leier ut en næringsstomt i Bodø.
 - Bodø Billakker AS (100 %) framleier lokale og leier ut lakkeringsanlegg i Bodø.
 - Bodøhuset Eiendom AS (100 %) eier og leier ut næringseiendom i Bodø.
- Nordvik Eiendom AS (100 %) eier og leier ut næringslokaler på Fauske, Leknes, Sortland og Brønnøysund.
- Klubbholmen 2 AS (100 %). Eier og leier ut næringslokaler i Harstad,
- Bjerka Næringspark AS (100 %) eier og leier ut næringslokaler i Hemnes.
- Glomfjord Verkstedbygg AS (100 %) eier og leier ut næringslokaler i Meløy.

Tilknyttede selskaper i konsernet:

- Holberg Eiendom AS (50 %)
- ViFa Bilberging AS (46,8 %) Bilberging og transporttjenester i Salten.
- Karlsen Lakksenter AS (35 %) Lakkverksted i Bodø.
- Drone Nord AS (50 %) Drone-, inspeksjon- og fototjenester.
- Event Nord AS (50 %) Arrangementer og opplevelser.

Fortsatt drift

Styret vurderer forutsetningene for fortsatt drift å være til stede. Årsregnskapet er satt opp under denne forutsetning.

Personalforhold og arbeidsmiljø.

Det drives kontinuerlig skoleing og kompetanseheving. Opplæringen skjer i henhold til langsiktig etablerte strategi for opplæring og utvikling av medarbeidere. Som IA-bedrift jobbes det aktivt for å redusere sykefraværet og tilrettelegge for at eldre og medarbeidere med nedsatt funksjonsevne skal kunne fortsette i jobben lengst mulig. Det etterstrebtes også en sammensetning av våre medarbeidere som i størst mulig grad speiler våre kunder, og som er med på å bygge et godt arbeidsmiljø.



NORDVIK GRUPPEN AS - KONSERN STYRETS ÅRSBERETNING FOR 2021

Likestilling diskriminering og samfunnsansvar

Selskapene i Nordvik Gruppen AS jobber mot diskriminering på grunn av kjønn, graviditet, permisjon ved fødsel eller adopsjon, omsorgsoppgaver, etnisitet, religion, livssyn, funksjonsnedsettelse, seksuell orientering, kjønnsidentitet og kjønnsuttrykk og kombinasjoner av disse grunnlagene. Det er ikke avdekket diskriminerende forhold i bedriften. Dette overvåkes løpende. Vi deltar aktivt i NHO's «Ringer i vannet» program, i regjeringens «nye muligheter» og samarbeider med Frem Bodø AS for rekruttering og tilrettelegging av arbeidsplasser for personer med spesielle behov og nedsatt funksjonsevne. Vi mener ved å ta dette samfunnsansvaret også bidrar til å bygge et godt arbeidsmiljø. Nordvik fagskole rekrutterer lærlinger og deltar aktivt på skoler og arbeidsmesser for også å spre kunnskap og øke kvinneandelen som søker bilfag på videregående skoler. Prinsipper, prosedyrer og standarder for likestilling er nedfelt og forankret i strategier, personaladministrasjonsverktøy og personalhåndbok. Både styret og selskapets ledelse er bevisst på tiltak for å fremme likestilling og hindre diskriminering i virksomheten.

KARTLEGGING:

Nordvik Gruppen AS yter fellestjenester i hovedsak for selskapene i Nordvik-grupperingen. I tillegg til økonomisk administrative oppgaver utfører Nordvik Gruppen også tjenester innen kjededrift, fagstøtte utvikling og synergier. Hovedarbeidsområdene til selskapene i grupperingen og som Nordvik Gruppen AS arbeider med, er innen bilforhandler, mobilitetstjenester, bilberging, finansiering og eiendom.

- Ansatte/medarbeidere pr 31.12.2021:
 - Nordvik Gruppen AS 24, herav 12 menn/12 kvinner. Ingen midlertidige. Deltid var 2 menn. I 60% og 80% stilling. Foreldrepermisjoner i 2021: ingen. Totalt sykefravær i selskapet var 1,66% mot 6,37% året før.
 - Nordvik AS 275, herav 233 menn/22 kvinner. 20 midlertidig fordelt 14 menn/6 kvinner. Deltid 21 fordelt 14 menn/7 kvinner, hovedsakelig på Esso energistasjon Steinkjer. Foreldrepermisjon 2021: 12 menn med gjennomsnitt 15,7 uker. Totalt sykefravær i selskapet var 7,76% mot 7,52% året før.
 - M Nordvik AS 88, herav 78 menn og 10 kvinner. Midlertidig 2 fordelt 1 mann og 1 kvinne. Deltid 7 fordelt 5 menn og 2 kvinner. Foreldrepermisjon 2021: 3 menn med gjennomsnitt 12,19 uker. Totalt sykefravær i selskapet var 7,13% mot 4,94% året før.
- Det er ikke registrert alvorlige ulykker i 2021.

Lønn: For å kunne sammenligne lønnsnivåer mellom menn og kvinner, så må en ha et relevant antall å kunne sammenligne med.

- Nordvik Gruppen AS har ingen stillingstyper hvor det er et høyt nok antall til å kunne sammenligne.
- Nordvik AS har kun for Kunderådgivere et høyt nok antall til å kunne sammenligne.
 - I denne gruppen er det 7 kvinner og 40 menn. Snitt årslønn mellom kjønnene som kunderådgivere er:
 - Menn: Kr 477 116
 - Kvinner: Kr 459 284. Forklaring på lavere årslønn er at 3 av 7 ikke har full ansiennitet.
- M Nordvik AS har kun for Kunderådgivere et høyt nok antall til å kunne sammenligne.
 - I denne gruppen er det 5 kvinner og 9 menn. Snitt årslønn mellom kjønnene som kunderådgivere er:
 - Menn: Kr 476 126
 - Kvinner: Kr 433 398- Forklaring på lavere snitt årslønn for kvinner, er at 3 av 5 kvinner ikke har fagbrev. For kvinner i denne Gruppen er andel uten fagbrev større enn hos menn. Fagbrev utenom bilfaglige kan også godkjennes for kunderådgiver.

NORDVIK GRUPPEN AS - KONSERN

STYRETS ÅRSBERETNING FOR 2021

TILTAK:

- Over tid har vi sammen med lønnsutvalgene i selskapene og ledelse, utarbeidet objektive lønnsoppsett pr. roller, som er helt kjønnsnøytrale.
- Som ovenfor angitt, så er det helt jevn fordeling av kjønnene i Nordvik Gruppen AS med likt antall.
- I selskapene med tradisjonelle mannsdominerte yrker/roller som mekanikere, så har andelen kvinnelige fagarbeidere vært svært lav. I rollene som kunderådgivere og bilskade/lakk har vi fått til en økt andel kvinner.
- Nordvik vil at våre medarbeidere skal speile samfunnet og våre kunder på en best mulig måte og dermed fremme likestilling. Vi ser en tendens til økt andel kvinnelige medarbeidere.
- Systematisk arbeidsprosesser er innførte i f.t. Respekt for mennesket,
- Kaizen- eller forbedringsarbeid i oppfølgingsprosesser med Plan->Do->Check->Act metodikk sikrer bedre kvalitet i arbeidet.
- Gjennom vårt miljø- og samfunnsansvar, arbeider vi sammen med våre leverandører for å fremme ei bærekraftig utvikling av Nordvik Gruppen AS.

Miljø

Styrets vurdering er at det ikke er forhold ved virksomheten som påvirker det ytre miljø i vesentlig grad. Konsernet Nordvik Gruppen AS er og har vært ISO14001-Miljøsertifisert siden 2008 -08, mens avdelinger i tilhørende selskaper enten er ISO14001-Miljøsertifiserte eller Miljøfyrtårn. Det jobbes aktivt for å redusere miljøbelastning gjennom lavere resurs- og energiforbruk og lavere utslipp. Beskrivelse av miljøarbeid og miljøregnskap publiseres på nordvik.no.

Fremtidig utvikling

Bil og Mobilitet

- Nordvik AS er en vel etablert Toyota og Lexus forhandler med forhandleravtale for Toyota siden 1965. Selskapet og datterselskapet Nord Salten Auto AS driver i dag 20 verksteder og 16 bilbutikker fra Steinkjer i sør til Andøy i nord. Pr d.d. har selskapet god utvikling på både verksteder og nybilsalg.
- M Nordvik har i 2020 og 2021 vært i en fase med betydelige engangskostnader til strukturering, etablering av nye lokaler, driftssystemer og rekruttering av nye medarbeidere. Dette etter fusjonering høsten 2019 av Kåre Nervik Bilforretning AS Mosjøen, O P Fure AS Bodø og Hemnes Bil AS Mo i Rana. Tidligere drift i 2019 var med Opel i Bodø, Mercedes Benz i Mo i Rana og Mosjøen, samt Peugeot i Mosjøen. Nå er virksomheten utvidet med totalt seks bilmerker fra Bertel O Steen AS for hele regionen. Det er etablert nye og tilpassede eksisterende fasiliteter og rekrutteres nye medarbeidere for økt aktivitet i bilbutikker og verksteder i Bodø, Bjerka, Mo i Rana og Mosjøen. Covid- og leveringssituasjonen på biler og utstyr har vært utfordrende. Den har forsinket prosessene vesentlig, men produksjon og salg har nå en god utvikling.
- Nordvik Car AS ble etablert med oppstart i Bodø våren 2021 med salg av brukte biler og nye biler fra Suzuki, Isuzu og Maxus, og høsten 2021 i Mo i Rana med Brukte biler og nye biler fra Isuzu og BYD. Utviklingen i salget av biler i de nye virksomhetene er positiv
- Ordresreserve på verksted og bilsalg pr d.d. er vesentlig bedre, og driften i 2022 forventes å gi positiv resultatutvikling. Men i dagens situasjon understrekes det ekstra at endringer i markedet, renter, kjøpekraft, priser, avgifter og «troen på fremtiden» vil være faktorer som kan slå negativt ut. Større endringer i rammebetingelser, eller en eller flere av de foran nevnte faktorer, kan gjøre at det økonomiske resultat i 2022 ikke blir som forventet.

Eiendom

- Nordvik har i dag en solid drift og utvikling innen eiendom, og satser nå enda sterkere på virksomhetsområdet. Det etableres egen eiendomsdivisjon hvor det er ansatt Daglig leder/konserndirektør for å lede arbeid og utvikling av eiendomsselskapene i Gruppen.



NORDVIK GRUPPEN AS - KONSERN STYRETS ÅRSBERETNING FOR 2021

FoU tiltak

Det er ikke iverksatt spesielle FoU tiltak som er aktivert i balansen eller som utløser offentlige tilskudd.

Resultat, investeringer, finansiering og likviditet

Konsernets samlede drifts- inntekter ble kr 1.703.057.000 mot kr 1.184.301.000 året før. Driftsinntektene i morselskapet ble kr 31.011.000 mot kr 26.178.000 året før. Konsernets resultat etter skatt ble kr 37.170.000 mot kr 15.058.000 året før. Morselskapets resultat ble kr 36.291.000 mot kr 10.430.000 året før.

Samlet netto kontantstrøm fra operasjonelle aktiviteter i konsernet var kr 88.131.000, av investeringsaktiviteter -kr 75.520.000 og – kr 23.318.000 av finansaktiviteter. Det er et positivt avvik på kr 28.566.000 mellom konsernets driftsresultat kr 59.565.000 og kontantstrøm fra operasjonelle aktiviteter kr 88.131.000. Avviket skyldes i all vesentlighet endringer i varelagre, fordringer, leverandørgjeld og tidsavgrensninger. Kontanter og bankinnskudd var pr 31.12.21 kr 36.521.000. Med bankinnskudd/kontanter pr 31.12.21 og innvilgede kredittrammer, vurderes likviditeten å være god. Styret mener at årsregnskapet gir et rettvise bilde av selskapets eiendeler og gjeld, finansielle stilling og resultat.

Finansiell risiko

Selskapet er i liten grad eksponert for valutarisiko, da biler og andre varer kjøpes i NOK og prisene markeds-tilpasses av produsent/importør. Selskapet er eksponert for endringer i rentenivå, da dette vil påvirke markedet og få innvirkning på selskapets finansiering som er flytende mot NIBOR. Risiko for at økonomisk oppgjør for leveranser uteblir, anses for lav basert på historiske små tap på fordringer. Overlevering av biler skjer som hovedregel ikke før selskapet har mottatt bekreftelse fra bank eller finansieringsselskap. Lange leveringstider på biler kan medføre risiko for økte priser og kansellering av innliggende ordrer.

Andre forhold

Styret kjenner ikke til forhold etter regnskapsårets avslutning som har betydning for selskapets stilling og resultat.

Styre- og daglig lederforsikringer.


Selskapet har pr d.d. ikke tegnet særskilt ansvarsforsikring for styrets medlemmer og daglig leder for deres mulige ansvar overfor foretaket og tredjepersoner. Alle daglige ledere og styremedlemmer er ansatte. Forsikringsdekning av ansvar vil i så fall være i henhold til selskapets generelle ansvarsforsikring i lf.

Årsresultat og disponeringer


Av morselskapet overskudd etter skatt kr 36.291.000, foreslår styret avsatt kr 4.900.000 til utbytte, kr 20.000.000 til tilleggsutbytte og kr 11.391.000 overført til annen egenkapital. Bokført egenkapital pr 31.12.21 var kr 35.105.000.

Pr. 31.12.21 var konsernets overskudd etter skatt kr 37.170.000 og bokførte egenkapital kr 138.381.000.

Bodø, 10. mai 2022




Thor Allan Nordvik
Styreleder



Alexander Nordvik
Nestleder



Christian Nordvik
Styremedlem



Fredrik Nordvik
Daglig leder/Styremedlem



Nordvik Gruppen AS
Selskaps- og konsernregnskap for 2021

Resultatregnskap

Alle tall i 1.000

Mørselskap				Konsern	
2021	2020		Note	2021	2020
Driftsinntekter og driftskostnader					
31 011	26 178	Salgsinntekt	2	1 631 861	1 126 776
-	-	Annen driftsinntekt		71 195	57 525
31 011	26 178	Sum driftsinntekter		1 703 057	1 184 301
1 211	505	Varekostnad	11	1 277 369	839 165
18 170	14 886	Lønnskostnad	3	212 990	183 747
153	145	Av- og nedskr. av driftsmidler og imm. eiendeler	6,7	30 568	24 831
9 067	10 271	Annen driftskostnad	3	122 564	103 625
28 601	25 808	Sum driftskostnader		1 643 492	1 151 369
2 410	370	Driftsresultat		59 565	32 932
Finansinntekter og finanskostnader					
45 843	12 853	Inntekt på investering i datterselskap	4	-	-
-	-	Inntekt på investering i tilknyttet selskap		1 875	788
249	185	Renteinntekt fra foretak i samme konsern	4	-	-
-	4	Annen renteinntekt	4	277	1 049
-	-	Annen finansinntekt	4	944	783
284	387	Rentekostnad til foretak i samme konsern		-	-
859	719	Annen rentekostnad		16 254	16 046
10	6	Annen finanskostnad		976	933
44 943	11 931	Resultat av finansposter		-14 133	-14 359
47 353	12 301	Resultat før skattekostnad		45 432	18 573
11 060	1 871	Skattekostnad på ordinært resultat	5	8 262	3 515
36 291	10 430	Årsresultat	14	37 170	15 058
		Minoritetens andel	14	583	2 280
36 291	10 430	Majoritetens andel	14	36 586	12 777
Overføringer					
4 900	4 900	Avsatt til utbytte		5 978	5 635
20 000		Tilleggsutbytte		20 000	-
11 391	5 530	Avsatt til annen egenkapital		10 609	7 142
36 291	10 430	Sum disponert	14	36 586	12 777





Nordvik Gruppen AS
Selskaps- og konsernregnskap for 2021


Balanse


Alle tall i 1.000

Morselskap			Konsern	
2021	2020	Note	2021	2020
Egenkapital og gjeld				
Innskutt egenkapital				
1 100	1 100	13,14	1 100	1 100
-66	-	14	-66	-
288	288	14	288	288
1 322	1 388		1 322	1 388
Opptjent egenkapital				
33 784	38 135	14	126 014	132 254
	-	14	11 046	13 164
33 784	38 135		137 060	145 418
35 105	39 523		138 381	146 806
Gjeld				
Avsetning for forpliktelser				
559	704	5	17 398	17 150
	-		1 001	550
559	704		18 399	17 700
Annen langsiktig gjeld				
15 541	18 959	10	548 739	547 234
96 020	57 651	9	24 166	10 451
111 562	76 610		572 904	557 686
Kortsiktig gjeld				
-	-	10	0	16 133
-	-	10	64 072	61 225
1 035	651	9	80 038	44 437
6 856	47	5	8 661	4 668
2 374	2 563		32 242	23 358
24 900	4 900	14	25 978	5 635
22 175	10 891		120 701	30 215
57 340	19 051		331 692	185 672
169 461	96 365		922 996	761 057
204 566	135 889		1 061 378	907 863


Thor Allan Nordvik
Styrets leder/daglig leder

Bdo. 31.12.2021/31.03.2022

Alexander Nordvik
Nestleder


Christian Nordvik
Styremedlem


Fredrik Nordvik
Styremedlem



Nordvik Gruppen AS
Selskaps- og konsernregnskap for 2021

Kontantstrømoppstilling

Mor		Alle tall i 1.000		Konsern	
2021	2020			2021	2020
Kontantstrømmer fra operasjonelle aktiviteter					
47 353	12 301			45 432	18 572
-47	-160	-	Resultat før skattekostnad	-4 668	-1 791
0	0	+/-	Periodens betalte skatter	-22	282
0	0		Gevinst/tap ved salg av anleggsmidler	0	-1 500
153	145	+	Gevinst/tap ved salg av aksjer	30 568	26 052
0	0	+	Ordinære avskrivninger	0	0
0	0	+/-	Nedskrivning anleggsmidler	-23 495	21 148
279	-361	+/-	Endring i varelager	-16 077	-62
384	-253	+/-	Endring i kundefordringer	35 601	15 779
0	0	+/-	Endring i leverandørgjeld	0	0
0	0	+/-	Endring i pensjonsmidler/pensjonsforpliktelse	0	0
0	0	+/-	Effekt av valutakursendringer	0	0
0	-12 845	+/-	Poster klassifisert som invest.-/finans. aktiviteter	-1 709	788
-76 882	-127	+/-	Endring i andre tidsavgrensingsposter	22 501	18 789
-28 760	-1 301	=	Netto kontantstrøm fra operasjonelle aktiviteter	88 131	98 058
Kontantstrømmer fra investeringsaktiviteter					
0	0	+	Innbetalinger ved salg av varige driftsmidler	4 156	3 079
-316	-102	-	Utbetalinger ved kjøp av varige driftsmidler	-80 146	-267 394
0	0	+	Oppkjøp nye konsern	0	0
0	0	+	Innbetalinger ved salg av aksjer og andeler	0	2 000
0	0		Effekt av fusjon/fusjonskostnader	0	0
-9	-670	-	Utbetalinger ved kjøp av aksjer og andeler	0	-8 788
-24 303	-17 157	+	Inn-/utbetaling lån til konsernselskaper	470	0
0	0	-	Inn-/utbetalinger ved utlån	0	-470
-24 628	-17 930	=	Netto kontantstrøm fra investeringsaktiviteter	-75 520	-271 573
Kontantstrømmer fra finansieringsaktiviteter					
45 309	19 200	+	Innbetalinger ved opptak av ny langsiktig gjeld	15 219	217 722
-10 358	-17 763	-	Utbetalinger ved nedbetaling av langsiktig gjeld	0	0
0	0	-	Effekt ved utkjøp minoritet	-3 807	0
0	0	+/-	Netto endring i kassekreditt	-13 286	-34 034
0	0		innbetaling av egenkapital	0	0
0	0	-	Effekt v/ endr. i konsern (tilgang/avgang konsernselsk.)	0	6 504
-15 809	0		Effekt av kjøp egne aksjer	-15 809	0
-4 900	-3 640	-	Utbetaling av utbytte	-5 635	-4 819
48 758	27 482	+	Innbetaling av konsernbidrag	0	0
-9 135	-5 623	-	Utbetaling av konsernbidrag	0	0
53 866	19 656	=	Netto kontantstrøm fra finansieringsaktiviteter	-23 318	185 373
477	425	=	Netto endring i kontanter og kontantekvivalenter	-10 707	11 857
1 096	671	+	Kontanter og kontantekvivalenter ved periodens begynnelse	47 228	35 370
1 573	1 096	=	Beholdning av kontanter og kontantekvivalenter ved periodens slutt	36 521	47 228



Nordvik Gruppen AS

Selskaps- og konsernregnskap for 2021

Note 1 Regnskapsprinsipper

Selskaps- og konsernregnskapet er satt opp i samsvar med regnskapslovens bestemmelser og god regnskapsskikk.

1-1 Konsolidering

Konsernregnskapet inkluderer Nordvik Gruppen AS og selskaper som Nordvik Gruppen AS har bestemmende innflytelse over. Bestemmende innflytelse oppnås normalt når konsernet eier mer enn 50 % av aksjene i selskapet, og konsernet er i stand til å utøve faktisk kontroll over selskapet, eventuelt når avtaler eller A-aksjemajoritet sikrer faktisk kontroll. Minoritetsinteresser inngår i konsernets egenkapital. Transaksjoner og mellomværende mellom selskapene i konsernet er eliminert. Konsernregnskapet er utarbeidet etter ensartede prinsipper, ved at datterselskapet følger de samme regnskapsprinsipper som morselskapet.

Oppkjøpsmetoden benyttes ved regnskapsføring av virksomhets sammenslutninger. Selskaper som er kjøpt eller solgt i løpet av året inkluderes i konsernregnskapet fra det tidspunktet kontroll oppnås og inntil kontroll opphører.

Tilknyttede selskaper er enheter hvor konsernet har betydelig (men ikke bestemmende) innflytelse, over den finansielle og operasjonelle styringen (normalt ved eierandel på mellom 20 % og 50 %). Konsernregnskapet inkluderer ikke konsernets andel av resultat fra tilknyttede selskaper regnskapsført etter egenkapitalmetoden fra det tidspunktet betydelig innflytelse oppnås og inntil slik innflytelse opphører, men er regnskapsført til kostmetoden, fordi selskapene er mindre vesentlige for konsernets drift. Når konsernets tapsandel overstiger investeringen i et tilknyttet selskap, reduseres konsernets balanseførte verdi til null og ytterligere tap regnskapsføres ikke med mindre konsernet har en forpliktelse til å dekke dette tapet.

Ved kjøp av datterselskaper elimineres kostprisen på aksjer i morselskapet mot egenkapitalen i datterselskapet på oppkjøpstidspunktet. Forskjellen mellom kostpris og netto bokført verdi på kjøpstidspunktet av eiendeler i datterselskapene tillegges de eiendeler som merverdien knytter seg til, innenfor markedsverdien av disse eiendelene. Kostpris som ikke kan tillegges spesifikke eiendeler, representerer goodwill. Goodwill avskrives lineært over antatt økonomisk levetid.

1-2 Bruk av estimater

Ledelsen har brukt estimater og forutsetninger som har påvirket resultatregnskapet og verdsettelsen av eiendeler og gjeld, samt usikre eiendeler og forpliktelser på balansedagen under utarbeidelsen av årsregnskapet i henhold til god regnskapsskikk.

1-3 Valuta

Transaksjoner i utenlandsk valuta omregnes til kursen på transaksjonstidspunktet. Pengeposter i utenlandsk valuta omregnes til norske kroner ved å benytte balansedagens kurs. Ikke-pengeposter som måles til historisk kurs uttrykt i utenlandsk valuta, omregnes til norske kroner ved å benytte valutakursen på transaksjonstidspunktet. Ikke-pengeposter som måles til virkelig verdi uttrykt i utenlandsk valuta, omregnes til valutakursen fastsatt på måletidspunktet. Valutakursendringer resultatføres løpende i regnskapsperioden under andre finansposter.

1-4 Salgsinntekter

Inntekter fra salg av varer resultatføres når levering har funnet sted og det vesentligste av risiko og avkastning er overført. Inntekter fra salg av tjenester inntektsføres i takt med opptjening. Inntekter fra sammensatte ytelser, separeres, og det avsettes en forpliktelse for fremtidige service- og garantiforpliktelser.



1-5 Skatt

Skattekostnad består av betalbar skatt og endring i utsatt skatt. Utsatt skatt/skattefordel er beregnet på alle forskjeller mellom regnskapsmessig og skattemessig verdi på eiendeler og gjeld. Utsatt skatt er beregnet med gjeldende skattesatser på grunnlag av de midlertidige forskjeller som eksisterer mellom regnskapsmessige og skattemessige verdier, samt skattemessig underskudd til fremføring ved utgangen av regnskapsåret Netto utsatt skattefordel balanseføres i den grad det er sannsynlig at denne kan bli utnyttet.

Betalbar skatt og utsatt skatt er regnskapsført direkte mot egenkapitalen i den grad skattepostene relaterer seg til poster ført direkte mot egenkapitalen.

1-6 Klassifisering og vurdering av balanseposter

Omløpsmidler og kortsiktig gjeld omfatter poster som forfaller til betaling innen ett år etter anskaffelsestidspunktet, samt poster som knytter seg til varekretsløpet. Øvrige poster er klassifisert som anleggsmiddel/langsiktig gjeld.

Omløpsmidler vurderes til laveste av anskaffelseskost og virkelig verdi. Kortsiktig gjeld balanseføres til nominelt beløp på opptakstidspunktet.

Anleggsmidler vurderes til anskaffelseskost, fratrukket av- og nedskrivninger. Langsiktig gjeld balanseføres til nominelt beløp på etableringstidspunktet.

1-7 Forskning og utvikling

Utgifter til utvikling balanseføres i den grad det kan identifiseres en fremtidig økonomisk fordel knyttet til utvikling av en identifiserbar immaterielle eiendel og utgiftene kan måles pålitelig. I motsatt fall kostnadsføres slike utgifter løpende. Balanseført utvikling avskrives lineært over økonomisk levetid. Utgifter til forskning kostnadsføres løpende.

1-8 Varige driftsmidler

Varige driftsmidler balanseføres og avskrives lineært over driftsmidlets forventede levetid. Direkte vedlikehold av driftsmidler kostnadsføres løpende under driftskostnader, mens påkostninger eller forbedringer tillegges driftsmidlets kostpris og avskrives i takt med driftsmidlet. Dersom gjenvinnbart beløp av driftsmiddelet er lavere enn balanseført verdi foretas nedskrivning til gjenvinnbart beløp. Gjenvinnbart beløp er det høyeste av netto salgsverdi og verdi i bruk. Verdi i bruk er nåverdien av de fremtidige kontantstrømmene som eiendelen forventes å generere.

1-9 Datterselskap/tilknyttet selskap

Datterselskapet og tilknyttede selskaper vurderes etter kostmetoden i selskapsregnskapet.

Investeringen er vurdert til anskaffelseskost for aksjene med mindre nedskrivning har vært nødvendig. Det er foretatt nedskrivning til virkelig verdi når verdifall skyldes årsaker som ikke kan antas å være forbigående og det må anses nødvendig etter god regnskapsskikk. Nedskrivninger er reversert når grunnlaget for nedskrivning ikke lenger er til stede.

Utbytte, konsernbidrag og andre utdelinger fra datterselskap er inntektsført samme år som det er avsatt i givers regnskap. Overstiger utbyttet / konsernbidraget andel av opptjent resultat etter anskaffelsestidspunktet, representerer den overskytende del tilbakebetaling av investert kapital, og utdelingene er fratrukket investeringens verdi i balansen til morselskapet.

1-10 Varebeholdninger

Varelager regnskapsføres til det laveste av anskaffelseskost og netto salgspris. Netto salgspris er estimert salgspris ved ordinær drift etter fradrag for beregnede nødvendige utgifter for gjennomføring av salget. Anskaffelseskost tilordnes ved bruk av FIFO metoden og inkluderer utgifter påløpt ved anskaffelse av varene og kostnader for å bringe varene til nåværende tilstand og plassering.



1-11 Fordringer

Kundefordringer og andre fordringer er oppført i balansen til pålydende etter fradrag for avsetning til forventet tap. Avsetning til tap gjøres på grunnlag av individuelle vurderinger av de enkelte fordringene. I tillegg gjøres det for øvrige kundefordringer en spesifisert avsetning for å dekke antatt tap på krav.

1-12 Kortsiktige plasseringer

Kortsiktige plasseringer (aksjer og andeler vurdert som omløpsmidler) vurderes til laveste av anskaffelseskost og virkelig verdi på balansedagen. Mottatt utbytte og andre utdelinger fra selskapene inntektsføres som annen finansinntekt.

1-13 Pensjoner

AFP-ordning er en ordning som gir et livslangt tillegg på den ordinære pensjonen. De ansatte kan velge å ta ut AFP-ordningen fra og med fylte 62 år, også ved siden av å stå i jobb, og den gir ytterligere opptjening ved arbeid fram til 67 år. AFP-ordningen er en ytelsesbasert flerforetakspensjonsordning, og finansieres gjennom premier som fastsettes som en prosent av lønn. Foreløpig foreligger ingen pålitelig måling og allokering av forpliktelse og midler i ordningen. Regnskapsmessig blir ordningen behandlet som en innskuddsbasert pensjonsordning hvor premiebetaling kostnadsføres løpende, og ingen avsetninger foretas i regnskapet.

1-14 Fusjon

Datterselskapet Bilskadesenteret Fauske AS ble 01.01.2021 kjøpt opp av Nordvik AS hvor minoritetsandelen på 48% ble utløst. Selskapet er fusjonert inn i Nordvik AS i 2021. Kjøpet er behandlet som trinnvis oppkjøp hvor det er beregnet goodwill på kjøp av minoritetsandel. Fusjonen er gjennomført med regnskapsmessig og skattemessig virkning pr. 01.01.2021. Det vises for øvrig til note 6 vedrørende goodwill og note 14 vedrørende effekt utkjøp av minoritetsandel.

1-15 Kontantstrømoppstilling

Kontantstrømoppstillingen er utarbeidet etter den indirekte metode. Kontanter og kontantekvivalenter omfatter kontanter, bankinnskudd og andre kortsiktige, likvide plasseringer.



Note 2 Salgsinntekter

Beløp i NOK 1000	Nordvik Gruppen AS		Konsernet	
	2021	2020	2021	2020
Pr. Virksomhetsområde				
Salg av biler og verkstedtjenester	0	0	1 631 861	1 126 776
Øvrige inntekter	31 011	26 178	71 195	57 525
Sum	31 011	26 178	1 703 057	1 184 301
Geografisk fordeling				
Norge	31 011	26 178	1 703 057	1 184 301
Sum	31 011	26 178	1 703 057	1 184 301

Note 3 Lønnskostnader, godtgjørelser til ansatte og revisor

Beløp i NOK 1000	Nordvik Gruppen AS		Konsernet	
	2021	2020	2021	2020
Lønnskostnader				
Lønninger	17 801	13 065	188 826	162 905
Arbeidsgiveravgift	1 584	1 236	13 738	10 696
Pensjonskostnader	1 092	814	10 149	7 688
Andre ytelser	-2 307	-229	277	2 459
Sum	18 170	14 886	212 990	183 747

Konsernet har i regnskapsåret sysselsatt totalt 355 årsverk, hvorav morselskapet har sysselsatt 24 årsverk.

Ytelser til ledende personer	Daglig leder	Styret
Lønn	1 314	0
Pensjonsutgifter	0	0
Annen godtgjørelse	9	0

Det er ikke ytet lån eller stilt sikkerhet til fordel for daglig leder, ansatte, styret eller aksjeeiere.

Revisor

Godtgjørelse til revisor er fordelt på følgende:

Konsern:			
Lovpålagt revisjon	Attestasjonstjenester	Skatterådgivning	Annen bistand
1 462	0	212	194

Morselskap:			
Lovpålagt revisjon	Attestasjonstjenester	Skatterådgivning	Annen bistand
264	0	31	6

Merverdiavgift er ikke inkludert i revisjonshonoraret.

**Note 4 Finansposter**

Beløp i NOK 1000

Finansinntekter	Nordvik Gruppen AS		Konsernet	
	2021	2020	2021	2020
Renteinntekt fra foretak i samme konsern	249	185		0
Inntekt på investering i tilknyttet selskap	45 843	12 853	1 875	788
Annen renteinntekt	0	4	277	1 049
Annen finansinntekt	0	0	944	783
Sum finansinntekter	46 092	13 042	3 096	2 620

Note 5 Skatt

Beløp i NOK 1000

Årets skattekostnad fordeler seg på:	Nordvik Gruppen AS		Konsernet	
	2021	2020	2021	2020
Betalbar skatt	11 206	2 056	8 014	4 668
Endring i utsatt skatt/utsatt skattefordel	-146	-185	248	-1 154
Sum skattekostnad	11 060	1 871	8 262	3 515

Beregning av årets skattegrunnlag:

Resultat før skattekostnad	47 353	12 301	45 432	18 572
Permanente forskjeller	-163	-3 797	-2 659	3 800
Endring i midlertidige forskjeller	658	842	-6 347	-953
Mottatt konsernbidrag	3 090	9 134	0	-
Avgitt konsernbidrag	-19 775	-9 134	0	-
Anvendelse av fremforbart underskudd			0	-202
Årets skattegrunnlag	31 162	9 346	36 426	21 217
Skattemessig underskudd ikke utlignet				
Skattegrunnlag konsern			36 426	21 217
Betalbar skatt (22%)	6 856	2 056	8 014	4 668
Skatteeffekt av konsernbidrag	-4 351	-2 009		-
Betalbar skatt årets resultat	11 206	2 056	8 014	4 668
Betalbar skatt, ikke oppgjort			647	
Betalbar skatt i balansen	6 856	47	8 661	4 668

Oversikt over midlertidige forskjeller:

Anleggsmidler	2 283	2 870	77 558	71 317
Fordringer	-28	-28	-1 414	-1 425
Varer			-2 355	-3 649
Avsetning etter god regnskapsskikk			-2 016	-1 267
Gevinst- og tapskonto	286	357	9 380	11 724
Andre midl forskjeller			1 212	1 254
Sum midlertidige forskjeller	2 541	3 199	82 365	77 954
Midlertidige forskjeller som ikke utlignes			-3 282	-
Sum midlertidige forskjeller som utlignes			79 083	77 954
Sum balanseført utsatt skatt/skattefordel (22%)	559	704	17 398	17 150



Note 6 Immaterielle eiendeler

Morselskapet har ingen immaterielle eiendeler ført opp i balansen

Konsernet

Beløp NOK 1000

	Ervervet GW	Sum
Anskaffelseskost pr 01.01.21	11 261	11 261
Tilgang kjøpte immaterielle eiendeler	1 193	1 193
Avgang solgte immaterielle eiendeler	-	-
Anskaffelseskost 31.12.21	12 454	12 454
Akkumulerte avskrivninger 31.12.21	-7 476	-7 476
Akkumulerte nedskrivninger 31.12.21	-	-
Balanseført verdi pr. 31.12.21	4 978	4 978
Årets avskrivninger	1 009	1 009

Årets tilgang av goodwill gjelder utkjøp av minoritet i Fauske Bilskadesenter AS som er fusjonert inn i Nordvik AS.

Både morselskapet og konsernet benytter lineære avskrivninger for alle immaterielle eiendeler.

Den økonomiske levetiden for anleggsmidlene er beregnet til:

*Goodwill	10 år
* Utviklingskostnad	10 år
* Patenter	10 år

Goodwill er vurdert til å ha en levetid på 10 år, og er knyttet til aksjekjøp i datterselskap. Merverdi er knyttet til forventninger om fremtidig inntjening.

Avskrivningsplanen er satt til 10 år fordi forventede synergieffekter vil fortsette å genereres utover en 5-års periode.



Note 7 Varige driftsmidler

Beløp i NOK 1000

Konsern

Varige driftsmidler

	Tomter/ bygninger og påkost leide lokaler	Driftsløsøre, inventar og annet utstyr	Sum
Anskaffelseskost pr 01.01.2021	679 703	121 723	801 426
Tilgang kjøpte driftsmidler	47 149	31 803	78 952
Avgang solgte driftsmidler		3 368	3 368
Anskaffelseskost 31.12.2021	726 852	150 159	877 010
Akkumulerte avskrivninger 31.12.	79 734	93 353	173 087
Balanseført verdi pr. 31.12.2021	647 117	56 806	703 922
Årets avskrivninger	14 332	15 228	29 559
Årets avskrivninger på immaterielle eiendeler, se note 6			1 009
Sum avskrivninger			30 568
Avskrivninger i innfusjonerte selskap som er regnskapsført mot egenkapitalen ved fusjonen			0
Resultatførte av- og nedskrivninger			30 568
* Bygninger og annen fast eiendom		20-60 år	
* Maskiner og inventar		3-15 år	
* Tomter		0 år	

Beløp i NOK 1000

Mørselskap

Varige driftsmidler

		Driftsløsøre, inventar og annet utstyr	Sum
Anskaffelseskost pr 01.01.2021		885	885
Tilgang kjøpte driftsmidler		316	316
Avgang solgte driftsmidler		-	-
Anskaffelseskost 31.12.2021	-	1 201	1 201
Akkumulerte avskrivninger 31.12.		739	739
Balanseført verdi pr. 31.12.2021	-	462	462
Årets avskrivninger		153	153
* Maskiner og inventar		3-15 år	



Note 8 Datterselskap, tilknyttet selskap m v

Aksjer i døtre eiet av konsernspiss Nordvik Gruppen AS

Beløp i NOK 1000

	Kontor	Eierandel/ temme andel	Årsresultat	Egenkapital	Bokført verdi
Nordvik AS	Bodø	100 %	25 711	64 359	26 931
Nordviksentret Eiendom AS	Bodø	100 %	9 635	61 450	19 984
Nordvik Eiendom AS	Bodø	100 %	3 556	11 327	2 976
Bjerka Næringspark AS	Bjerka	100 %	1 754	8 977	5 050
Nordvik Mobility AS	Bodø	100 %	2 006	3 775	894
Glomfjord Verkstedbygg AS	Glomfjord	100 %	350	1 232	360
Nordvik Finans AS	Bodø	100 %	275	1 256	1 212
Klubbholmen 2 AS	Bodø	100 %	1 388	3 485	1 016
M Nordvik AS	Bodø	90 %	-14 332	19 400	42 584
NGR Invest AS	Bodø	100 %	619	782	252
Nordvik Car AS	Bodø	100 %	-42	611	675
SUM					101 934

Aksjer i døtre eiet av Nordvik AS (underkonsern):

	Kontor	Eierandel	St.andel
Nord- Salten Auto AS	Bodø	51 %	51 %

Aksjer i døtre eiet av Nordviksentret Eiendom AS (underkonsern)

	Kontor	Eierandel	St.andel
Stormyrveien AS	Bodø	100 %	100 %
Bodø Billakker AS	Bodø	100 %	100 %
Bodøhuset Eiendom AS	Bodø	100 %	100 %

Investering i tilknyttede selskaper

Investeringer i tilknyttede selskap eiet av konsernspiss Norvik Gruppen AS

	Kontor	Eierandel	St.andel	Ansk.kost	Bokført verdi
Karlsen Lakksenter AS	Bodø	35,0 %	35,0 %	42	42
Drone Nord AS	Bodø	50,0 %	50,0 %	231	231
Event Nord AS	Bodø	33,3 %	33,3 %	90	90
Sum				363	363

Investeringene er i morselskapet vurdert etter kostmetoden og i konsernet i henhold til egenkapitalmetoden.



Investeringer i tilknyttede selskap eiet av konsernet

	Kontor	Eierandel	St.andel	Kostpris	Bokført verdi
VIFA Bilberging AS	Bodø	40,8 %	40,8 %	374	5 752
Karlsen Lakksenter AS	Bodø	35,0 %	35,0 %	42	1 054
Holberg Eiendom AS	Steinkjer	50,0 %	50,0 %	7 865	8 628
Dronc Nord AS	Bodø	50,0 %	50,0 %	231	358
Event Nord AS	Bodø	33,3 %	33,3 %	90	351
Sum				8 512	16 144

Aksjer og andeler i andre foretak m.v.

Anleggsmidler	Ansk. kost	Bokført verdi
Mørselskap		
Nordlandsglimt AS	125	125
Bodøregionens Utviklingsselskap AS	100	100
ACR Holding AS	100	100
Øvrige	1	1
Sum	326	326

Konsern

Saltens Bilruiter AS	14 476	14 318
Nordlandsglimt AS	125	125
Bodøregionens Utviklingsselskap AS	100	100
KAR AS	185	185
Øvrige aksjer	203	213
Sum	15 089	14 942



Note 9 Mellomværende med nærstående selskap

Beløp i NOK 1000

Nordvik Gruppen AS

Fordringer	Mot datterselskap	
	2021	2020
Lån til foretak i samme konsern	48 680	31 377
Kundefordringer	1 822	217
Andre fordringer	46 261	12 843
Sum	96 763	44 437

Gjeld	Mot datterselskap	
	2021	2020
Annen langsiktig gjeld	71 263	47 200
Leverandørgjeld	533	2 203
Annen kortsiktig gjeld	19 776	9 134
Sum	91 572	58 537

Note 10 Fordringer og gjeld

Beløp i NOK 1000

Fordringer med forfall senere enn ett år	Nordvik Gruppen AS		Konsernet	
	2021	2020	2021	2020
Andre langsiktige fordringer	48 680	31 377	33	503

Langsiktig gjeld med forfall senere enn 5 år

Gjeld til kredittinstitusjoner	0	0	336 258	353 799
Sum	0	0	336 258	353 799

Beløp i NOK 1000

	Nordvik Gruppen AS		Konsernet	
	2021	2020	2021	2020
Gjeld sikret ved pant	15 541	18 959	612 811	546 217
Pantsatte eiendeler:			-	-
Driftsmidler			646 216	615 701
Kundefordringer			58 837	45 260
Varer			136 235	112 420
Andre fordringer			69 200	
Aksjer	57 061	41 750		
Sum	57 061	41 750	910 489	773 380



Note 11 Varer

Beløp i NOK 1000

	Nordvik Gruppen AS		Konsernet	
	2021	2020	2021	2020
Handelsvarer for videresalg	138	138	136 372	112 878
Sum	138	138	136 372	112 878

Note 12 Bankinnskudd

Beløp i NOK 1000

	Nordvik Gruppen AS		Konsernet	
	2021	2020	2021	2020
Bundne skattetrekksmidler utgjør:	807	882	7 903	7 645

Note 13 Aksjekapital og aksjonærinformasjon

Aksjekapitalen består av én aksjeklasse:

	Antall	Pålydende	Bokført
A-aksjer	10	11 000	110 000
B-aksjer	90	11 000	990 000
Sum	100		1 100 000

Oversikt over de største aksjonærene pr 31.12.21

	A-aksjer	B-aksjer	Sum	Eierandel	Stemmeandel
Thor Allan Nordvik	4		4	4 %	100 %
Alexander Nordvik		30	30	30 %	
Christian Nordvik		30	30	30 %	
Fredrik Nordvik		30	30	30 %	
Egne aksjer	6		6	6 %	
Sum	10	90	100	100 %	100 %



Note 14 Egenkapital

Beløp i NOK

Nordvik Gruppen AS

	Aksjekapital	Egne aksjer	Overkurs	Annen EK	Sum
Egenkapital pr 01.01.2021	1 100 000		287 643	38 135 497	39 523 140
Kjøp av egne aksjer		-66 000		-15 742 980	-15 808 980
Årets resultat				36 291 253	36 291 253
Avsatt utbytte				-4 900 000	-4 900 000
Vedtatt tilleggsutbytte				-20 000 000	-20 000 000
Egenkapital pr 31.12.2021	1 100 000	-66 000	287 643	33 783 769	35 105 412

Egne aksjer:

Nordvik Gruppen AS har i 2021 kjøpt 6 aksjer til total kostpris på kr 15 808 980.

Beholdning av egne aksjer:	Antall aksjer	Pålydende	Kostpris	Pris pr aksje
Pr 01.01.2021	-	-	-	-
Kjøpt i 2021	6	11 000	15 808 980	2 634 830
Pr 31.12.2021	6	11 000	15 808 980	

Konsernet

Beløp i NOK 1000

	Aksjekapital	Egne aksjer	Overkurs	Annen EK	Minoritetsinteresser	Sum EK
Egenkapital pr 01.01.2021	1 100		288	132 254	13 164	146 806
Årets resultat				36 587	583	37 170
Minoritetsandel av konsernbidrag				-2 184	2 184	-
Utkjøp av minoriteter					-3 806	-3 806
Kjøp av egne aksjer		-66		-15 743		-15 809
Avsatt utbytte				-4 900	-1 078	-5 978
Tilleggsutbytte				-20 000		-20 000
Avsatt utbytte minoriteter						
Egenkapital pr 31.12.2021	1 100	-66	288	126 014	11 046	138 381

Note 15 Transaksjoner med nærstående parter

Nordvik Gruppen AS leverer tjenester til selskaper i samme konsern og tilknyttede selskap. Omsetningen fordeler seg på følgende tjenesteområder:

Beløp i NOK 1000	2021	2020
Regnskaps tjenester	8 409	7 286
Salg av IT tjenester	3 757	6 634
Konsernledelse og administrative tjenester	7 417	3 585
Eiendomsdrift	2 489	2 253
Reklame og markedsføring	8 940	6 420
Sum	31 011	26 178



Note 16 Gjenkjøpsavtaler

Pr 31.12. har man i 2 av selskapene i konsernet gjenkjøpsavtaler på solgte biler hvor samlet gjenkjøpsverdi utgjør kr 462 090 780. Avtalene løper i perioden 2021-2026.

Det vil være knyttet en viss usikkerhet til slike gjenkjøpsavtaler og risiko for tap.

Enkelte av avtalene kan kjøpes ut og har begrenset risiko.

Basert på dagens kjennskap og forventning til markedspris på bilene på tidspunkt for gjenkjøp, anses avtalt gjenkjøpsverdi å være økonomisk forsvarlig.



KPMG AS
Energihuset - Jernbaneveien 85
Postboks 1434
8037 Bodø

Telephone +47 45 40 40 63
Fax
Internet www.kpmg.no
Enterprise 935 174 627 MVA

Til generalforsamlingen i Nordvik Gruppen AS

Uavhengig revisors beretning

Konklusjon

Vi har revidert Nordvik Gruppen AS' årsregnskap, som består av:

- selskapsregnskapet, som består av balanse per 31. desember 2021, resultatregnskap og kontantstrømpoppstilling for regnskapsåret avsluttet per denne datoen og noter til årsregnskapet, herunder et sammendrag av viktige regnskapsprinsipper, og
- konsernregnskapet, som består av balanse per 31. desember 2021, resultatregnskap og kontantstrømpoppstilling for regnskapsåret avsluttet per denne datoen og noter til årsregnskapet, herunder et sammendrag av viktige regnskapsprinsipper.

Etter vår mening

- oppfyller årsregnskapet gjeldende lovkrav,
- gir selskapsregnskapet et rettviseende bilde av selskapets finansielle stilling per 31. desember 2021 og av dets resultater og kontantstrømmer for regnskapsåret avsluttet per denne datoen i samsvar med regnskapslovens regler og god regnskapsskikk i Norge, og
- gir konsernregnskapet et rettviseende bilde av konsernets finansielle stilling per 31. desember 2021 og av dets resultater og kontantstrømmer for regnskapsåret avsluttet per denne datoen i samsvar med regnskapslovens regler og god regnskapsskikk i Norge.

Grunnlag for konklusjonen

Vi har gjennomført revisjonen i samsvar med de internasjonale revisjonsstandardene International Standards on Auditing (ISA-ene). Våre oppgaver og plikter i henhold til disse standardene er beskrevet nedenfor under *Revisors oppgaver og plikter ved revisjonen av årsregnskapet*. Vi er uavhengige av selskapet og konsernet slik det kreves i lov, forskrift og International Code of Ethics for Professional Accountants (inkludert internasjonale uavhengighetsstandarder) utstedt av the International Ethics Standards Board for Accountants (IESBA-reglene), og vi har overholdt våre øvrige etiske forpliktelser i samsvar med disse kravene. Innhentet revisjonsbevis er etter vår vurdering tilstrekkelig og hensiktsmessig som grunnlag for vår konklusjon.

Øvrig informasjon

Styret og daglig leder (ledelsen) er ansvarlige for informasjonen i årsberetningen. Øvrig informasjon omfatter informasjon i årsrapporten bortsett fra årsregnskapet og den tilhørende revisjonsberetningen. Vår konklusjon om årsregnskapet ovenfor dekker ikke informasjonen i årsberetningen.

I forbindelse med revisjonen av årsregnskapet er det vår oppgave å lese årsberetningen. Formålet er å vurdere hvorvidt det foreligger vesentlig inkonsistens mellom årsberetningen og årsregnskapet og den kunnskap vi har opparbeidet oss under revisjonen av årsregnskapet, eller hvorvidt informasjon i årsberetningen ellers fremstår som vesentlig feil. Vi har plikt til å rapportere dersom årsberetningen fremstår som vesentlig feil. Vi har ingenting å rapportere i så henseende.

Basert på kunnskapen vi har opparbeidet oss i revisjonen, mener vi at årsberetningen

- er konsistent med årsregnskapet og
- inneholder de opplysninger som skal gis i henhold til gjeldende lovkrav.

KPMG AS, a Norwegian limited liability company and member firm of the KPMG network of independent member firms affiliated with KPMG International Cooperative ("KPMG International"), a Swiss entity.

Statsautoriserte revisorer - medlemmer av Den norske Revisorforening

Offices in:

Oslo	Elverum	Mo i Rana	Stord
Alta	Finnsnes	Molde	Straume
Arendal	Hamar	Skien	Tromsø
Bergen	Haugesund	Sandefjord	Trondheim
Bodø	Knaresund	Sandnessjøen	Tynset
Drammen	Kristiansund	Stavanger	Ålesund

Penneo Dokumentnøkkel: X8FYC-4PAGA-CNEY-PLOZA-H41PX-CTIMV



Ledelsens ansvar for årsregnskapet

Ledelsen er ansvarlig for å utarbeide årsregnskapet og for at det gir et rettviseende bilde i samsvar med regnskapslovens regler og god regnskapskikk i Norge. Ledelsen er også ansvarlig for slik intern kontroll som den finner nødvendig for å kunne utarbeide et årsregnskap som ikke inneholder vesentlig feilinformasjon, verken som følge av misligheter eller utilsiktede feil.

Ved utarbeidelsen av årsregnskapet er ledelsen ansvarlig for å ta standpunkt til selskapets og konsernets evne til fortsatt drift og opplyse om forhold av betydning for fortsatt drift. Forutsetningen om fortsatt drift skal legges til grunn for årsregnskapet så lenge det ikke er sannsynlig at virksomheten vil bli avvirket.

Revisors oppgaver og plikter ved revisjonen av årsregnskapet

Vårt mål er å oppnå betryggende sikkerhet for at årsregnskapet som helhet ikke inneholder vesentlig feilinformasjon, verken som følge av misligheter eller utilsiktede feil, og å avgi en revisjonsberetning som inneholder vår konklusjon. Betryggende sikkerhet er en høy grad av sikkerhet, men ingen garanti for at en revisjon utført i samsvar med ISA-ene, alltid vil avdekke vesentlig feilinformasjon som eksisterer. Feilinformasjon kan oppstå som følge av misligheter eller utilsiktede feil. Feilinformasjon blir vurdert som vesentlig dersom den enkeltvis eller samlet med rimelighet kan forventes å påvirke økonomiske beslutninger som brukerne foretar basert på årsregnskapet.

Som del av en revisjon i samsvar med ISA-ene, utøver vi profesjonelt skjønn og utviser profesjonell skepsis gjennom hele revisjonen. I tillegg:

- identifiserer og vurderer vi risikoen for vesentlig feilinformasjon i regnskapet, enten det skyldes misligheter eller utilsiktede feil. Vi utformer og gjennomfører revisjonshandlinger for å håndtere slike risikoer, og innhenter revisjonsbevis som er tilstrekkelig og hensiktsmessig som grunnlag for vår konklusjon. Risikoen for at vesentlig feilinformasjon som følge av misligheter ikke blir avdekket, er høyere enn for feilinformasjon som skyldes utilsiktede feil, siden misligheter kan innebære samarbeid, forfalskning, bevisste utelatelser, uriktige fremstillinger eller overstyring av internkontroll.
- opparbeider vi oss en forståelse av den interne kontroll som er relevant for revisjonen, for å utforme revisjonshandlinger som er hensiktsmessige etter omstendighetene, men ikke for å gi uttrykk for en mening om effektiviteten av selskapets og konsernets interne kontroll.
- evaluerer vi om de anvendte regnskapsprinsippene er hensiktsmessige og om regnskapsestimatene og tilhørende noteopplysninger utarbeidet av ledelsen er rimelige.
- konkluderer vi på hensiktsmessigheten av ledelsens bruk av fortsatt drift-forutsetningen ved avleggelsen av årsregnskapet, basert på innhentede revisjonsbevis, og hvorvidt det foreligger vesentlig usikkerhet knyttet til hendelser eller forhold som kan skape tvil av betydning om selskapets og konsernets evne til fortsatt drift. Dersom vi konkluderer med at det eksisterer vesentlig usikkerhet, kreves det at vi i revisjonsberetningen henleder oppmerksomheten på tilleggsopplysningene i årsregnskapet, eller, dersom slike tilleggsopplysninger ikke er tilstrekkelige, at vi modifierer vår konklusjon. Våre konklusjoner er basert på revisjonsbevis innhentet inntil datoen for revisjonsberetningen. Etterfølgende hendelser eller forhold kan imidlertid medføre at selskapet og konsernet ikke fortsetter driften.
- evaluerer vi den samlede presentasjonen, strukturen og innholdet i årsregnskapet, inkludert tilleggsopplysningene, og hvorvidt årsregnskapet gir uttrykk for de underliggende transaksjonene og hendelsene på en måte som gir et rettviseende bilde.
- innhenter vi tilstrekkelig og hensiktsmessig revisjonsbevis vedrørende den finansielle informasjonen til enhetene eller forretningsområdene i konsernet for å kunne gi uttrykk for en mening om det konsoliderte regnskapet. Vi er ansvarlige for å lede, følge opp og gjennomføre konsernrevisjonen. Vi alene er ansvarlige for vår revisjonskonklusjon.

Vi kommuniserer med styret blant annet om det planlagte omfanget av revisjonen og til hvilken tid revisjonsarbeidet skal utføres. Vi utveksler også informasjon om forhold av betydning som vi har



Uavhengig revisors beretning - Nordvik Gruppen AS

avdekket i løpet av revisjonen, herunder om eventuelle svakheter av betydning i den interne kontrollen.

Bodø, 12. mai 2022
KPMG AS

Remi Selsbakk
Statsautorisert revisor
(elektronisk signert)

Penneo Dokumentnøkkel: X8FYC-4PAGA-CNEY-PLOZA-H41PX-CTIMV



PENNEO

Signaturene i dette dokumentet er juridisk bindende. Dokument signert med "Penneo"™ - sikker digital signatur.
De signerende parter sin identitet er registrert, og er listet nedenfor.

"Med min signatur bekrefter jeg alle datoer og innholdet i dette dokument."

Remi Egil Selsbakk

Partner

På vegne av: KPMG AS

Serienummer: 9578-5997-4-256526

IP: 80.232.xxx.xxx

2022-05-12 16:59:18 UTC



Remi Egil Selsbakk

Statsautorisert revisor

På vegne av: KPMG AS

Serienummer: 9578-5997-4-256526

IP: 80.232.xxx.xxx

2022-05-12 16:59:18 UTC



Penneo DokumentID: X8FYC-4PAGA-CNEY-PLOZA-H41PK-CTIMV

Dokumentet er signert digitalt, med **Penneo.com**. Alle digitale signatur-data i dokumentet er sikret og validert av den datamaskin-utregnede hash-verdien av det opprinnelige dokument. Dokumentet er låst og tids-stemplet med et sertifikat fra en betrodd tredjepart. All kryptografisk bevis er integrert i denne PDF, for fremtidig validering (hvis nødvendig).

Hvordan bekrefter at dette dokumentet er originalen?

Dokumentet er beskyttet av ett Adobe CDS sertifikat. Når du åpner dokumentet i

Adobe Reader, skal du kunne se at dokumentet er sertifisert av **Penneo e-signature service <penneo@penneo.com>**. Dette garanterer at innholdet i dokumentet ikke har blitt endret.

Det er lett å kontrollere de kryptografiske beviser som er lokalisert inne i dokumentet, med Penneo validator - <https://penneo.com/validate>