



ÅRSREGNSKAPET FOR REGNSKAPSÅRET 2020 - GENERELL INFORMASJON

Enheten

Organisasjonsnummer: 993 191 728
Organisasjonsform: Aksjeselskap
Foretaksnavn: MONDELEZ NORGE PRODUCTION AS
Forretningsadresse: Johan Throne Holsts plass 1
0566 OSLO

Regnskapsår

Årsregnskapets periode: 01.01.2020 - 31.12.2020

Konsern

Morselskap i konsern: Nei

Regnskapsregler

Regler for små foretak benyttet: Nei
Benyttet ved utarbeidelsen av årsregnskapet til selskapet: Regnskapslovens alminnelige regler

Årsregnskapet fastsatt av kompetent organ

Bekreftet av representant for selskapet: Lars Åke Rörström
Dato for fastsettelse av årsregnskapet: 24.06.2021

Grunnlag for avgivelse

År 2020: Årsregnskapet er elektronisk innlevert
År 2019: Tall er hentet fra elektronisk innlevert årsregnskap fra 2020

Det er ikke krav til at årsregnskapet m.v. som sendes til Regnskapsregisteret er undertegnet. Kontrollen på at dette er utført ligger hos revisor/enhetens øverste organ. Sikkerheten ivaretas ved at innsender har rolle/rettighet for innsending av årsregnskapet via Altinn, og ved at det bekreftes at årsregnskapet er fastsatt av kompetent organ.

Brønnøysundregistrene, 10.08.2022



Resultatregnskap

Beløp i: NOK	Note	2020	2019
RESULTATREGNSKAP			
Inntekter			
Salgsinntekt	2, 3	182 133 000	179 828 000
Sum inntekter		182 133 000	179 828 000
Kostnader			
Lønnskostnad	4, 5	99 009 000	93 469 000
Avskrivning	6	18 759 000	18 436 000
Annen driftskostnad	3, 4	54 236 000	57 790 000
Sum kostnader		172 005 000	169 695 000
Driftsresultat		10 129 000	10 132 000
Finansinntekter og finanskostnader			
Renteinntekt fra foretak i samme konsern	3	364 000	1 083 000
Annen finansinntekt		364 000	1 094 000
Sum finansinntekter		728 000	2 177 000
Rentekostnad til foretak i samme konsern	3	35 000	139 000
Annen finanskostnad		294 000	396 000
Sum finanskostnader		329 000	535 000
Netto finans		60 000	708 000
Ordinært resultat før skattekostnad		10 188 000	10 841 000
Skattekostnad på ordinært resultat	12	2 241 000	2 382 000
Ordinært resultat etter skattekostnad		7 947 000	8 458 000
Årsresultat		7 947 000	8 458 000
Overføringer og disponeringer			
Ordinært utbytte	11	81 000 000	19 000 000
Overføringer annen egenkapital	11	-73 053 000	-10 542 000
Sum overføringer og disponeringer		7 947 000	8 458 000



Balanse

Beløp i: NOK	Note	2020	2019
BALANSE - EIENDELER			
Anleggsmidler			
Immaterielle eiendeler			
Varige driftsmidler			
Tomter, bygninger og annen fast eiendom	6	62 524 000	64 918 000
Maskiner og anlegg	6	190 656 000	178 532 000
Sum varige driftsmidler		253 179 000	243 450 000
Finansielle anleggsmidler			
Pensjonsmidler	5	156 231 000	143 148 000
Sum finansielle anleggsmidler		156 231 000	143 148 000
Sum anleggsmidler		409 410 000	386 597 000
Omløpsmidler			
Varer			
Sum varer	7	5 168 000	5 236 000
Fordringer			
Kundefordringer			870 000
Andre fordringer	8	112 370 000	146 711 000
Sum fordringer		112 370 000	147 581 000
Bankinnskudd, kontanter og lignende			
Sum bankinnskudd, kontanter og lignende	9	0	0
Sum omløpsmidler		117 537 000	152 817 000
SUM EIENDELER		526 948 000	539 414 000

BALANSE - EGENKAPITAL OG GJELD

Egenkapital

Innskutt egenkapital



Balanse

Beløp i: NOK	Note	2020	2019
Aksjekapital	10, 11	6 433 000	6 433 000
Sum innskutt egenkapital		6 433 000	6 433 000
Opptjent egenkapital			
Annen egenkapital	11	324 710 000	397 763 000
Sum opptjent egenkapital		324 710 000	397 763 000
Sum egenkapital		331 143 000	404 196 000
Gjeld			
Langsiktig gjeld			
Utsatt skatt	12	58 150 000	55 908 000
Sum avsetninger for forpliktelser		58 150 000	55 908 000
Annen langsiktig gjeld			
Sum langsiktig gjeld		58 150 000	55 908 000
Kortsiktig gjeld			
Leverandørgjeld		31 861 000	32 774 000
Skyldige offentlige avgifter		7 384 000	6 182 000
Annen kortsiktig gjeld		17 139 000	21 336 000
Sum kortsiktig gjeld	8	137 654 000	79 309 000
Sum gjeld		195 804 000	135 218 000
SUM EGENKAPITAL OG GJELD		526 948 000	539 414 000



Til generalforsamlingen i Mondelez Norge Production AS

Uavhengig revisors beretning

Uttalelse om revisjonen av årsregnskapet

Konklusjon

Vi har revidert Mondelez Norge Production AS' årsregnskap som består av balanse per 31. desember 2020, resultatregnskap og kontantstrømpoppstilling for regnskapsåret avsluttet per denne datoen og noter til regnskapet, herunder et sammendrag av viktige regnskapsprinsipper.

Etter vår mening er det medfølgende årsregnskapet avgitt i samsvar med lov og forskrifter og gir et rettviseende bilde av selskapets finansielle stilling per 31. desember 2020, og av dets resultater og kontantstrømmer for regnskapsåret avsluttet per denne datoen i samsvar med regnskapslovens regler og god regnskapsskikk i Norge.

Grunnlag for konklusjonen

Vi har gjennomført revisjonen i samsvar med lov, forskrift og god revisjonsskikk i Norge, herunder de internasjonale revisjonsstandardene International Standards on Auditing (ISA-ene). Våre oppgaver og plikter i henhold til disse standardene er beskrevet i Revisors oppgaver og plikter ved revisjon av årsregnskapet. Vi er uavhengige av selskapet slik det kreves i lov og forskrift, og har overholdt våre øvrige etiske forpliktelser i samsvar med disse kravene. Etter vår oppfatning er innhentet revisjonsbevis tilstrekkelig og hensiktsmessig som grunnlag for vår konklusjon.

Øvrig informasjon

Ledelsen er ansvarlig for øvrig informasjon. Øvrig informasjon omfatter informasjon i årsrapporten bortsett fra årsregnskapet og den tilhørende revisjonsberetningen.

Vår uttalelse om revisjonen av årsregnskapet dekker ikke øvrig informasjon, og vi attesterer ikke den øvrige informasjonen.

I forbindelse med revisjonen av årsregnskapet er det vår oppgave å lese øvrig informasjon med det formål å vurdere hvorvidt det foreligger vesentlig inkonsistens mellom øvrig informasjon og årsregnskapet, kunnskap vi har opparbeidet oss under revisjonen, eller hvorvidt den tilsynelatende inneholder vesentlig feilinformasjon.

Dersom vi konkluderer med at den øvrige informasjonen inneholder vesentlig feilinformasjon er vi pålagt å rapportere det. Vi har ingenting å rapportere i så henseende.

Styrets og daglig leders ansvar for årsregnskapet

Styret og daglig leder (ledelsen) er ansvarlig for å utarbeide årsregnskapet i samsvar med lov og forskrifter, herunder for at det gir et rettviseende bilde i samsvar med regnskapslovens regler og god regnskapsskikk i Norge. Ledelsen er også ansvarlig for slik internkontroll som den finner nødvendig for å kunne utarbeide et årsregnskap som ikke inneholder vesentlig feilinformasjon, verken som følge av misligheter eller utilsiktede feil.

PricewaterhouseCoopers AS, Dronning Eufemias gate 71, Postboks 748 Sentrum, NO-0106 Oslo
T: 02316, org. no.: 987 009 713 MVA, www.pwc.no
Statsautoriserte revisorer, medlemmer av Den norske Revisorforening og autorisert regnskapsførerselskap

Uavhengig revisors beretning - Mondelez Norge Production AS



Ved utarbeidelsen av årsregnskapet må ledelsen ta standpunkt til selskapets evne til fortsatt drift og opplyse om forhold av betydning for fortsatt drift. Forutsetningen om fortsatt drift skal legges til grunn for årsregnskapet så lenge det ikke er sannsynlig at virksomheten vil bli avviklet.

Revisors oppgaver og plikter ved revisjonen av årsregnskapet

Vårt mål med revisjonen er å oppnå betryggende sikkerhet for at årsregnskapet som helhet ikke inneholder vesentlig feilinformasjon, verken som følge av misligheter eller utilsiktede feil, og å avgi en revisjonsberetning som inneholder vår konklusjon. Betryggende sikkerhet er en høy grad av sikkerhet, men ingen garanti for at en revisjon utført i samsvar med lov, forskrift og god revisjonsskikk i Norge, herunder ISA-ene, alltid vil avdekke vesentlig feilinformasjon som eksisterer. Feilinformasjon kan oppstå som følge av misligheter eller utilsiktede feil. Feilinformasjon blir vurdert som vesentlig dersom den enkeltvis eller samlet med rimelighet kan forventes å påvirke økonomiske beslutninger som brukerne foretar basert på årsregnskapet.

For videre beskrivelse av revisors oppgaver og plikter vises det til:
<https://revisorforeningen.no/revisjonsberetninger>

Uttalelse om andre lovmessige krav

Konklusjon om årsberetningen

Basert på vår revisjon av årsregnskapet som beskrevet ovenfor, mener vi at opplysningene i årsberetningen om årsregnskapet og forutsetningen om fortsatt drift er konsistente med årsregnskapet og i samsvar med lov og forskrifter.

Konklusjon om registrering og dokumentasjon

Basert på vår revisjon av årsregnskapet som beskrevet ovenfor, og kontrollhandlinger vi har funnet nødvendig i henhold til internasjonal standard for attestasjonsoppdrag (ISAE) 3000 «Attestasjonsoppdrag som ikke er revisjon eller forenklet revisorkontroll av historisk finansiell informasjon», mener vi at ledelsen har oppfylt sin plikt til å sørge for ordentlig og oversiktlig registrering og dokumentasjon av selskapets regnskapsopplysninger i samsvar med lov og god bokføringsskikk i Norge.

Oslo, 24. juni 2021
PricewaterhouseCoopers AS

Gøril Hyni
Statsautorisert revisor
(elektronisk signert)

(2)



 Securely signed with Brevio

Revisjonsberetning

Signers:

Name	Method	Date
Hyni, Gøril	BANKID_MOBILE	2021-06-30 10:13

This document package contains:

- Closing page (this page)
- The original document(s)
- The electronic signatures. These are not visible in the document, but are electronically integrated.



This file is sealed with a digital signature.
The seal is a guarantee for the authenticity
of the document.



Annual Accounts -Mondelez Norge Production AS Final FS ver.2

Final Audit Report

2021-06-24


Created:	2021-06-24
By:	Urmilla Gregussen (urmilla.gregussen@mdlz.com)
Status:	Signed
Transaction ID:	CBJCHBCAABAAJNVEbxsxsSoUeUJzJbOo10ZcSfCaAc_ao


"Annual Accounts -Mondelez Norge Production AS Final FS ver. 2" History


- Document created by Urmilla Gregussen (urmilla.gregussen@mdlz.com)
2021-06-24 - 11:37:18 AM GMT- IP address: 213.52.102.83
- Document emailed to Lars Rörström (lroerstroem@mdlz.com) for signature
2021-06-24 - 11:38:54 AM GMT
- Document emailed to Markus Döring (mdoering@mdlz.com) for signature
2021-06-24 - 11:38:54 AM GMT
- Document emailed to Elias m. h. Skålèn (skaalen.elias@mdlz.com) for signature
2021-06-24 - 11:38:54 AM GMT
- Document emailed to Kevin Vesterås (kevin.vesteras@mdlz.com) for signature
2021-06-24 - 11:38:54 AM GMT
- Document emailed to Jiri Horehled (jiri.horehled@mdlz.com) for signature
2021-06-24 - 11:38:54 AM GMT
- Email viewed by Kevin Vesterås (kevin.vesteras@mdlz.com)
2021-06-24 - 11:39:22 AM GMT- IP address: 213.52.102.90
- Email viewed by Jiri Horehled (jiri.horehled@mdlz.com)
2021-06-24 - 11:39:27 AM GMT- IP address: 165.225.201.160
- Document e-signed by Jiri Horehled (jiri.horehled@mdlz.com)
Signature Date: 2021-06-24 - 11:39:53 AM GMT - Time Source: server- IP address: 165.225.201.160
- Email viewed by Elias m. h. Skålèn (skaalen.elias@mdlz.com)
2021-06-24 - 11:40:47 AM GMT- IP address: 213.52.102.79








-  Email viewed by Lars Rörström (lroerstroem@mdlz.com)
2021-06-24 - 11:41:12 AM GMT- IP address: 165.225.192.206


-  Document e-signed by Lars Rörström (lroerstroem@mdlz.com)
Signature Date: 2021-06-24 - 11:41:44 AM GMT - Time Source: server- IP address: 165.225.192.206

-  Document e-signed by Kevin Vesterås (kevin.vesteras@mdlz.com)
Signature Date: 2021-06-24 - 11:42:22 AM GMT - Time Source: server- IP address: 213.52.102.90

-  Document e-signed by Elias m. h. Skålen (skaalen.elias@mdlz.com)
Signature Date: 2021-06-24 - 11:43:49 AM GMT - Time Source: server- IP address: 213.52.102.79

-  Email viewed by Markus Döring (mdoering@mdlz.com)
2021-06-24 - 12:23:16 PM GMT- IP address: 213.52.102.87

-  Document e-signed by Markus Döring (mdoering@mdlz.com)
Signature Date: 2021-06-24 - 12:24:23 PM GMT - Time Source: server- IP address: 213.52.102.87

-  Agreement completed.
2021-06-24 - 12:24:23 PM GMT





Mondelez Norge Production AS

Årsrapport for 2020

Årsberetning

Årsregnskap

- Resultatregnskap
- Balanse
- Kontantstrømoppstilling
- Noter

Revisjonsberetning



Mondelez Norge Production AS **STYRETS ÅRSBERETNING 2020**

Virksomhetens art

Mondelez Norge Production AS ble stiftet i september 2008 og er eiet med 100 % av Mondeleoufaz Norge AS. Selskapet holder til på Rodeløkka i Oslo hvor virksomheten har vært lokalisert i mer enn 100 år. Selskapet driver med produksjon av næringsmidler.

Resultat, likviditet og kontantstrøm

Driftsinntektene for den samlede virksomhet i 2020 ble 182,1 mot 179,8 mill. kroner i 2019. Driftsresultatet ble 10,1 mill. kroner i 2020, mot 10,1 mill. Kroner i 2019. Netto finansposter ble +0,06 mill. kroner i 2020 mot +0,7 mill. kroner i 2019. Årsresultat etter skatt ble 7,9 mill. kroner i 2020 mot 8,5 mill. kroner i 2019. Likviditetsbeholdningen ved årets utgang var 0 kroner i 2020 som ved utgangen av 2019.

Finansiell risiko

Selskapet kjøper varer og tjenester hovedsakelig i NOK, men også i USD, EUR, GBP, SEK og DKK. Valutarisikoen for selskapet anses som lav/ikke vesentlig og selskapet gjør dermed lite for å sikre seg mot denne risikoen. Kredittisikoen bedømmes som minimal. Likviditeten er god og selskapet plasserer og låner ved behov hos Mondelez Finance AG som er selskapets internbank.

Arbeidsmiljø og personal

Ved utgangen av 2020 var antall årsverk 126 mot 126 årsverk ved utgangen av 2019. I arbeidet med å være en foretrukken arbeidsgiver jobbes det både med å tiltrekke, beholde og videreutvikle medarbeidere. Sykefraværet var på totalt 2116 dager i 2020, som utgjorde 6 % (2019: 7,1%) av total arbeidstid.

Sykefraværarbeidet er basert på IA rutiner og det arbeides systematisk for å redusere fraværet. Det har også i 202 vært belastningssykdommer, nakke/skulder og rygg som er de mest dominerende årsaker til yrkesrelatert sykefravær og helseplager ved bedriften. Det arbeides kontinuerlig med å bedre situasjonen for ansatte med denne type plager; dels gjennom tett oppfølging av sykemeldte medarbeidere og dels gjennom arbeid for å forebygge sykefravær. Covid-19 tiltak sees på som en medvirkende årsak til reduksjon av fraværet, da det har vært ekstra fokus på hygiene og sosial avstand. Bedriften klarte seg gjennom hele 2020 uten påviste tilfeller blant ansatte.

Likestilling

Selskapet har en likestillingsavtale. I arbeidet for likestilling, likeverd og mangfold i arbeidsstyrke og lederteam er det blant annet satt fokus på informasjon til ansatte og ledere og deres karriere- og videreutviklingsmuligheter. I selskapets arbeid med å bli oppfattet som en foretrukken arbeidsgiver er det viktig å ha evnen til å tiltrekke, beholde og videreutvikle medarbeidere. Styret har 5 mannlige styremedlemmer.



Mondelez og bærekraft

Mondelez International ønsker å produsere produkter på en måte som er bra både for mennesker og planeten vår. Vi har spesifikke mål som vi jobber målrettet for å oppnå. Fokus er på de områdene hvor vi har størst påvirkning og kan skape betydelig forandring; bærekraftig fremstilling av råvarer og redusert miljøpåvirkning fra egen virksomhet. I vår produksjon jobber vi hele tiden med å redusere miljøpåvirkningen innenfor de områdene selskapet har identifisert som viktige, og vi har satt oss mål innen energi- vann- og emballasjeforbruk. Når det gjelder bærekraftig fremstilling av råvarer har arbeidet fulgt våre globale bærekraftsprosjekter for kakao og palmeolje; «Cocoa Life» og «Mondelez Palm Oil Action Plan».

Vårt program Cocoa Life sikter mot å skape reell forandring og bedre muligheter innenfor kakaodyrkingen, og samtidig sikre en bærekraftig kakaodyrking. Vi gjør viktige fremskritt med programmet. Målet vårt er å styrke minst 200 000 kakaobønders situasjon i seks viktige kakaodyrkende land innen 2022. I 2020 var totalt 188 043 (175 017 i 2019) bønder i 2 169 (2 021 i 2019) lokalsamfunn en del av programmet. For å verifisere og måle effekten av innsatsen foregår en kontinuerlig vurdering foretatt av de uavhengige tredjepartsinstitusjonene Ipsos og FLOCERT.

Når det kommer til bruk av palmeolje tar vi ansvar og grep for å sikre at palmeoljen vi bruker produseres på en bærekraftig og ansvarsfull måte. Vi bruker kun 100 % RSPO-sertifisert palmeolje (Roundtable on Sustainable Palm Oil) og jobber ytterligere gjennom vår Palm Oil Action Plan. Der krever vi at våre palmeoljeverandører endrer hele sin forsyningskjede til bærekraftige dyrkingsprinsipper. Over 98% av den palmeoljen som anskaffes er sporbar tilbake til produksjonssted og 99% kom fra leverandører med publiserte policyer i tråd med Mondelez Internationals policy. Selskapets prioritet er å bruke vår innflytelse til å drive frem forandringer over hele sektoren. Vi samarbeider aktivt med de ledende globale organisasjonene som er innstilte på å forbedre leverandørkjeden av palmeolje mot en mer bærekraftig palmeoljeindustri.

Når det gjelder å redusere miljøpåvirkningen fra vår egen virksomhet jobber vi målrettet. Vi gjør fremskritt globalt :

- Totale karbondioksidutslipp er redusert med 20% siden 2013.
- Innkommende vannforbruk er redusert med 30% (priority water)
- Totalt avfall i produksjonen er redusert med 30% siden 2013
- Vi jobber fokusert med å optimere og minimere vår emballasje, og har hittil fjernet 68 000 tonn siden 2013.

Lokale initiativ gjennomført i vår fabrikk på Rodeløkka i Oslo:

- I 2013 endret vi avkjølingsmetode for vår fabrikk. Vi bruker nå et eget vannreservoar og har redusert bruken av springvann med 70%.
- Fra 2014 har vi pensjonert et gammelt og bråkete kjøletårn, og erstattet det med et nytt og mer effektivt.
- I 2015 har Rodeløkka fabrikk gjennomført et prosjekt for å betydelig redusere matsvinn.
- I 2021 bytter vi kjeksogn på Kvikk Lunsj sin produksjonslinje som sparer betydelig CO2 utslipp.



Hvert år publiseres Mondelez Internationals rapport ”Snacking Made Right Report” som rapporterer fremgangen vi gjør mot våre bærekraftsmål. Rapporten for 2020 ble publisert i mai i år.

Råstoff og energiforbruk

De viktigste råvarene som selskapet benytter i produksjonen er tørrmelk, kakaomør, kakaomasse og sukker. Selskapet er også en stor forbruker av emballasje. Energiforbruket ved fabrikken på Rodeløkka har totalt gått opp 3 % i 2020 versus 2019. I samme periode har produksjonsvolumet økt med 16%, så forbruket i forhold til produsert volum har minsket. I hovedsak beror dette på redusert anvendelse av fjernvarme i 2020, som en følge av oppgradering og optimering av de interne energisystemene. Utslipp av klimagasser (CO₂) ble samtidig redusert med 21 % versus 2019. Forbruket av byvann ble redusert med 10 % versus 2019.

Avfall og utslipp

Avfallsmengden økte med 20% i 2020 sammenlignet med 2019. Økningen kommer av en kombinasjon av en kraftig økning av produksjonsvolum (+16%) samt demontering av utstyr som ikke lenger var i bruk. Utsortert avfall blir hentet fra fabrikken på Rodeløkka og levert til godkjent anlegg for mottak og mellomlagring av avfall av tredjeparts spesialfirma. Farlig avfall som batterier, lysstoffrør, smøremidler og laboratorieavfall blir kildesortert på bedriften før levering.

Årsresultat og disponeringer

Det foreslås utdelt et utbytte på 81 mill kroner. Utdeling av utbyttet vil ikke påvirke driften av virksomheten.

Fortsatt drift

Årsoppjøret er avlagt under forutsetning om fortsatt drift. Selskapet er i en sunn økonomisk stilling.

Fremtidig utvikling

Fra og med mars 2020 har spredningen av covid-19-viruset påvirket den økonomiske situasjonen både i Norge og verden forøvrig. Avhengig av hvordan denne situasjonen utvikler seg, vil det kunne påvirke forbruksmønster, handlemønster, råvare- og valutautvikling som igjen vil ha betydning for Mondelez Norge Production sin virksomhet.

Så langt i 2020 har produksjonen gått tilnærmet som normalt i Norge, og Mondelez Norge Production har vært leveransedyktige på størstedelen av porteføljen.

For øvrig er ikke styret kjent med at det har inntruffet forhold etter regnskapsårets utgang som er av vesentlig betydning for bedømmelse av selskapets økonomiske stilling.



Oslo, 24. juni 2021

Lars Rörström

Lars Rörström (Jun 24, 2021 13:46 GMT+2)

Lars Åke Rörström
Styrets leder

Jiri Horehled

Jiri Horehled (Jun 24, 2021 13:52 GMT+2)

Jiri Horehled
Styremedlem/Daglig leder

Mf

Markus Fritz Döring
Styremedlem

Elias M.H. Skålen

Elias M.H. Skålen (Jun 24, 2021 13:53 GMT+2)

Elias Mikael Hilding
Skålen
Styremedlem

Kevin Vesterås

Kevin Vesterås (Jun 24, 2021 13:43 GMT+2)

Kevin Gaden Vesterås
Styremedlem



Mondelez Norge Production AS

Resultatregnskap

Beløp vises i tusen kr

	Note	2020	2019
Driftsinntekter			
Salgsinntekt	2, 3	<u>182 133</u>	<u>179 828</u>
Driftskostnader			
Lønnskostnad	4, 5	99 009	93 469
Avskrivning	6	18 759	18 436
Annen driftskostnad	3, 4	<u>54 236</u>	<u>57 790</u>
Sum driftskostnader		<u>172 005</u>	<u>169 695</u>
Driftsresultat		<u>10 129</u>	<u>10 132</u>
Finansinntekter og finanskostnader			
Annen finansinntekt	3	364	1 094
Netto valutagevinst / tap (-)		-10	10
Annen finanskostnad	3	<u>294</u>	<u>396</u>
Netto finansposter		<u>60</u>	<u>708</u>
Ordinært resultat før skattekostnad		<u>10 188</u>	<u>10 841</u>
Skattekostnad på ordinært resultat	12	<u>2 241</u>	<u>2 382</u>
Årsresultat		<u>7 947</u>	<u>8 458</u>
Overføringer og disponeringer			
Utbytte	11	81 000	19 000
Overføringer annen egenkapital	11	<u>-73 053</u>	<u>-10 542</u>
Sum disponert		<u>7 947</u>	<u>8 458</u>



Mondelez Norge Production AS

Balanse pr. 31. desember

Beløp vises i tusen kr

	Note	2020	2019
Anleggsmidler			
<i>Varige driftsmidler</i>			
Tomter, bygninger og annen fast eiendom	6	62 524	64 918
Maskiner og anlegg	6	190 656	178 532
Sum varige driftsmidler		<u>253 179</u>	<u>243 450</u>
<i>Finansielle anleggsmidler</i>			
Pensjonsmidler	5	156 231	143 148
Sum finansielle anleggsmidler		<u>156 231</u>	<u>143 148</u>
Sum anleggsmidler		<u>409 410</u>	<u>386 597</u>
Omløpsmidler			
Varer	7	<u>5 168</u>	<u>5 236</u>
<i>Fordringer</i>			
Kundefordringer		0	870
Andre fordringer på selskap i samme konsern	8	109 603	140 404
Andre kortsiktige fordringer		2 767	6 307
Sum fordringer		<u>112 370</u>	<u>147 581</u>
Bankinnskudd, kontanter og lignende	9	<u>0</u>	<u>0</u>
Sum omløpsmidler		<u>117 537</u>	<u>152 817</u>
Sum eiendeler		<u>526 948</u>	<u>539 414</u>



Mondelez Norge Production AS

Balanse pr. 31. desember

Beløp vises i tusen kr

	Note	2020	2019
Egenkapital			
<i>Innskutt egenkapital</i>			
Aksjekapital	10, 11	6 433	6 433
Sum innskutt egenkapital		6 433	6 433
<i>Opptjent egenkapital</i>			
Annen egenkapital	11	324 710	397 763
Sum opptjent egenkapital		324 710	397 763
Sum egenkapital		331 143	404 196
Gjeld			
<i>Avsetninger for forpliktelser</i>			
Utsatt skatt	12	58 150	55 908
Sum avsetning for forpliktelser		58 150	55 908
<i>Kortsiktig gjeld</i>			
Leverandørgjeld		31 861	32 774
Skyldige offentlige avgifter		7 384	6 182
Gjeld til selskap i samme konsern	8	270	17
Skyldig utbytte	8	81 000	19 000
Annen kortsiktig gjeld		17 139	21 336
Sum kortsiktig gjeld		137 654	79 309
Sum gjeld		195 804	135 218
Sum egenkapital og gjeld		526 948	539 414

31. desember 2020

Oslo, 24. juni 2021

Lars Rörström

Lars Rörström (Jun 24, 2021 13:41 GMT+2)

Lars Åke Rörström
Styrets leder

Jiri Horehled

Jiri Horehled (Jun 24, 2021 13:39 GMT+2)

Jiri Horehled
Styremedlem/daglig leder

Markus Fritz Döring

Markus Fritz Döring
Styremedlem

Elias m. h. Skålen

Elias m. h. Skålen (Jun 24, 2021 13:43 GMT+2)

Elias Mikael Hilding Skålen
Styremedlem

Kevin Vesterås

Kevin Vesterås (Jun 24, 2021 13:42 GMT+2)

Kevin Gaden Vesterås
Styremedlem



Mondelez Norge Production AS

Kontantstrømoppstilling

Beløp vises i tusen kr	Note	2020	2019
Kontantstrømmer fra operasjonelle aktiviteter			
Resultat før skattekostnad		10 188	10 841
Ordinære avskrivninger	6	18 759	18 436
Endring kundefordring		870	-870
Endring varelager		68	-525
Endring pensjon		-13 083	-16 513
Endring leverandørgjeld		-913	11 773
Endring konsernmellomværende		678	4 255
Endring andre tidsavgrensninger		522	1 258
Netto kontantstrøm fra operasjonelle aktiviteter		<u>17 090</u>	<u>28 654</u>
Kontantstrømmer fra investeringsaktiviteter			
Utbetaling ved kjøp av varige driftsmidler	6	-28 489	-22 931
Netto innbetaling på lånefordring konsernselskaper	8	<u>30 399</u>	<u>-5 723</u>
Netto kontantstrøm fra investeringsaktiviteter		<u>1 910</u>	<u>-28 654</u>
Kontantstrømmer fra finansieringsaktiviteter			
Utbetalinger av utbytte	8	<u>-19 000</u>	<u>0</u>
Netto kontantstrøm fra finansieringsaktiviteter		<u>-19 000</u>	<u>0</u>
Netto kontantstrøm for perioden		0	0
Kontanter og bankinnskudd pr. 01.01		<u>0</u>	<u>0</u>
Kontanter og bankinnskudd pr. 31.12		<u>0</u>	<u>0</u>



Mondelez Norge Production AS

Noter til regnskapet for 2020

Beløp vises i tusen kr

Note 1 - Regnskapsprinsipper

Årsregnskapet er satt opp i samsvar med regnskapslovens bestemmelser og god regnskapsskikk.

Salgsinntekter

Inntektsføring ved salg av varer skjer på leveringstidspunktet. Tjenester inntektsføres i takt med utførelsen. Andelen av salgsinntekter som knytter seg til fremtidige serviceytelser balanseføres som uopptjent inntekt ved salget, og inntektsføres deretter i takt med levering av ytelsene.

Klassifisering og vurdering av balanseposter

Omløpsmidler og kortsiktig gjeld omfatter poster som forfaller til betaling innen ett år etter balansedagen, samt poster som knytter seg til varekretsløpet. Øvrige poster er klassifisert som anleggsmiddel/langsiktig gjeld.

Omløpsmidler vurderes til laveste av anskaffelseskost og virkelig verdi. Kortsiktig gjeld balanseføres til nominelt beløp på etableringstidspunktet.

Anleggsmidler vurderes til anskaffelseskost, men nedskrives til virkelig verdi ved verdifall som ikke forventes å være forbigående. Anleggsmidler med begrenset økonomisk levetid avskrives planmessig. Langsiktig gjeld balanseføres til nominelt beløp på etableringstidspunktet.

Fordringer

Kundefordringer og andre fordringer er oppført i balansen til pålydende etter fradrag for avsetning til forventet tap. Avsetning til tap gjøres på grunnlag av individuelle vurderinger av de enkelte fordringene. I tillegg gjøres det for øvrige kundefordringer en uspesifisert avsetning for å dekke antatt tap.

Varebeholdninger

Lager av innkjøpte varer er verdsatt til laveste av anskaffelseskost og virkelig verdi. Anskaffelseskost vurderes etter FIFO- prinsippet. Egentilvirkede ferdigvarer og varer under tilvirkning er vurdert til full tilvirkningskost. Det foretas nedskrivning for påregnelig ukurans.

Valuta

Pengeposter i utenlandsk valuta er vurdert til kursen ved regnskapsårets slutt.

Varige driftsmidler

Varige driftsmidler balanseføres og avskrives over driftsmidlets forventede økonomiske levetid. Direkte vedlikehold av driftsmidler kostnadsføres løpende under driftskostnader, mens påkostninger eller forbedringer tillegges driftsmidlets kostpris og avskrives i takt med driftsmidlet. Dersom gjenvinnbart beløp av driftsmiddelet er lavere enn balanseført verdi foretas nedskrivning til gjenvinnbart beløp. Gjenvinnbart beløp er det høyeste av netto salgsverdi og verdi i bruk. Verdi i bruk er nåverdien av de fremtidige kontantstrømmene som eiendelen vil generere.



Mondelez Norge Production AS

Noter til regnskapet for 2020

Beløp vises i tusen kr

Pensjoner

Selskapet har tjenstepensjonsordning etter lov om obligatorisk tjenstepensjon. Selskapet har innskuddsbasert ordning for alle nye ansatte. I tillegg har filialen en ytelsesbasert ordning.

Pensjonskostnaden for den innskuddsbaserte ordningen føres direkte mot resultatet.

For den ytelsesbaserte ordningen blir pensjonskostnader og pensjonsforpliktelser beregnet etter lineær opptjening basert på forventet sluttlønn. Beregningen er basert på en rekke forutsetninger herunder diskonteringsrente, fremtidig regulering av lønn, pensjoner og ytelser fra folketrygden, fremtidig avkastning på pensjonsmidler samt aktuarmessige forutsetninger om dødelighet og frivillig avgang. Pensjonsmidler er vurdert til virkelig verdi og fratrukket i netto pensjonsforpliktelser i balansen. Endringer i forpliktelsen som skyldes endringer i pensjonsplaner fordeles over antatt gjenværende opptjeningstid. Endringer i forpliktelsen og pensjonsmidlene som skyldes endringer i og avvik i beregningsforutsetningene (estimatendringer) fordeles over antatt gjennomsnittlig gjenværende opptjeningstid hvis avvikene ved årets begynnelse overstiger 10 % av det største av brutto pensjonsforpliktelser og pensjonsmidler.

Arbeidsgiveravgiften kostnadsføres basert på innbetalt pensjonspremie for sikrede (kollektive) pensjonsordninger. For usikrede ordninger avsettes arbeidsgiveravgiften løpende.

Skatter

Skattekostnaden i resultatregnskapet omfatter både periodens betalbare skatt og endring i utsatt skatt. Utsatt skatt er beregnet med 22% på grunnlag av de midlertidige forskjeller som eksisterer mellom regnskapsmessige og skattemessige verdier, samt ligningsmessig underskudd til fremføring ved utgangen av regnskapsåret. Skatteøkende og skattereduserende midlertidige forskjeller som reverserer eller kan reversere i samme periode er utlignet og nettoført. Netto utsatt skattefordel balanseføres i den grad det er sannsynlig at denne kan bli nyttiggjort.

Kontantstrømoppstilling

Kontantstrømoppstillingen er utarbeidet etter den indirekte metode. Kontanter og kontantekvivalenter omfatter kontanter, bankinnskudd og andre kortsiktige, likvide plasseringer.



Mondelez Norge Production AS

Noter til regnskapet for 2020

Beløp vises i tusen kr

Note 2 - Driftsinntekter

	2020	2019
<i>Fordeling på virksomhetsområder</i>		
Sjokolade	182 133	179 828
Sum	182 133	179 828
<i>Geografisk fordeling</i>		
EU (ekskl. Norden)	182 133	179 828
Sum	182 133	179 828

Note 3 - Transaksjoner med nærtstående partner

	2020	2019
<i>Inntekter fra selskaper i samme konsern</i>		
Salg av tjenester	182 133	179 828
Renteinntekter	364	1 083
Sum	182 497	180 910
<i>Kostnader til selskaper i samme konsern</i>		
Kjøp av tjenester	2 174	2 260
Rentekostnader	35	139
Sum	2 209	2 399

Ytelser til ledende ansatte er omtalt i note 4, og mellomværende med konsernselskaper er omtalt i note 8.



Mondelez Norge Production AS

Noter til regnskapet for 2020

Beløp vises i tusen kr

Note 4 - Lønnskostnader, antall ansatte, godtgjørelse, lån til ansatte m.m

<i>Lønnskostnader</i>	2020	2019
Lønninger	80 003	78 135
Arbeidsgiveravgift	12 718	12 211
Pensjonskostnader	825	518
Andre ytelser	5 463	2 504
Sum	<u>99 009</u>	<u>93 369</u>

Antall sysselsatte årsverk	126	126
----------------------------	-----	-----

Ytelser til ledende personer

	Daglig leder	Styret
Lønn	314	2 103
Annen godtgjørelse	0	27

Styrets leder ikke lønnet i Norge

Det er ikke gitt lån/sikkerhetsstillelse til daglig leder, styrets leder eller andre nærstående parter.

<i>Kostnadsført godtgjørelse til revisor</i>	2020	2019
Lovpålagt revisjon	100	115
Sum	<u>100</u>	<u>115</u>

Kostnader er ekskl. mva.



Mondelez Norge Production AS

Noter til regnskapet for 2020

Beløp vises i tusen kr

Note 5 - Pensjonskostnader

Selskapet er pliktig til å ha tjenstepensjonsordning etter lov om obligatorisk tjenstepensjon. Selskapets pensjonsordninger tilfredstiller kravene i denne lov.

Selskapet har ytelsesbaserte pensjonsordninger som omfatter i alt 64 personer. Ordningene gir rett til definerte fremtidige ytelser. Disse er i hovedsak avhengig av antall opptjeningsår, lønnsnivå ved oppnådd pensjons- alder og størrelsen på ytelsene fra folketrygden. Sikret forpliktelse er i egen pensjonskasse.

Selskapet har en innskuddsordning for alle nye ansatte. I tillegg har selskapet en tariffestet avtalefestet førtidspensjonsordning (AFP). I tillegg til den kollektive pensjonsordningen har ansatte med lønn over 12 G en tilleggspensjon som finansieres over selskapets drift.

	2020	2019
Årets pensjonsopptjening	2 050	1 881
Rentekostnad av pensjonsforpliktelsen	6 038	7 000
Forventet avkastning på pensjonsmidlene	-14 948	-14 769
Resultatført actuarielt tap (gevinst)	6 502	5 057
Netto pensjonskostnad	-358	-832
	2020	2019
Beregnete pensjonsforpliktelser	-265 029	-274 958
Beregnete pensjonsforpliktelser 31.12	-265 029	-274 958
Pensjonsmidler (til markedsverdi) 31.12	-341 442	-313 441
Ikke resultatført virkning av estimatavvik	79 818	104 664
Netto pensjonsmidler	156 231	143 148
<i>Økonomiske forutsetninger:</i>	2020	2019
Diskonteringsrente	1,75%	2,25%
Forventet avkastning pensjonsmidler	4,25%	4,75%
Årlig forventet lønnsvekst	2,00%	2,25%
Årlig forventet reg. av pensjoner under utbetaling	0,75%	1,25%
Årlig forventet G-regulering	2,00%	2,00%

Selskapets pensjonskostnad for den innskuddsbaserte planen var i regnskapsåret 1 183 TNOK. Total pensjonskostnad utgjør dermed 825 TNOK.



Mondelez Norge Production AS

Noter til regnskapet for 2020

Beløp vises i tusen kr

Note 6 - Varige driftsmidler

	Maskiner, inventar o.l.	Bygninger, tomter og annen eiendom	Anlegg under utførelse	Sum
Anskaffelseskost 01.01.20	400 511	179 557	19 102	599 169
Tilgang	10 234	443	17 812	28 489
Anskaffelseskost 31.12.20	410 744	180 000	36 914	627 658
Akk.avskrivning 31.12.20	-257 003	-117 476	0	-374 479
Balanseført pr. 31.12.20	153 741	62 524	36 914	253 179
Årets avskrivninger	15 923	2 837	0	18 759
Økonomisk levetid	3-20 år	40 år	Ingen	
Avskrivningsplan	Lineær	Lineær	avskrivning	

Note 7 - Varelager

Innkjøpte ferdigvarer (bokført verdi)	2020	2019
	5 168	5 236

Ukurans

Ukuransavsetning utgjorde TNOK 2 116 av varelageret pr. 31.12.2020.



Mondelez Norge Production AS

Noter til regnskapet for 2020

Beløp vises i tusen kr

Note 8 - Mellomværende med selskap i samme konsern m.v.

<i>Andre kortsiktige fordringer</i>	2020	2019
Andre kortsiktige fordringer på konsernselskaper	109 603	140 404
<i>Annen kortsiktig gjeld</i>	2020	2019
Annen kortsiktig gjeld til konsernselskaper	270	17
Utbytte	81 000	19 000
Sum	81 270	19 017

Note 9 - Bankinnskudd

Selskapet har ingen bundne bankinnskudd, men har i stedet en garanti som oppfyller lovens krav ift. skattetrekkkonto.

Note 10 - Aksjekapital

Aksjekapital i Mondelez Norge Production AS:

	Antall	Pålydende	Balanseført
Aksjer	100	64 330	6 433

Mondelez Norge Production AS er 100% eid av Mondelez Norge AS.
Forretningsadresse er Johan Throne Holsts plass 1, Postboks 6658 Rodeløkka, 0502 Oslo.
Mondelez Norge AS er innvilget dispensasjon fra å utarbeide konsernregnskap.
Mondelez Norge AS er 100 % eid av Kraft Foods Schweiz Holding GmbH.

Note 11 - Egenkapital

Årets endring i egenkapital

	Aksjekapital	Annen egenkapital	Sum
Egenkapital 01.01.20	6 433	397 763	404 196
Årsresultat	0	7 947	7 947
Avsatt utbytte	0	-81 000	-81 000
Egenkapital 31.12.20	6 433	324 710	331 143



Mondelez Norge Production AS

Noter til regnskapet for 2020

Beløp vises i tusen kr

Note 12 - Skatt

<i>Årets skattekostnad fordeler seg på:</i>	2020	2019
Endring utsatt skatt	<u>2 241</u>	<u>2 382</u>
Årets totale skattekostnad	<u>2 241</u>	<u>2 382</u>
<i>Beregning av årets skattegrunnlag:</i>	2020	2019
Resultat før skattekostnad	10 186	10 841
Permanente forskjeller	0	-12
Endring i midlertidige resultatforskjeller	<u>-8 429</u>	<u>-12 381</u>
Alminnelig inntekt	1 757	-1 552
Underskudd til fremføring	<u>-1 757</u>	<u>1 552</u>
Skattepliktig inntekt (grunnlag for betalbar skatt i balansen)	<u>0</u>	<u>0</u>
<i>Midlertidige forskjeller</i>	2020	2019
Driftsmidler	98 211	99 155
Ukuransavsetning	-2 116	-2 123
Gevinst- og tapskonto	14 870	18 588
Netto pensjonsmidler	<u>156 231</u>	<u>143 148</u>
Netto midlertidige forskjeller	267 196	258 767
Underskudd til fremføring	<u>2 881</u>	<u>4 638</u>
Netto midlertidige forskjeller pr .31.12	<u>264 315</u>	<u>254 129</u>
Utsatt skatt (22%)	58 149	55 908
<i>Forklaring til hvorfor årets skattekostnad utgjør 22% av resultat før skatt</i>	2020	
22% skatt av resultat før skatt	<u>2 241</u>	
Beregnet skattekostnad	<u>2 241</u>	

Note 13 - Pantstillelser og garantier

<i>Garantiansvar</i>	2020	2019
Avgitte garantier	<u>40 500</u>	<u>40 500</u>
Sum garantier	<u>40 500</u>	<u>40 500</u>