



ÅRSREGNSKAPET FOR REGNSKAPSÅRET 2020 - GENERELL INFORMASJON

Enheten

Organisasjonsnummer: 974 362 236
Organisasjonsform: Aksjeselskap
Foretaksnavn: PASS BYGG AS
Forretningsadresse: Landåsvegen 2
Hafjell
2636 ØYER

Regnskapsår

Årsregnskapets periode: 01.01.2020 - 31.12.2020

Konsern

Morselskap i konsern: Ja
Konsernregnskap lagt ved: Nei

Regnskapsregler

Regler for små foretak benyttet: Ja
Benyttet ved utarbeidelsen av årsregnskapet til selskapet: Regnskapslovens alminnelige regler

Årsregnskapet fastsatt av kompetent organ

Bekreftet av representant for selskapet: Guri Fragått
Dato for fastsettelse av årsregnskapet: 18.06.2021

Grunnlag for avgivelse

År 2020: Årsregnskapet er elektronisk innlevert
År 2019: Tall er hentet fra elektronisk innlevert årsregnskap fra 2020

Det er ikke krav til at årsregnskapet m.v. som sendes til Regnskapsregisteret er undertegnet. Kontrollen på at dette er utført ligger hos revisor/enhetens øverste organ. Sikkerheten ivaretas ved at innsender har rolle/rettighet for innsending av årsregnskapet via Altinn, og ved at det bekreftes at årsregnskapet er fastsatt av kompetent organ.

Brønnøysundregistrene, 24.07.2022



Resultatregnskap

Beløp i: NOK	Note	2020	2019
RESULTATREGNSKAP			
Inntekter			
Salgsinntekt		78 448 931	62 981 792
Sum inntekter	1	78 448 931	62 981 792
Kostnader			
Varekostnad		51 797 540	39 818 978
Lønnskostnad	3	12 318 373	10 550 637
Avskrivning på varige driftsmidler og immaterielle eiendeler	8	95 825	87 796
Annen driftskostnad	3	2 885 355	2 668 745
Sum kostnader		67 097 094	53 126 155
Driftsresultat		11 351 837	9 855 637
Finansinntekter og finanskostnader			
Inntekt på andre investeringer		13 197	
Renteinntekt fra foretak i samme konsern		3 749	83 422
Annen renteinntekt		9 766	14 713
Sum finansinntekter		0	0
Annen rentekostnad		47 026	30 835
Sum finanskostnader		0	0
Netto finans		-20 314	67 300
Ordinært resultat før skattekostnad		11 331 523	9 922 937
Skattekostnad på ordinært resultat	4	2 494 938	2 183 598
Ordinært resultat etter skattekostnad		8 836 585	7 739 339
Årsresultat		8 836 585	7 739 339
Totalresultat		8 836 585	7 739 339
Overføringer og disponeringer			
Ordinært utbytte		5 000 000	4 000 000
Overføringer til/fra annen egenkapital		3 836 585	3 739 339



Resultatregnskap

Beløp i: NOK	Note	2020	2019
Sum overføringer og disponeringer	9	8 836 585	7 739 339



Balanse

Beløp i: NOK	Note	2020	2019
BALANSE - EIENDELER			
Anleggsmidler			
Immaterielle eiendeler			
Sum immaterielle eiendeler		0	0
Varige driftsmidler			
Tomter, bygninger og annen fast eiendom	8	180 884	226 109
Driftsløsøre, inventar, verktøy, kontormaskiner og lignende	8	174 500	225 100
Sum varige driftsmidler		355 384	451 209
Finansielle anleggsmidler			
Investeringer i aksjer og andeler		10 000	10 000
Sum finansielle anleggsmidler		10 000	10 000
Sum anleggsmidler		365 384	461 209
Omløpsmidler			
Varer			
Varer		60 000	60 000
Sum varer		0	0
Fordringer			
Kundefordringer	5,5,10	13 379 603	10 284 138
Andre fordringer	5,5,11	1 693 471	3 768 128
Sum fordringer		15 073 074	14 052 266
Investeringer			
Sum investeringer		0	0
Bankinnskudd, kontanter og lignende			
Bankinnskudd, kontanter og lignende	6	18 618 195	10 859 206
Sum bankinnskudd, kontanter og lignende		18 618 195	10 859 206
Sum omløpsmidler		33 751 269	24 971 472
SUM EIENDELER		34 116 653	25 432 681



Balanse

Beløp i: NOK	Note	2020	2019
BALANSE - EGENKAPITAL OG GJELD			
Egenkapital			
Innskutt egenkapital			
Selskapskapital	2	1 760 000	1 760 000
Annen innskutt egenkapital		0	0
Sum innskutt egenkapital		1 760 000	1 760 000
Opptjent egenkapital			
Annen egenkapital	2,9	9 185 169	5 348 584
Sum opptjent egenkapital		9 185 169	5 348 584
Sum egenkapital		10 945 169	7 108 584
Gjeld			
Langsiktig gjeld			
Utsatt skatt	4	1 014 197	27 290
Sum avsetninger for forpliktelser		1 014 197	27 290
Annen langsiktig gjeld			
Sum annen langsiktig gjeld		0	0
Sum langsiktig gjeld		0	0
Kortsiktig gjeld			
Leverandørgjeld		8 649 463	5 815 694
Betalbar skatt	4	1 508 031	2 120 103
Skyldige offentlige avgifter		4 066 998	3 734 264
Utbytte	9	5 000 000	4 000 000
Annen kortsiktig gjeld	10	2 932 796	2 626 747
Sum kortsiktig gjeld		22 157 288	18 296 807
Sum gjeld		23 171 485	18 324 097
SUM EGENKAPITAL OG GJELD		34 116 653	25 432 681



Brønnøysundregistrene

ÅRSREGNSKAP FOR REGNSKAPSÅRET 2020 - GENERELL INFORMASJON

Journalnummer: 2021 464815

Enheten

Organisasjonsnummer: 974 362 236
Organisasjonsform: Aksjeselskap
Foretaksnavn: PASS BYGG AS
Forretningsadresse: Landåsvegen 2
Hafjell
2636 ØYER

Regnskapsår

Årsregnskapets periode: 01.01.2020 - 31.12.2020

Konsern

Morselskap i konsern: Ja
Konsernregnskap lagt ved: Nei

Regnskapsregler

Regler for små foretak benyttet: Ja
Benyttet ved utarbeidelsen av
årsregnskapet til selskapet: Regnskapslovens alminnelige regler

Årsregnskapet fastsatt av kompetent organ

Bekreftet av representant for selskapet: Guri Fragått
Dato for fastsettelse av årsregnskapet: 18.06.2021

Revisjon

Årsregnskapet er utarbeidet av ekstern
autorisert regnskapsfører: Ja

Grunnlag for avgivelse

År 2020: Årsregnskap er elektronisk innlevert.
År 2019: Tall er hentet fra elektronisk innlevert årsregnskap fra 2020.

Det er ikke krav til at årsregnskapet m.v. som sendes til Regnskapsregisteret er undertegnet. Kontrollen på at dette er utført ligger hos revisor/enhetens øverste organ. Sikkerheten ivaretas ved at innsender har rolle/rettighet for innsending av årsregnskapet via Altinn, og ved at det bekreftes at årsregnskapet er fastsatt av kompetent organ.

Brønnøysundregistrene, 08.07.2021



Organisasjonsnr: 974 362 236
PASS BYGG AS

RESULTATREGNSKAP

Beløp i: NOK	Note	2020	2019
RESULTATREGNSKAP			
Inntekter			
Salgsinntekt		78 448 931	62 981 792
Sum inntekter	1	78 448 931	62 981 792
Kostnader			
Varekostnad		51 797 540	39 818 978
Lønnskostnad	3	12 318 373	10 550 637
Avskrivning på varige driftsmidler og immaterielle eiendeler	8	95 825	87 796
Annen driftskostnad	3	2 885 355	2 668 745
Sum kostnader		67 097 094	53 126 155
Driftsresultat		11 351 837	9 855 637
Finansinntekter og finanskostnader			
Inntekt på andre investeringer		13 197	
Renteinntekt fra foretak i samme konsern		3 749	83 422
Annen renteinntekt		9 766	14 713
Sum finansinntekter		0	0
Annen rentekostnad		47 026	30 835
Sum finanskostnader		0	0
Netto finans		-20 314	67 300
Ordinært resultat før skattekostnad		11 331 523	9 922 937
Skattekostnad på ordinært resultat	4	2 494 938	2 183 598
Ordinært resultat etter skattekostnad		8 836 585	7 739 339
Årsresultat		8 836 585	7 739 339
Totalresultat		8 836 585	7 739 339
Overføringer og disponeringer			
Ordinært utbytte		5 000 000	4 000 000
Overføringer til/fra annen egenkapital		3 836 585	3 739 339
Sum overføringer og disponeringer	9	8 836 585	7 739 339



Organisasjonsnr: 974 362 236
PASS BYGG AS

BALANSE

Beløp i: NOK	Note	2020	2019
BALANSE - EIENDELER			
Anleggsmidler			
Immaterielle eiendeler			
Sum immaterielle eiendeler		0	0
Varige driftsmidler			
Tomter, bygninger og annen fast eiendom	8	180 884	226 109
Driftsløsøre, inventar, verktøy, kontormaskiner og lignende	8	174 500	225 100
Sum varige driftsmidler		355 384	451 209
Finansielle anleggsmidler			
Investeringer i aksjer og andeler		10 000	10 000
Sum finansielle anleggsmidler		10 000	10 000
Sum anleggsmidler		365 384	461 209
Omløpsmidler			
Varer			
Varer		60 000	60 000
Sum varer		0	0
Fordringer			
Kundefordringer	5,5,10	13 379 603	10 284 138
Andre fordringer	5,5,11	1 693 471	3 768 128
Sum fordringer		15 073 074	14 052 266
Investeringer			
Sum investeringer		0	0
Bankinnskudd, kontanter og lignende			
Bankinnskudd, kontanter og lignende	6	18 618 195	10 859 206
Sum bankinnskudd, kontanter og lignende		18 618 195	10 859 206
Sum omløpsmidler		33 751 269	24 971 472
SUM EIENDELER		34 116 653	25 432 681
BALANSE - EGENKAPITAL OG GJELD			



Egenkapital			
Innskutt egenkapital			
Selskapskapital	2	1 760 000	1 760 000
Annen innskutt egenkapital		0	0
Sum innskutt egenkapital		1 760 000	1 760 000
Opptjent egenkapital			
Annen egenkapital	2,9	9 185 169	5 348 584
Sum opptjent egenkapital		9 185 169	5 348 584
Sum egenkapital		10 945 169	7 108 584
Gjeld			
Langsiktig gjeld			
Utsatt skatt	4	1 014 197	27 290
Sum avsetninger for forpliktelse		1 014 197	27 290
Annen langsiktig gjeld		0	0
Sum annen langsiktig gjeld		0	0
Sum langsiktig gjeld		0	0
Kortsiktig gjeld			
Leverandørgjeld		8 649 463	5 815 694
Betalbar skatt	4	1 508 031	2 120 103
Skyldige offentlige avgifter		4 066 998	3 734 264
Utbytte	9	5 000 000	4 000 000
Annen kortsiktig gjeld	10	2 932 796	2 626 747
Sum kortsiktig gjeld		22 157 288	18 296 807
Sum gjeld		23 171 485	18 324 097
SUM EGENKAPITAL OG GJELD		34 116 653	25 432 681



Organisasjonsnr: 974 362 236
PASS BYGG AS

NOTEOPPLYSNINGER - SELSKAP - alle poster oppgitt i hele tall

Note

1

Regnskapsprinsipper

Årsregnskapet er satt opp i samsvar med regnskapsloven 1998. Det er utarbeidet etter norske regnskapsstandarder. I utgangspunktet er det reglene for regnskapsoppstilling for små foretak som er benyttet. Hovedregel for vurdering og klassifisering av eiendeler og gjeld. Eiendeler bestemt til varig eie eller bruk er klassifisert som anleggsmidler. Andre eiendeler er klassifisert som omløpsmidler. Fordringer som skal tilbakebetales innen et år er uansett klassifisert som omløpsmidler. Ved klassifiseringen av kortsiktig og langsiktig gjeld er analoge kriterier lagt til grunn. Anleggsmidler vurderes til anskaffelseskost, men nedskrives til virkelig verdi når verdifallet forventes ikke å være forbigående. Anleggsmidler med begrenset økonomisk levetid avskrives planmessig. Langsiktig gjeld balanseføres til nominelt mottatt beløp på etableringstidspunktet. Langsiktig gjeld oppskrives ikke til virkelig verdi som følge av renteendring. Omløpsmidler vurderes til laveste av anskaffelseskost og virkelig verdi. Kortsiktig gjeld balanseføres til nominelt mottatt beløp på etableringstidspunktet. Kortsiktig gjeld oppskrives ikke til virkelig verdi som følge av renteendring. Enkelte poster er vurdert etter andre regler, og redegjøres for nedenfor. Varige driftsmidler Varige driftsmidler avskrives over forventet økonomisk levetid. Avskrivningene er som hovedregel fordelt lineært over antatt økonomisk levetid. Utført, ikke fakturert produksjon utført, ikke fakturert produksjon vurderes etter prinsippet løpende avregning inkludert fortjeneste. Fordringer Kundefordringer og andre fordringer oppføres til pålydende etter fradrag for avsetning til forventet tap. Avsetning til tap gjøres på grunnlag av en individuell vurdering av de enkelte fordringene. I tillegg gjøres det for øvrige kundefordringer en uspesifisert avsetning for å dekke antatt tap. Skatter Skatter kostnadsføres når de påløper, det vil si at skattekostnaden er knyttet til det regnskapsmessige resultat før skatt. Skattekostnaden består av betalbar skatt (skatt på årets skattepliktige inntekt) og endring i netto utsatt skatt. Skattekostnaden fordeles på ordinært resultat og resultat av ekstraordinære poster i henhold til skattegrunnlaget. Utsatt skatt og utsatt skattefordel er presentert netto i balansen.

Note

1

Er det usikkerhet om fortsatt drift?: Nei

Note

2

Antall aksjer og aksjeeiere

<u>Aksjeklasse</u>	<u>Ant. aksjer</u>	<u>Pålydende</u>	<u>Bokført verdi</u>
--------------------	--------------------	------------------	----------------------



Ordinære	1760.00	1000.00	1760000.00
----------	---------	---------	------------

<u>Aksjeeiere - fritekst</u>	<u>Antall</u>	<u>Eierandel</u>	<u>Aksjeklasse</u>
Krets Holding AS	660.00	37.50%	Ordinære
Guri Fragått	88.00	5.00%	Ordinære
Stig Tofte	88.00	5.00%	Ordinære
Tommy Bakkestuen	88.00	5.00%	Ordinære
Jan Egil Aaseth	88.00	5.00%	Ordinære
Svein Roar Aaseth	88.00	5.00%	Ordinære
AMG Holding AS	660.00	37.50%	Ordinære

<u>Sum</u>	<u>Sum antall</u>	<u>Sum eierandel</u>	
	1760.00	100.00%	

Note

3

Lønn og ytelser

<u>Lønn</u>	<u>Årets</u>	<u>Fjorårets</u>
	10299284.00	8745413.00
<u>Arbeidsgiveravgift</u>	<u>Årets</u>	<u>Fjorårets</u>
	1514797.00	1301771.00
<u>Andre ytelser</u>	<u>Årets</u>	<u>Fjorårets</u>
	504293.00	503453.00
<u>Sum lønnskostnader</u>	<u>Årets</u>	<u>Fjorårets</u>
	12318374.00	10550637.00

Note

3

Ytelser til ledende personer

Ytelser til daglig leder

<u>Ytelser</u>	<u>Lønn</u>	<u>Pensj.forpl.</u>	<u>Andre godtgj.</u>
	401492.00	5881.00	50856.00

Note

3

Ytelser til andre ledende personer

Det er ikke utbetalt godtgjørelse til selskapets styre.

Note

3

Ytelser til revisjon

<u>Revisjon</u>	<u>Årets</u>	<u>Fjorårets</u>
	68221.00	36277.00
<u>Andre tjenester</u>	<u>Årets</u>	<u>Fjorårets</u>



18369.00 27103.00

<u>Sum godtgjørelse til revisor</u>	<u>Årets</u>	<u>Fjorårets</u>
	86590.00	63380.00

Note
3

Antall årsverk i regnskapsåret

Virksomheten har hatt følgende antall årsverk:
24.00

Note
3

Obligatorisk tjenestepensjon

Er virksomheten pliktig til å ha tjenestepensjonsordning etter lov:
Ja

Oppfyller pensjonsordning lovkravene: Ja

Note
3

Lån og sikkerhetsstillelse til ledende personer og aksjeeiere

Er det gitt lån eller sikkerhetsstillelse til ledende personer: Nei

Note
4

Skattekostnad

Resultatført skatt på ordinært resultat

<u>Betalbar skatt</u>	<u>Årets</u>	<u>Fjorårets</u>
	1508031.00	2120103.00

<u>Endringer i utsatt skattefordel</u>	<u>Årets</u>	<u>Fjorårets</u>
	986907.00	63495.00

<u>Skattekostnad ordinært resultat</u>	<u>Årets</u>	<u>Fjorårets</u>
	2494938.00	2183598.00

Skattepliktig inntekt

<u>Ordinært resultat før skatt</u>	<u>Årets</u>	<u>Fjorårets</u>
	11331523.00	9922937.00

<u>Permanente forskjeller</u>	<u>Årets</u>	<u>Fjorårets</u>
	9105.00	2510.00



<u>Endring i midlertidige forskjeller</u>	<u>Årets</u>	<u>Fjorårets</u>
	-4485941.00	-288617.00

<u>Skattepliktig inntekt</u>	<u>Årets</u>	<u>Fjorårets</u>
	6854687.00	9636830.00

Betalbar skatt i balansen

<u>Betalbar skatt på årets resultat</u>	<u>Årets</u>	<u>Fjorårets</u>
	1508031.00	2120103.00

<u>Sum betalbar skatt i balansen</u>	<u>Årets</u>	<u>Fjorårets</u>
	1508031.00	2120103.00

Note

4

Midlertidige forskjeller - utsatt skatt/skattefordel

<u>Anleggsmidler</u>	<u>Startdato</u>	<u>Sluttdato</u>	<u>Endring</u>
	-68224.00	-57177.00	-11047.00

<u>Omløpsmidler</u>	<u>Startdato</u>	<u>Sluttdato</u>	<u>Endring</u>
	-96725.00	-97953.00	1228.00

<u>Andre forskjeller</u>	<u>Startdato</u>	<u>Sluttdato</u>	<u>Endring</u>
	788991.00	5265113.00	-4476122.00

<u>Kortsiktig gjeld</u>	<u>Startdato</u>	<u>Sluttdato</u>	<u>Endring</u>
	-500000.00	-500000.00	

<u>Netto forskjeller</u>	<u>Startdato</u>	<u>Sluttdato</u>	<u>Endring</u>
	124042.00	4609983.00	-4485941.00

<u>Sum midlertidige forskj.</u>	<u>Startdato</u>	<u>Sluttdato</u>	<u>Endring</u>
	124042.00	4609983.00	-4485941.00

<u>Utsatt skattefordel 31.12.</u>	<u>Startdato</u>	<u>Sluttdato</u>	<u>Endring</u>
	27289.00	1014196.00	-986907.00

Note

5

Kundefordringer

<u>Kundefordringer til pålydende 31.12.</u>	<u>Årets</u>	<u>Fjorårets</u>
	9444603.00	9577997.00

<u>Opptjent ikke fakturert inntekt</u>	<u>Årets</u>	<u>Fjorårets</u>
	4035000.00	806141.00

<u>Delkrederavsetning 31.12.</u>	<u>Årets</u>	<u>Fjorårets</u>
	-100000.00	-100000.00

<u>Kundefordringer 31.12.</u>	<u>Årets</u>	<u>Fjorårets</u>
-------------------------------	--------------	------------------



13379603.00 10284138.00

<u>Årets konstaterte tap på fordringer</u>	<u>Årets</u>	<u>Fjorårets</u>
		7520.00

<u>Tap på fordringer</u>	<u>Årets</u>	<u>Fjorårets</u>
		7520.00

Note
6

Bankinnskudd

<u>Bundne skattetrekksmidler</u>	<u>Beløp</u>
	398716.00

Kr 211.755 er insatt på sperret konto hos advokat som oppgjør for utestående på kundefordringer. Selskapet har en ubenyttet kassakreditt inntil kr 3.000.000.

Forpliktelses som er dekket av andre avsetninger
Bankgarantier stilt ved byggeoppdrag overfor kunder.

Selskapet har en ubenyttet kassekreditt inntil kr 3.000.000.

Note
7

Pantstillelser og garantier m.v.

<u>Bal.ført verdi,eiend.pants.for egen gjeld</u>	<u>Årets</u>	<u>Fjorårets</u>
	14339729.00	13636968.00

<u>Sum balanseført verdi</u>	<u>Årets</u>	<u>Fjorårets</u>
	14339729.00	13636968.00

Bankgarantier stilt overfor selskapets kunder per 31.12.2020 kr 2.184.221 og per 31.12.2019 kr 4.906.247.

Note
8

Varige driftsmidler/anleggsmidler

Driftsløssøre, inventar o.l. er forkortet til: "Drift/inv"

Maskiner og anlegg er forkortet til: "Mask/anl"

Tomter, bygninger og annen fast eiendom er forkortet til: "T/B/AFE"

Note
9

Egenkapital



Aksjekapital er forkortet til: "Aksjekap"

Annen innskutt egenkapital er forkortet til: "A.innsk.EK"

<u>Egenkap. 31.12. forrige år</u>	<u>Aksjekap</u>	<u>Overkurs</u>	<u>A.innsk.EK</u>
	1760000.00		

<u>Egenkapital 01.01.</u>	<u>Aksjekap</u>	<u>Overkurs</u>	<u>A.innsk.EK</u>
	1760000.00		

<u>Egenkapital 31.12.</u>	<u>Aksjekap</u>	<u>Overkurs</u>	<u>A.innsk.EK</u>
	1760000.00		

Egenkapital

Opptjent egenkapital er forkortet til: "Opptj.EK"

<u>Egenkap. 31.12. forrige år</u>	<u>Opptj.EK</u>	<u>Udekket tap</u>	<u>Sum</u>
	5348584.00		7108584.00

<u>Egenkapital 01.01.</u>	<u>Opptj.EK</u>	<u>Udekket tap</u>	<u>Sum</u>
	5348584.00		7108584.00

<u>Årsresultat</u>	<u>Opptj.EK</u>	<u>Udekket tap</u>	<u>Sum</u>
	8836585.00		8836585.00

<u>Avs.utbytte/forv.utb.(IFRS)</u>	<u>Opptj.EK</u>	<u>Udekket tap</u>	<u>Sum</u>
	5000000.00		5000000.00

<u>Egenkapital 31.12.</u>	<u>Opptj.EK</u>	<u>Udekket tap</u>	<u>Sum</u>
	9185169.00		10945169.00

Note

10

Noteopplysninger ut over minimumskravene for små foretak

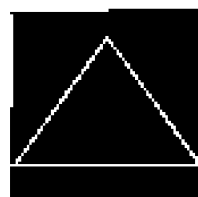
Utført, ikke fakturert produksjon Noen prosjekter er avtalt utført etter fatspris / anbud og noen etter regning med timegodtgjørelse. Kontrakter vurderes enektvis. Delkontrakter er vurdert for seg. Direkte prosjektkostnader beslastes prosjektene løpende. Ved vurdering av fullføringsgraden er beste estimat for fullføring benyttet per 31.12. 2020 2019 Totalt utført produksjon på igangværende kontrakter 33.332.874 6.789.438 Totalt medgåtte kostander på igangværende kontrakter 28.067.761 6.000.447 Beregnet fortjeneste på igangværende kontrakter 5.265.113 788.991 Opptjente, ikke fakturerte inntekter 4.035.000 816.141 Forskuddsfakturert 635.000 Av ikke avsluttede prosjekter er ingen vurdert som tapsprosjekter. Renteinntekter fra forskudd er bokført i resultatregnskapet som renteinntekter. Det er ikke utestående kundefordringer som skyldes at betalinger holdes tilbake i henhold til kontrakt. Det er avsatt kr 500.000 til dekning av eventuelle garantarbeider bokført som kortsiktig gjeld.



Årsrapport 2020

PASS BYGG AS

RESULTATREGNSKAP, BALANSE OG
NOTER.
REVISJONSBERETNING.





Pass Bygg AS				
Resultatregnskap 01.01. - 31.12.				
DRIFTSINNEKTER	NOTER	2020		2019
Salgsinntekter		78 448 931		62 981 792
Sum driftsinntekter	1	78 448 931		62 981 792
DRIFTSKOSTNADER				
Varekostnader		51 797 540		39 818 978
Lønnskostnader	3	12 318 373		10 550 637
Ordinære avskrivninger	8	95 825		87 796
Andre driftskostnader	3	2 885 355		2 668 745
Sum driftskostnader		67 097 094		53 126 155
Driftsresultat		11 351 837		9 855 637
FINANSINNEKTER OG -KOSTNADER				
Renteinntekter		26 712		98 135
Rentekostnader		47 026		30 835
Netto finansposter		-20 314		67 300
Ordinært resultat før skattekostnad		11 331 523		9 922 937
Skattekostnad på ordinært resultat	4	2 494 938		2 183 598
Årsresultat		8 836 585		7 739 339
DISPONERING AV ÅRSRESULTAT				
Overført fra (+) til (-) annen egenkapital		-3 836 585		-3 739 339
Avsatt til utbytte		-5 000 000		-4 000 000
Sum disponert	9	-8 836 585		-7 739 339




Pass Bygg AS				
Balanse per 31.12.				
EIENDELER	NOTER	2020		2019
ANLEGGSMIDLER				
Immaterielle eiendeler				
Utsatt skattefordel	4	0		0
Varige driftsmidler				
Brakker	8	180 884		226 109
Maskiner, verktøy og inventar	8	80 500		106 100
Transportmidler	8	94 000		119 000
Sum varige driftsmidler		355 384		451 209
Finansielle anleggsmidler				
Investeringer i andeler		10 000		10 000
Sum anleggsmidler		365 384		461 209
OMLØPSMIDLER				
Varelager				
Lager av råvarer og innkjøpte halvfabrikata	1	60 000		60 000
Fordringer				
Kundefordringer	5	9 344 603		9 477 997
Opptjente, ikke fakturerte inntekter	10	4 035 000		806 141
Andre kortsiktige fordringer	5,11	1 693 471		3 768 128
Sum fordringer		15 073 074		14 052 266
Kontanter, bank og postgiro	6	18 618 195		10 859 206
Sum omløpsmidler		33 751 269		24 971 472
Sum eiendeler	1	34 116 653		25 432 681


**Pass Bygg AS**


Balanse per 31.12.


EGENKAPITAL OG GJELD	NOTER	2020	2019
EGENKAPITAL			
Innskutt egenkapital			
Aksjekapital	2	1 760 000	1 760 000
Opptjent egenkapital			
Annen egenkapital		9 185 169	5 348 584
Sum egenkapital	9	10 945 169	7 108 584
GJELD			
Avsetning for forpliktelser			
Utsatt skatt	4	1 014 197	27 290
Sum langsiktig gjeld		1 014 197	27 290
Kortsiktig gjeld			
Leverandørgjeld		8 649 463	5 815 694
Skyldig offentlige avgifter	6	4 066 998	3 734 264
Påløpne lønninger og feriepenger		1 315 203	1 089 467
Beregnet betalbar skatt	4	1 508 031	2 120 103
Avsatt utbytte	9	5 000 000	4 000 000
Forskudd fra kunder	10	0	635 000
Garantiavsetning	10	500 000	500 000
Annen kortsiktig gjeld	10	1 117 593	402 280
Sum kortsiktig gjeld		22 157 288	18 296 807
Sum gjeld og egenkapital	1	34 116 653	25 432 681

Øyer den 31. desember 2020
I styret for Pass Bygg AS 11.05.2021


Arne Grimsrud
styreleder / daglig leder


Guri Fragått
styremedlem


Jakob Grimsrud
nestleder


Stig Tofte
styremedlem



Pass Bygg AS

Noter til regnskapet for 2020

1. REGNSKAPSPRINSIPPER

Årsregnskapet er satt opp i samsvar med regnskapsloven og god regnskapskikk, særreglene for små foretak. Følgende regnskapsprinsipper er anvendt:

Eiendeler bestemt til varige eie eller bruk er klassifisert som anleggsmidler. Eiendeler som er tilknyttet varekretsløpet, er klassifisert som omløpsmidler. Fordringer klassifiseres som omløpsmidler når de skal tilbakebetales innen ett år etter balansedagen. Det er tilsvarende vurdering for gjeldsposter.

Anleggsmidlene nedskrives til virkelig verdi ved verdifall som ikke forventes å være forbigående.

Langsiktig gjeld i norske kroner balanseføres til nominelt beløp på etableringstidspunktet.

Omløpsmidler er vurdert til laveste av anskaffelseskost og virkelig verdi. Kortsiktig gjeld balanseføres til nominelt beløp på etableringstidspunktet.

Varige driftsmidler

Varige driftsmidler balanseføres og avskrives lineært over forventet levetid. Vedlikehold av driftsmidler kostnadsføres løpende. Påkostninger og forbedringer tillegges driftsmiddelets kostpris og avskrives over gjenværende levetid.

Varelager

Varer er verdsatt til laveste verdi av anskaffelseskost og virkelig verdi.

Varebeholdningen er vurdert etter FIFO-prinsippet, "First In and First Out", og det er tatt tilbørlig hensyn til ukurans.

Varer i arbeid omfatter hytter som bygges ut for salg.

Fordringer

Kundefordringer og andre fordringer er ført opp i balansen etter fradrag for avsetning til forventede tap. Avsetningen til tap gjøres ved vurdering av hver enkelt kunde.

Utført, ikke fakturert produksjon

- Utført, ikke fakturert produksjon vurderes etter prinsippet løpende avregning inkludert fortjeneste.

Skattekostnad

Skattekostnad i resultatregnskapet omfatter både periodens betalbare skatt og endring i utsatt skatt.

2. ANTALL AKSJER, AKSJEIERE MED VIDERE

Selskapets aksjekapital er fordelt på 1.760 aksjer med pålydende kr 1.000.

Det er ingen vedtektsbestemmelser om stemmerett.

Selskapets aksjonærer er:	Eierandel per 31.12.
AMG Holding AS (Eies 100% av A. Grimsrud) Styreleder og daglig leder	660 37,50%
Krets Holding AS (eies 100% av Jakob Grimsr Nestleder	660 37,50%
Tommy Bakkestuen	88 5,00%
Guri Fragått Styremedlem	88 5,00%
Stig Tofte Styremedlem	88 5,00%
Jan Egil Aaseth	88 5,00%
Svein Roar Aaseth	88 5,00%
Totalt	1 760 100,00%



Pass Bygg AS

Noter til regnskapet for 2020

3. ANSATTE, GODTGJØRELSE, LÅN TIL ANSATTE

Lønnskostnader består av følgende poster	2020	2019
Lønn og feriepenger	10 212 881	8 746 619
Folketrygdavgift	1 514 797	1 301 771
Pensjonskostnader - avtalefestet pensjon / tjenstepensjon	330 107	306 883
Andre lønnskostnader	260 589	195 364
Sum lønnskostnader	12 318 373	10 550 637
Gjennomsnittlig antall ansatte	<u>24</u>	<u>21</u>
Godtgjørelser 2020	Daglig leder	Styret
Lønn og feriepenger	401 492	0
Styrehonorar	0	0
Pensjonskostnader	5 831	0
Andre godtgjørelser - reise	50 856	0

Pensjonsforpliktelser

Selskapet er, etter lov om obligatorisk tjenstepensjon, forpliktet til å ha pensjonsordning for sine ansatte.

Det er innbetalt premie etter lovens minimumskrav.

Pensjonskostnader:	2020	2019
Årets pensjonskostnader består av:		
Premie til dekning av framtidig avtalefestet pensjon	181 791	142 834
Premie til dekning av løpende avtalefestet pensjon	0	0
Premie til obligatorisk tjenstepensjon - (fratrasket egenandel og dekket fra fo	148 316	164 049
Revisor		
Kostnadsført revisjonshonorar for 2020 utgjør kr 68.221. I tillegg kommer bistand med kr 18.369.		

Det er ikke ytt lån eller stilt sikkerhet for ledende personer.

**Pass Bygg AS****Noter til regnskapet for 2020****4. SKATTEKOSTNAD**

<u>Årets skattekostnad består av:</u>		<u>2020</u>	<u>2019</u>
Betalbar skatt	ordinært	1 508 031	2 120 103
Endring i utsatt skatt / - skattefordel	ordinært	986 907	63 495
Sum skattekostnad		2 494 938	2 183 598
 <u>Skattepliktig inntekt</u>		 <u>2020</u>	 <u>2019</u>
Ordinært resultat før skatt		11 331 523	9 922 937
Permanente forskjeller		9 105	2 510
Endring i midlertidige forskjeller		-4 485 941	-288 617
Skattepliktig inntekt		6 854 687	9 636 830

...4. Utsatt skatt		<u>2020</u>	<u>2019</u>	<u>Endring</u>
Skatteøkende midlertidige forskjeller	A	5 265 113	788 991	-4 476 122
Skattereduserende midlertidige forskjeller	B	655 130	664 949	9 819
Netto avregnet grunnlag skatt / -skatteforde	A+B	4 609 983	124 042	-4 485 941
Anvendt skattesats		22%	22%	
Beregnet netto utsatt skatt / -skattefordel		1 014 197	27 290	986 907

Utsatt skatt

Utsatt skatt

Alle midlertidige forskjeller kan utlignes, og det er gjennomført i beregningen av utsatt skatt / -skattefordel.

5. FORDRINGER

Av bokførte fordringer forfaller alle innen ett år etter regnskapsårets avslutning.

	<u>2020</u>	<u>2019</u>
Kundefordringer brutto (eksklusive avsetning til tap)	9 444 603	9 577 997
Forskuddsfakturerte inntekter som er bokført som reduksjon i kundefordringer	0	0
Avsetning til tap på fordringer	-100 000	-100 000
Bokførte kundefordringer inkl. fordring morselskap	9 344 603	9 477 997
Forskudd fra kunder - til fradrag i kundefordringer	179 543	179 543

**Pass Bygg AS****Noter til regnskapet for 2020****6. BUNDNE MIDLER**

Av selskapets bankinnskudd er kr 398.716,- bundet bankinnskudd for ansattes skattetrekkmidler.
Videre er kr 211.755 innsatt på sperret konto hos advokat som oppgjør for utestående på kundefordringer.
Renter på innestående er inntektsført, mens oppgjørsbeløpet er ført til reduksjon av kundefordringer.

7. LANGSIKTIG GJELD / PANTSTILLELSER OG GARANTIER

Selskapet har ikke gjeld til kredittinstitusjoner, men ubenyttet kassakreditt inntil kr 3.000.000.

Garantistillelser 2020 2019

Den bokførte verdi av eiendeler stilt som sikkerhet for disse garantier:

Brakker, maskiner, verktøy, transportmidler, fordringer og varelager 14 339 729 13 636 968

Totale garantier 2 184 221 4 906 247

8. VARIGE DRIFTSMIDLER	Transport- midler	Inventar og utstyr	Brakker og containere	SUM ANLEGG- MIDLER
Tekst				
+ Anskaffelseskostnad 01.01.	537 148	1 236 734	833 328	2 607 210
+ Tilgang	0	0	0	0
- Avgang til anskaffelseskostnad	0	0	0	0
- Samlede avskrivninger 31.12	443 148	1 156 234	652 444	2 251 826
= Bokført per 31.12.	94 000	80 500	180 884	355 384
Årets ordinære avskrivninger	25 000	25 600	45 225	95 825
%-sats ordinære avskrivninger	20%	15 - 20%	15 - 20%	

Tilgang i året er avskrevet etter hvor mange måneder driftsmidlet har vært i bruk.

Gevinst og tap ved salg av driftsmidler føres under andre driftsinntekter og andre driftskostnader.

9. EGENKAPITAL	Aksjekapital	Annen egenkapital	Sum
Per 01.01.	1 760 000	5 348 584	7 108 584
Årets resultat		8 836 585	8 836 585
Foreslått utbytte		-5 000 000	-5 000 000
Egenkapital 31.12.	1 760 000	9 185 169	10 945 169

**Pass Bygg AS****Noter til regnskapet for 2020****10. UTFØRT, IKKE FAKTURERT PRODUKSJON**

Noen prosjekter er avtalt utført etter fastpris / anbud og noen etter regning. Kontrakter vurderes enkeltvis. Delkontrakter er vurdert for seg. Direkte prosjektkostnader belastes prosjektene løpende. Ved vurderingen av fullføringsgraden er beste estimat for fullføring benyttet.

	<u>2020</u>	<u>2019</u>
Totalt utført produksjon på igangværende kontrakter	33 332 874	6 789 438
Totalt medgåtte kostnader på igangværende kontrakter	28 067 761	6 000 447
Beregnet fortjeneste på igangværende kontrakter	<u>5 265 113</u>	<u>788 991</u>

Av ikke avsluttede prosjekter 31.12. er ingen vurdert som tapsprosjekt.

	<u>2020</u>	<u>2019</u>
Opptjente, ikke fakturerte inntekter	<u>4 035 000</u>	<u>806 141</u>

Renteinntekter fra forskudd er bokført som renteinntekter.

Forskuddsfakturert	<u>0</u>	<u>635 000</u>
--------------------	----------	----------------

Utestående kundefordringer som skyldes at betalinger holdes tilbake i henhold til kontrakt

	<u>0</u>	<u>0</u>
--	----------	----------

GARANTIFORPLIKTELSER

Beregnet garantiforpliktelse utgjør ca. 1,0 % av omsetningen. Avsetningen er balanseført som kortsiktig gjeld, og utgjør kr 500.000 per 31.12.2020.

I resultatregnskapet er årets endring i garantiforpliktelsen ført som annen driftskostnad.

11. FORDRINGER PÅ OG GJELD TIL KONSERNSELSKAPER

Selskapet har følgende fordringer og gjeld innen konsernet			
	Saldo 31.12.	Renter	Post
Fordring på tilknyttede selskaper	1 021 870	0	Kundefordringer
Fordring på tilknyttet selskap Petra Utvikling A	544 742	13 197	Annen kortsiktige fordring
Sum fordringer	1 566 612	13 197	
Gjeld til tilnyttet selskap AMG Holding AS	0	0	Andel av avsatt utbytte
Gjeld til tilnyttet selskap Krets Holding AS	0	0	Andel av avsatt utbytte
Gjeld til tilknyttede selskaper	-1 152 195	0	Leverandørgjeld
Sum gjeld	-1 152 195	0	



Oppland Revisjon & Rådgivning AS

Org. nr: NO 997 088 980 MVA
www.orr.no

Fåberggata 128, 2615 Lillehammer
Tlf: 61 22 20 40
E-post: firmapost@orr.no

Avdeling Otta:
Skansen 7, 2670 Otta

Til generalforsamlingen i Pass Bygg AS

UAVHENGIG REVISORS BERETNING - 2020

Uttalelse om revisjonen av årsregnskapet

Konklusjon

Vi har revidert selskapet Pass Bygg AS' årsregnskap som viser et overskudd på kr 8 836 585. Årsregnskapet består av balanse per 31. desember 2020, resultatregnskap og oppstilling over endringer i egenkapital for regnskapsåret avsluttet per denne datoen og noter til årsregnskapet, herunder et sammendrag av viktige regnskapsprinsipper.

Etter vår mening er det medfølgende årsregnskapet avgitt i samsvar med lov og forskrifter og gir et rettviseende bilde av selskapets finansielle stilling per 31. desember 2020, og av dets resultater for regnskapsåret avsluttet per denne datoen i samsvar med regnskapslovens regler og god regnskapsskikk i Norge.

Grunnlag for konklusjonen

Vi har gjennomført revisjonen i samsvar med lov, forskrift og god revisjonsskikk i Norge, herunder de internasjonale revisjonsstandardene (ISA-ene). Våre oppgaver og plikter i henhold til disse standardene er beskrevet i *Revisors oppgaver og plikter ved revisjon av årsregnskapet*. Vi er uavhengige av selskapet slik det kreves i lov og forskrift, og har overholdt våre øvrige etiske forpliktelser i samsvar med disse kravene. Etter vår oppfatning er innhentet revisjonsbevis tilstrekkelig og hensiktsmessig som grunnlag for vår konklusjon.

Styret og daglig leders ansvar for årsregnskapet

Styret og daglig leder (ledelsen) er ansvarlig for å utarbeide årsregnskapet i samsvar med lov og forskrifter, herunder for at det gir et rettviseende bilde i samsvar med regnskapslovens regler og god regnskapsskikk i Norge. Ledelsen er også ansvarlig for slik intern kontroll som den finner nødvendig for å kunne utarbeide et årsregnskap som ikke inneholder vesentlig feilinformasjon, verken som følge av misligheter eller utilsiktede feil.

Ved utarbeidelsen av årsregnskapet må ledelsen ta standpunkt til selskapets evne til fortsatt drift og opplyse om forhold av betydning for fortsatt drift. Forutsetningen om fortsatt drift skal legges til grunn for årsregnskapet så lenge det ikke er sannsynlig at virksomheten vil bli avviklet.

Revisors oppgaver og plikter ved revisjonen av årsregnskapet

Vårt mål er å oppnå betryggende sikkerhet for at årsregnskapet som helhet ikke inneholder vesentlig feilinformasjon, verken som følge av misligheter eller utilsiktede feil, og å avgi en revisjonsberetning som inneholder vår konklusjon. Betryggende sikkerhet er en høy grad av sikkerhet, men ingen garanti for at en revisjon utført i samsvar med lov, forskrift og god revisjonsskikk i Norge, herunder ISA-ene, alltid vil avdekke vesentlig feilinformasjon som eksisterer. Feilinformasjon kan oppstå som følge av misligheter eller utilsiktede feil.



**Oppland Revisjon
& Rådgivning AS**

Feilinformasjon blir vurdert som vesentlig dersom den enkeltvis eller samlet med rimelighet kan forventes å påvirke økonomiske beslutninger som brukerne foretar basert på årsregnskapet.

For videre beskrivelse av revisors oppgaver og plikter vises det til <https://revisorforeningen.no/revisjonsberetninger>

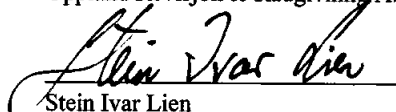
Uttalelse om øvrige lovmessige krav

Konklusjon om registrering og dokumentasjon

Basert på vår revisjon av årsregnskapet som beskrevet ovenfor, og kontrollhandlinger vi har funnet nødvendig i henhold til internasjonal standard for attestasjonsoppdrag (ISAE) 3000 «Attestasjonsoppdrag som ikke er revisjon eller forenklet revisorkontroll av historisk finansiell informasjon», mener vi at ledelsen har oppfylt sin plikt til å sørge for ordentlig og oversiktlig registrering og dokumentasjon av selskapets regnskapsopplysninger i samsvar med lov og god bokføringskikk i Norge.

Lillehammer, 18. juni 2021

Oppland Revisjon & Rådgivning AS


Stein Ivar Lien
Statsautorisert revisor