



ÅRSREGNSKAPET FOR REGNSKAPSÅRET 2023 - GENERELL INFORMASJON

Enheten

Organisasjonsnummer:	910 119 877
Organisasjonsform:	Aksjeselskap
Foretaksnavn:	ALLER MEDIA AS
Forretningsadresse:	Karvesvingen 1 0579 OSLO

Regnskapsår

Årsregnskapets periode:	01.10.2022 - 30.09.2023
-------------------------	-------------------------

Konsern

Morselskap i konsern:	Ja
Konsernregnskap lagt ved:	Nei

Regnskapsregler

Regler for små foretak benyttet:	Nei
Benyttet ved utarbeidelsen av årsregnskapet til selskapet:	Regnskapslovens alminnelige regler

Årsregnskapet fastsatt av kompetent organ

Bekreftet av representant for selskapet:	Dag Sørzdahl
Dato for fastsettelse av årsregnskapet:	05.12.2023

Grunnlag for avgivelse

År 2023: Årsregnskapet er elektronisk innlevert
År 2022: Tall er hentet fra elektronisk innlevert årsregnskap fra 2023

Det er ikke krav til at årsregnskapet m.v. som sendes til Regnskapsregisteret er undertegnet. Kontrollen på at dette er utført ligger hos revisor/enhetens øverste organ. Sikkerheten ivaretas ved at innsender har rolle/rettighet for innsending av årsregnskapet via Altinn, og ved at det bekreftes at årsregnskapet er fastsatt av kompetent organ.

Brønnøysundregistrene, 27.06.2025



Resultatregnskap

Beløp i: NOK	Note	2023	2022
RESULTATREGNSKAP			
Inntekter			
Salgsinntekt	2,3	573 879 000	543 570 000
Annen driftsinntekt	3	258 275 000	254 619 000
Sum inntekter		832 154 000	798 189 000
Kostnader			
Varekostnad	3	279 763 000	226 250 000
Lønnskostnad	4,5	304 685 000	288 204 000
Avskrivning på varige driftsmidler og immaterielle eiendeler	6,7	4 894 000	28 546 000
Annen driftskostnad	8	287 711 000	271 733 000
Sum kostnader		877 053 000	814 733 000
Driftsresultat		-44 899 000	-16 544 000
Finansinntekter og finanskostnader			
Annen renteinntekt	9	6 826 000	3 627 000
Annen finansinntekt	9	82 535 000	103 091 000
Sum finansinntekter		89 361 000	106 718 000
Annen rentekostnad	9	33 000	63 000
Annen finanskostnad	9	7 413 000	8 091 000
Sum finanskostnader		7 446 000	8 154 000
Netto finans		81 915 000	98 564 000
Ordinært resultat før skattekostnad		37 016 000	82 020 000
Skattekostnad på ordinært resultat	10	4 851 000	3 723 000
Ordinært resultat etter skattekostnad		32 165 000	78 297 000
Årsresultat		32 165 000	78 297 000
Overføringer og disponeringer			
Overføring til/fra fond	11		
Ordinært utbytte			50 000 000
Overføringer til/fra annen egenkapital	11	32 165 000	28 297 000



Resultatregnskap

Beløp i: NOK	Note	2023	2022
Sum overføringer og disponeringer		32 165 000	78 297 000



Balanse

Beløp i: NOK	Note	2023	2022
BALANSE - EIENDELER			
Anleggsmidler			
Immaterielle eiendeler			
Konsesjoner, patenter, lisenser, varemerker og lignende rettigheter	6	18 747 000	1 207 000
Utsatt skattefordel	10	127 000	808 000
Goodwill	6	151 000	409 000
Sum immaterielle eiendeler		19 025 000	2 424 000
Varige driftsmidler			
Driftsløsøre, inventar, verktøy, kontormaskiner og lignende	7	4 442 000	2 365 000
Sum varige driftsmidler		4 442 000	2 365 000
Finansielle anleggsmidler			
Investering i datterselskap	12	691 384 000	628 845 000
Lån til foretak i samme konsern	15	103 702 000	97 889 000
Investeringer i tilknyttet selskap	13	5 155 000	8 799 000
Investeringer i aksjer og andeler	13	10 697 000	6 307 000
Andre fordringer		19 838 000	12 923 000
Sum finansielle anleggsmidler		830 776 000	754 763 000
Sum anleggsmidler		854 243 000	759 552 000
Omløpsmidler			
Varer			
Varer	14	2 310 000	3 111 000
Sum varer		2 310 000	3 111 000
Fordringer			
Kundefordringer	15	88 955 000	83 183 000
Andre fordringer	15	22 951 000	161 941 000
Sum fordringer		111 906 000	245 124 000
Sum omløpsmidler		114 216 000	248 235 000
SUM EIENDELER		968 459 000	1 007 787 000



Balanse

Beløp i: NOK	Note	2023	2022
BALANSE - EGENKAPITAL OG GJELD			
Egenkapital			
Innskutt egenkapital			
Selskapskapital	11,17	18 000 000	18 000 000
Overkurs	11	295 133 000	295 133 000
Sum innskutt egenkapital		313 133 000	313 133 000
Opptjent egenkapital			
Annen egenkapital	11	363 995 000	335 595 000
Sum opptjent egenkapital		363 995 000	335 595 000
Sum egenkapital		677 128 000	648 728 000
Gjeld			
Langsiktig gjeld			
Annen langsiktig gjeld			
Øvrig langsiktig gjeld	15	13 426 000	2 426 000
Sum annen langsiktig gjeld		13 426 000	2 426 000
Sum langsiktig gjeld		13 426 000	2 426 000
Kortsiktig gjeld			
Leverandørgjeld	15	27 890 000	66 004 000
Skyldige offentlige avgifter		32 653 000	34 356 000
Utbytte	11	0	50 000 000
Annen kortsiktig gjeld	15	217 362 000	206 273 000
Sum kortsiktig gjeld		277 905 000	356 633 000
Sum gjeld		291 331 000	359 059 000
SUM EGENKAPITAL OG GJELD		968 459 000	1 007 787 000



Brønnøysundregistrene

ÅRSREGNSKAP FOR REGNSKAPSÅRET 2023 - GENERELL INFORMASJON

Journalnummer: 2024 558146

Enheten

Organisasjonsnummer: 910 119 877
Organisasjonsform: Aksjeselskap
Foretaksnavn: ALLER MEDIA AS
Forretningsadresse: Karvesvingen 1
0579 OSLO

Regnskapsår

Årsregnskapets periode: 01.10.2022 - 30.09.2023

Konsern

Morselskap i konsern: Ja
Konsernregnskap lagt ved: Nei

Regnskapsregler

Regler for små foretak benyttet: Nei
Benyttet ved utarbeidelsen av
årsregnskapet til selskapet: Regnskapslovens alminnelige regler

Årsregnskapet fastsatt av kompetent organ

Bekreftet av representant for selskapet: Dag Sørtdahl
Dato for fastsettelse av årsregnskapet: 05.12.2023

Grunnlag for avgivelse

År 2023: Årsregnskap er elektronisk innlevert.
År 2022: Tall er hentet fra elektronisk innlevert årsregnskap fra 2023.

Det er ikke krav til at årsregnskapet m.v. som sendes til Regnskapsregisteret er undertegnet. Kontrollen på at dette er utført ligger hos revisor/enhetens øverste organ. Sikkerheten ivaretas ved at innsender har rolle/rettighet for innsending av årsregnskapet via Altinn, og ved at det bekreftes at årsregnskapet er fastsatt av kompetent organ.

Brønnøysundregistrene, 02.07.2024



Organisasjonsnr: 910 119 877
ALLER MEDIA AS

RESULTATREGNSKAP

Beløp i: NOK	Note	2023	2022
RESULTATREGNSKAP			
Inntekter			
Salgsinntekt	2,3	573 879 000	543 570 000
Annen driftsinntekt	3	258 275 000	254 619 000
Sum inntekter		832 154 000	798 189 000
Kostnader			
Varekostnad	3	279 763 000	226 250 000
Lønnskostnad	4,5	304 685 000	288 204 000
Avskrivning på varige driftsmidler og immaterielle eiendeler	6,7	4 894 000	28 546 000
Annen driftskostnad	8	287 711 000	271 733 000
Sum kostnader		877 053 000	814 733 000
Driftsresultat		-44 899 000	-16 544 000
Finansinntekter og finanskostnader			
Annen renteinntekt	9	6 826 000	3 627 000
Annen finansinntekt	9	82 535 000	103 091 000
Sum finansinntekter		89 361 000	106 718 000
Annen rentekostnad	9	33 000	63 000
Annen finanskostnad	9	7 413 000	8 091 000
Sum finanskostnader		7 446 000	8 154 000
Netto finans		81 915 000	98 564 000
Ordinært resultat før skattekostnad			
Skattekostnad på ordinært resultat	10	4 851 000	3 723 000
Ordinært resultat etter skattekostnad		32 165 000	78 297 000
Årsresultat		32 165 000	78 297 000
Overføringer og disponeringer			
Overføring til/fra fond	11		50 000 000
Ordinært utbytte			
Overføringer til/fra annen egenkapital	11	32 165 000	28 297 000
Sum overføringer og disponeringer		32 165 000	78 297 000



Organisasjonsnr: 910 119 877
ALLER MEDIA AS

BALANSE

Beløp i: NOK	Note	2023	2022
BALANSE - EIENDELER			
Anleggsmidler			
Immaterielle eiendeler			
Konsesjoner, patenter, lisenser, varemerker og lignende rettigheter	6	18 747 000	1 207 000
Utsatt skattefordel	10	127 000	808 000
Goodwill	6	151 000	409 000
Sum immaterielle eiendeler		19 025 000	2 424 000
Varige driftsmidler			
Driftsløsøre, inventar, verktøy, kontormaskiner og lignende	7	4 442 000	2 365 000
Sum varige driftsmidler		4 442 000	2 365 000
Finansielle anleggsmidler			
Investering i datterselskap	12	691 384 000	628 845 000
Lån til foretak i samme konsern	15	103 702 000	97 889 000
Investeringer i tilknyttet selskap	13	5 155 000	8 799 000
Investeringer i aksjer og andeler	13	10 697 000	6 307 000
Andre fordringer		19 838 000	12 923 000
Sum finansielle anleggsmidler		830 776 000	754 763 000
Sum anleggsmidler		854 243 000	759 552 000
Omløpsmidler			
Varer			
Varer	14	2 310 000	3 111 000
Sum varer		2 310 000	3 111 000
Fordringer			
Kundefordringer	15	88 955 000	83 183 000
Andre fordringer	15	22 951 000	161 941 000
Sum fordringer		111 906 000	245 124 000
Sum omløpsmidler		114 216 000	248 235 000
SUM EIENDELER		968 459 000	1 007 787 000

BALANSE - EGENKAPITAL OG GJELD

Egenkapital



Innskutt egenkapital			
Selskapskapital	11,17	18 000 000	18 000 000
Overkurs	11	295 133 000	295 133 000
Sum innskutt egenkapital		313 133 000	313 133 000
Opptjent egenkapital			
Annen egenkapital	11	363 995 000	335 595 000
Sum opptjent egenkapital		363 995 000	335 595 000
Sum egenkapital		677 128 000	648 728 000
Gjeld			
Langsiktig gjeld			
Annen langsiktig gjeld			
Øvrig langsiktig gjeld	15	13 426 000	2 426 000
Sum annen langsiktig gjeld		13 426 000	2 426 000
Sum langsiktig gjeld		13 426 000	2 426 000
Kortsiktig gjeld			
Leverandørgjeld	15	27 890 000	66 004 000
Skyldige offentlige avgifter		32 653 000	34 356 000
Utbytte	11	0	50 000 000
Annen kortsiktig gjeld	15	217 362 000	206 273 000
Sum kortsiktig gjeld		277 905 000	356 633 000
Sum gjeld		291 331 000	359 059 000
SUM EGENKAPITAL OG GJELD		968 459 000	1 007 787 000



Organisasjonsnr: 910 119 877
ALLER MEDIA AS

NOTEOPPLYSNINGER - SELSKAP - alle poster oppgitt i hele tall

Note
4

Antall årsverk i regnskapsåret
239.00

<u>Sum</u>	<u>Beløp</u>
<u>Balanseført verdi 31.12.</u>	<u>Varige driftsmidler Immaterielle eiend.</u>

Konsernregnskap

Morselskapet sitt navn

Forretningskontor for morselskapet

Begrunnelse for at datterselskap er utelatt fra konsolideringen

<u>Samlet beløp - tilknyttet selskap</u>	<u>Årets</u>	<u>Fjorårets</u>
--	--------------	------------------

<u>Samlet beløp - foretak i samme konsern</u>	<u>Årets</u>	<u>Fjorårets</u>
---	--------------	------------------

<u>Samlet beløp - foretak i samme konsern</u>	<u>Årets</u>	<u>Fjorårets</u>
---	--------------	------------------

<u>Samlet beløp - felles kontrollert virksomhet</u>	<u>Årets</u>	<u>Fjorårets</u>
---	--------------	------------------

<u>Pantstillelse</u>	<u>Beløp</u>
----------------------	--------------

<u>Beholdning av egne aksjer</u>	<u>Antall</u>	<u>Pålydende</u>	<u>Andel av aksjek.</u>
----------------------------------	---------------	------------------	-------------------------



Deloitte.

Deloitte AS
Dronning Eufemias gate 14
Postboks 221 Sentrum
NO-0103 Oslo
Norway

Tel: +47 23 27 90 00
www.deloitte.no

Til generalforsamlingen i Aller Media AS

UAVHENGIG REVISORS BERETNING

Konklusjon

Vi har revidert årsregnskapet for Aller Media AS som består av balanse per 30. september 2023, resultatregnskap og kontantstrømpstilling for regnskapsåret avsluttet per denne datoen og noter til årsregnskapet, herunder et sammendrag av viktige regnskapsprinsipper.

Etter vår mening

- oppfyller årsregnskapet gjeldende lovkrav, og
- gir årsregnskapet et rettviseende bilde av selskapets finansielle stilling per 30. september 2023, og av dets resultater og kontantstrømmer for regnskapsåret avsluttet per denne datoen i samsvar med regnskapslovens regler og god regnskapsskikk i Norge.

Grunnlag for konklusjonen

Vi har gjennomført revisjonen i samsvar med International Standards on Auditing (ISA-ene). Våre oppgaver og plikter i henhold til disse standardene er beskrevet nedenfor under *Revisors oppgaver og plikter ved revisjonen av årsregnskapet*. Vi er uavhengige av selskapet i samsvar med kravene i relevante lover og forskrifter i Norge og International Code of Ethics for Professional Accountants (inkludert internasjonale uavhengighetsstandarder) utstedt av International Ethics Standards Board for Accountants (IESBA-reglene), og vi har overholdt våre øvrige etiske forpliktelser i samsvar med disse kravene. Innhentet revisjonsbevis er etter vår vurdering tilstrekkelig og hensiktsmessig som grunnlag for vår konklusjon.

Øvrig informasjon

Styret og daglig leder (ledelsen) er ansvarlige for informasjonen i årsberetningen. Øvrig informasjon omfatter informasjon i årsrapporten bortsett fra årsregnskapet og den tilhørende revisjonsberetningen. Vår konklusjon om årsregnskapet ovenfor dekker ikke informasjonen i årsberetningen.

I forbindelse med revisjonen av årsregnskapet er det vår oppgave å lese årsberetningen. Formålet er å vurdere hvorvidt det foreligger vesentlig inkonsistens mellom årsberetningen og årsregnskapet og den kunnskap vi har opparbeidet oss under revisjonen av årsregnskapet, eller hvorvidt informasjon i årsberetningen ellers fremstår som vesentlig feil. Vi har plikt til å rapportere dersom årsberetningen fremstår som vesentlig feil. Vi har ingenting å rapportere i så henseende.

Basert på kunnskapen vi har opparbeidet oss i revisjonen, mener vi at årsberetningen

- er konsistent med årsregnskapet og
- inneholder de opplysninger som skal gis i henhold til gjeldende lovkrav.

Ledelsens ansvar for årsregnskapet

Ledelsen er ansvarlig for å utarbeide årsregnskapet og for at det gir et rettviseende bilde i samsvar med regnskapslovens regler og god regnskapsskikk i Norge. Ledelsen er også ansvarlig for slik internkontroll som den finner nødvendig for å kunne utarbeide et årsregnskap som ikke inneholder vesentlig feilinformasjon, verken som følge av misligheter eller utilsiktede feil.

Deloitte refers to one or more of Deloitte Touche Tohmatsu Limited ("DTTL"), its global network of member firms, and their related entities (collectively, the "Deloitte organization"). DTTL (also referred to as "Deloitte Global") and each of its member firms and related entities are legally separate and independent entities, which cannot obligate or bind each other in respect of third parties. DTTL and each DTTL member firm and related entity is liable only for its own acts and omissions, and not those of each other. DTTL does not provide services to clients. Please see www.deloitte.no to learn more.

© Deloitte AS

Registrert i Foretaksregisteret Medlemmer av Den norske Revisorforening
Organisasjonsnummer: 980 211 282

Penneo Dokumentnøkkel: LNF5F-PVF17-TTIE-7E80F-P1421-MTNT2



Deloitte.

side 2
Uavhengig revisors beretning -
Aller Media AS

Ved utarbeidelsen av årsregnskapet må ledelsen ta standpunkt til selskapets evne til fortsatt drift og opplyse om forhold av betydning for fortsatt drift. Forutsetningen om fortsatt drift skal legges til grunn for årsregnskapet så lenge det ikke er sannsynlig at virksomheten vil bli avviklet.

Revisors oppgaver og plikter ved revisjonen av årsregnskapet

Vårt mål er å oppnå betryggende sikkerhet for at årsregnskapet som helhet ikke inneholder vesentlig feilinformasjon, verken som følge av misligheter eller utilsiktede feil, og å avgi en revisjonsberetning som inneholder vår konklusjon. Betryggende sikkerhet er en høy grad av sikkerhet, men ingen garanti for at en revisjon utført i samsvar med ISA-ene, alltid vil avdekke vesentlig feilinformasjon. Feilinformasjon kan oppstå som følge av misligheter eller utilsiktede feil. Feilinformasjon er å anse som vesentlig dersom den enkeltvis eller samlet med rimelighet kan forventes å påvirke de økonomiske beslutningene som brukerne foretar på grunnlag av årsregnskapet.

Som del av en revisjon i samsvar med ISA-ene, utøver vi profesjonelt skjønn og utviser profesjonell skepsis gjennom hele revisjonen. I tillegg:

- identifiserer og vurderer vi risikoen for vesentlig feilinformasjon i regnskapet, enten det skyldes misligheter eller utilsiktede feil. Vi utformer og gjennomfører revisjonshandlinger for å håndtere slike risikoer, og innhenter revisjonsbevis som er tilstrekkelig og hensiktsmessig som grunnlag for vår konklusjon. Risikoen for at vesentlig feilinformasjon som følge av misligheter ikke blir avdekket, er høyere enn for feilinformasjon som skyldes utilsiktede feil, siden misligheter kan innebære samarbeid, forfalskning, bevisste utelatelser, uriktige fremstillinger eller overstyring av internkontroll.
- opparbeider vi oss en forståelse av intern kontroll som er relevant for revisjonen, for å utforme revisjonshandlinger som er hensiktsmessige etter omstendighetene, men ikke for å gi uttrykk for en mening om effektiviteten av selskapets interne kontroll.
- evaluerer vi om de anvendte regnskapsprinsippene er hensiktsmessige og om regnskapsestimaterne og tilhørende noteopplysninger utarbeidet av ledelsen er rimelige.
- konkluderer vi på om ledelsens bruk av fortsatt drift-forutsetningen er hensiktsmessig, og, basert på innhentede revisjonsbevis, hvorvidt det foreligger vesentlig usikkerhet knyttet til hendelser eller forhold som kan skape tvil av betydning om selskapets evne til fortsatt drift. Dersom vi konkluderer med at det eksisterer vesentlig usikkerhet, kreves det at vi i revisjonsberetningen henleder oppmerksomheten på tilleggsopplysningene i årsregnskapet, eller, dersom slike tilleggsopplysninger ikke er tilstrekkelige, at vi modifiserer vår konklusjon. Våre konklusjoner er basert på revisjonsbevis innhentet frem til datoen for revisjonsberetningen. Etterfølgende hendelser eller forhold kan imidlertid medføre at selskapet ikke kan fortsette driften.
- evaluerer vi den samlede presentasjonen, strukturen og innholdet i årsregnskapet, inkludert tilleggsopplysningene, og hvorvidt årsregnskapet gir uttrykk for de underliggende transaksjonene og hendelsene på en måte som gir et rettviseende bilde.

Vi kommuniserer med styret blant annet om det planlagte innholdet i og tidspunkt for revisjonsarbeidet og eventuelle vesentlige funn i revisjonen, herunder vesentlige svakheter i intern kontroll som vi avdekker gjennom revisjonen.

Oslo, 5. desember 2023
Deloitte AS

Morten Østigård
statsautorisert revisor

Penneo Dokumentnøkkel: LNFSF-PVF17-TTIE-7E80F-P1421-MTNT2



PENNEO

Signaturene i dette dokumentet er juridisk bindende. Dokument signert med "Penneo™ - sikker digital signatur". De signerende parter sin identitet er registrert, og er listet nedenfor.

"Med min signatur bekrefter jeg alle datoer og innholdet i dette dokument."

Morten Østigård

Statsautorisert revisor

Serienummer: UN:NO-9578-5999-4-1860040

IP: 51.175.xxx.xxx

2023-12-06 07:07:26 UTC



Penneo Dokumentnøkkel: LNF5F-PVF17-TTIFE-7E80F-PY42H-MTNT2

Dokumentet er signert digitalt, med **Penneo.com**. Alle digitale signatur-data i dokumentet er sikret og validert av den datamaskin-utregnede hash-verdien av det opprinnelige dokument. Dokumentet er låst og tids-stemplet med et sertifikat fra en betrodd tredjepart. All kryptografisk bevis er integrert i denne PDF, for fremtidig validering (hvis nødvendig).

Hvordan bekrefter at dette dokumentet er originalen?

Dokumentet er beskyttet av ett Adobe CDS sertifikat. Når du åpner dokumentet i

Adobe Reader, skal du kunne se at dokumentet er sertifisert av **Penneo e-signature service <penneo@penneo.com>**. Dette garanterer at innholdet i dokumentet ikke har blitt endret.

Det er lett å kontrollere de kryptografiske beviser som er lokalisert inne i dokumentet, med Penneo validator - <https://penneo.com/validator>



Aller Media AS

Årsberetning 2022/2023

Virksomhetens art og hvor den drives

Aller Media i Norge er et ledende og diversifisert media-, kommunikasjon- og tjenestekonsern med over 20 datterselskaper og tilknyttede selskaper, og om lag 600 ansatte. Størstedelen av virksomheten ligger i media, med en solid portefølje av store nasjonale nyhetstiter og titler i ukepresse- og magasinmarkedet samt selskaper som Dagbladet AS og Aller X AS. Konsernet har en ledende nasjonal digital posisjon i det norske markedet, med en bred portefølje digitale sider, i bredde- og nisjemarkedet. Underkonsernet Ahead Group er en ledende rådgivingsgruppering innenfor markedsføring, PR og kommunikasjon, marketing automation, CRM, performance marketing, kreative tjenester, film, innholdsmarkedsføring og opplevelsesbasert markedsføring. Aller Media har en satsing på forbrukertjenester gjennom etablering som mobiloperatør gjennom merkevaren PlussMobil, i tillegg til investeringer i digitale tjenester som Roede og Labdrador CMS.

Driftsinntektene til selskapet, digitale og papirbaserte, består i hovedsak av løssalg-, abonnement- og annonsesalgsinntekter samt salg av tjenester.

Selskapet har kontorer på Hasle i Oslo.

Rettvise oversikt over utvikling og årets resultat

Selskapet har avvikende regnskapsår, hvor regnskapsåret går fra 1. oktober til 30. september.

Selskapet hadde en omsetning i 2022/23 på 832,2 mkr mot 798,2 mkr i 2021/22. Driftsresultatet ble -44,9 mkr mot -16,5 mkr i 2021/22.

Hovedårsaken til omsetningsvekst og redusert resultat er oppskalering og vekst av PlussMobil, som gjennom organisk vekst og oppkjøp hadde en femdobling i antall abonnenter i 2022/23. Medievirksomheten har hatt en svak tilbakegang, som følge av markedsmessig fall i omsetning av papirproduktene, som er delvis kompensert med digital vekst.

Finansresultatet ble 81,9 mkr mot 98,5 mkr i 2020/21.

Selskapets resultat før skatt ble 37,0 mkr mot 82,0 mkr i 2021/22.

Kontantstrømmen fra operasjonelle aktiviteter var 133,9 mkr, kontantstrøm fra investeringsaktiviteter var MNOK -18,1, og kontantstrøm fra finansieringsaktiviteter var MNOK -110,0.

Totalkapitalen ved utgangen av året var 968,5mkr. Egenkapitalen var ved årets utgang 677,1mkr som gir en egenkapitalgrad på 69,9%.

Fortsatt drift

Etter regnskapsårets slutt har det ikke inntrådt forhold som endrer bedømmelsen av selskapet og i samsvar med regnskapsloven §3-3a bekreftes det at forutsetning om fortsatt drift er til stede. Det fremlagte regnskap med tilhørende noter gir etter styrets oppfatning en rettvise oversikt av Aller Media AS eiendeler og gjeld, finansielle stilling og resultat.



Fremtidig utvikling

Ledelsen forventer fortsatt bedret lønnsomhet fra den digitale medievirksomheten grunnet utvikling i posisjon og produktutvikling av de digitale merkevarene, spesielt knyttet til freesite posisjonen. Vi tilstreber fortsatt god kontroll på kostnader, økt bruk av teknologi og mål om fortsatte økte markedsandeler. Det er for 2023/24 lagt til grunn at trenden i opplagsmarkedet fortsetter. Arbeidet med å forbedre driften av papir merkevarene gjennom strukturelle grep og ytterligere kostnadstilpasninger fortsetter, i tillegg til økte satsninger innenfor digital medievirksomhet og tjenester. digitale.

Finansiell risiko

Valutarisiko:

Selskapet er i liten grad eksponert for valutarisiko når det gjelder operasjonell drift, da hoveddelen av selskapets inntekter og kostnader er i lokal valuta (NOK).

Kredittrisiko:

Risiko for at motparter ikke har økonomisk evne til å oppfylle sine forpliktelser anses som lav.

Likviditetsrisiko:

Selskapet vurderer likviditeten som tilfredsstillende og det er derfor ikke besluttet å innføre tiltak. Forfallstidspunkter for kundefordringer opprettholdes. Aller Media AS med datterselskaper er med i Aller A/S-konsernets cash pool system (Danske bank).

Forsknings- og utviklingsaktiviteter

Selskapet har for tiden ingen pågående forsknings- og utviklingsaktiviteter.

Arbeidsmiljø

HMS-arbeidet i selskapet fungerer bra og i henhold til vedtatte handlingsplan. Arbeidsmiljøutvalget har i sine møter behandlet bla sykefravær og resultatene fra gjennomført medarbeiderundersøkelse. Registrert sykefravær i 2022/23 var på 4,12 %. Styret anser dette som tilfredsstillende.

Langtidsfraværet er noe høyere enn ved forrige regnskapsår, men oppfølgingsarbeidet viser at det ikke er grunn til å tro at økningen skyldes arbeidsrelaterte forhold. Det har ikke forekommet eller blitt rapportert om alvorlige arbeidsuhell eller ulykker i løpet av året som har resultert i store materielle skader eller personskader. Arbeidsmiljøet betraktes som godt, og det iverksettes løpende tiltak for forbedringer.

Likestilling og mangfold i Aller Media

Arbeidet med mangfold og likestilling Aller Media skal sikre likestilling og ikke-diskriminering på arbeidsplassen.

Det er et strategisk viktig mål for oss å tiltrekke oss og beholde de beste folkene. Da er det essensielt at vi greier å skape et arbeidsmiljø hvor alle får realisere sitt potensial, uavhengig av kjønn, alder, funksjonsevne, seksuell legning, etnisk opprinnelse eller religiøse overbevisning. Målet vårt er at hver enkelt medarbeider skal føle seg ivaretatt, inkludert og oppleve at de har like muligheter.



Tilstand for kjønnslikestilling

I årets kartlegging av kjønnsbalanse har vi ikke kartlagt lønnsforskjeller (kartlagt i 2022).

Det er en naturlig del av den daglige driften å sørge for tiltak som forhindrer forskjellsbehandling av kvinner og menn. Ved utgangen av regnskapsåret var det 55 % kvinner og 45 % menn ansatt i Aller Media. Kjønnsfordelingen totalt i selskapet er på samme nivå som i fjor. Ledelsen i selskapet, definert som medlemmer av konsernledergruppen og direkterapporterende ledere til denne (lederforum), består av 60 % kvinner og 40 % menn.

Pr 30.09.23 var det totalt 2 midlertidig ansatte i selskapet, begge kvinner. Aller Media følger den generelle målsettingen i norsk arbeidsliv om at bruken av midlertidige stillinger skal være begrenset og gjør en konkret vurdering for hver stilling.

Det var totalt fem deltidsansatte i Aller Media pr 30.09.23, tre menn og to kvinner, i 50%, 80% og 90% stillinger. Det har ikke vært ufrivillig deltid i selskapet.

10 ansatte har vært i foreldrepermisjon i løpet av regnskapsåret, 6 kvinner og 4 menn med gjennomsnittlig hhv. 27 uker og 7 uker.

Vårt arbeid for likestilling og mot diskriminering

I Aller Media skal alle medarbeidere føle seg trygge på jobb. Det er en selvfølge for oss at vi har nulltoleranse for diskriminering og trakassering, og våre holdninger er tydelig formidlet gjennom våre etiske retningslinjer «code of conduct». Ledere har et særlig ansvar for å ivareta dette og de har plikt til å reagere ved uønskede situasjoner. Det er lagt godt til rette for at alle ansatte i konsernet skal kunne varsle om kritikkverdige forhold i virksomheten. Nærmere retningslinjer er gitt i en egen varslingsrutine, herunder at det også er mulig å varsle via en ekstern systemleverandør som sikrer varslers full anonymitet om ønskelig.

Gjennom regnskapsåret 22/23 har vi videreført vårt systematiske arbeid for likestilling og mot diskriminering. Tiltakslisten som er utarbeidet sammen med tillitsvalgte etter kartlegging av hindre for likestilling og risiko for diskriminering er fulgt opp. Tiltakene skal bidra i arbeidet med å sikre at vi er en arbeidsplass der alle føler seg velkomne. Blant tiltakene i regnskapsåret 22/23 er en oppdatering av Aller Medias rekrutteringsguide for å øke bevisstheten for likestilling og mot diskriminering gjennom hele ansettelsesprosessen. Blant de rent fysiske tiltakene er det opprettet kjønnsnøytrale toaletter i fellesområdene.

Arbeidet for likestilling og mot diskriminering er et kontinuerlig arbeid og vi jobber løpende med å fremme et inkluderende arbeidsmiljø hvor hver enkelt medarbeider blir inkludert, er komfortable med å være seg selv, føler tilhørighet og blir verdsatt.

Ytre miljø

Selskapets og konsernets virksomhet innebærer ikke bruk av innsatsfaktorer og produkter som påvirker det ytre miljø utover det som er normalt for denne type virksomhet.

Forsikring for styrets medlemmer og daglig leder

Selskapet har forsikring for styrets medlemmer og daglig leder.

Åpenhetsloven

Aller Media har gjennomført tiltak i tråd med kravene i den norske Åpenhetsloven. En statusrapport publiseres årlig på konsernet sine nettsider, <https://www.aller.no/apenhetsloven>.



Disponering av årets resultat (tall i hele tusen)

Virksomheten har for 2022/23 hatt et overskudd på 32,1mkr som foreslåes anvendt ved:

Overført annen egenkapital	tkr	32 165
Sum disponert	tkr	32 165

Oslo, 5. desember 2023

Erik Aller
Styrets leder

Dag Birger Sørzdahl
Adm.direktør

Michael Boye Aller
Styrets nestleder

Bettina Charlotte Aller
Styremedlem

Katinka Pernille Aller
Styremedlem

Sigurd Hagemann Blystad
Styremedlem

Anders Holth Johansen
Styremedlem

Roger Hansen
Styremedlem

Claes Henrik Aller
Styremedlem

Kjetil Kjær Andersland
Styremedlem

Morten Krüger
Styremedlem

Jan Lindh
Styremedlem

Mina H Nævestad Knudsen
Styremedlem

Addo Sign identifikasjonsnummer: 13e66b84-3b72-47e4-932f-b080f7bbfa26



Årsrapport 2022/2023

RESULTATREGNSKAP

Alle tall i 1000

Note		2022/2023	2021/2022
	DRIFTSINNETEKTER		
2,3	Salgsinntekt	573 879	543 570
3	Annen driftsinntekt	258 275	254 619
	Sum driftsinntekter	832 154	798 189
	DRIFTSKOSTNADER		
3	Varekostnad	279 763	226 250
4,5	Lønns- og andre personalkostnader	304 685	288 204
6,7	Ordinær avskrivning	4 894	28 546
8	Annen driftskostnad	287 711	271 733
	Sum driftskostnader	877 053	814 733
	DRIFTSRESULTAT	-44 899	-16 544
	FINANSPOSTER		
9	Annen finansinntekt	82 535	103 091
9	Annen renteinntekt	6 826	3 627
9	Annen finanskostnad	-7 413	-8 091
9	Annen rentekostnad	-33	-63
	Sum Finansposter	81 915	98 564
	Resultat før skattekostnad	37 016	82 020
10	Skattekostnad	-4 851	-3 723
	ÅRSRESULTAT	32 165	78 297
11	Forslag til disponeringer i Aller Media AS		
	Foreslått utbytte	0	50 000
	Overført fra/til annen egenkapital	32 165	28 297
	Sum disponering	32 165	78 297

Addo Sign identifikasjonsnummer: 13e66b84-3b72-47e4-932f-b080f7bfa26



Årsrapport 2022/2023

BALANSE PR 30.09

Alle tall i 1000

Note		2022/2023	2021/2022
	EIENDELER		
6	Konsesjoner, patenter, rettigheter	18 747	1 207
10	Utsatt skattefordel	127	808
6	Goodwill	151	409
	Sum immaterielle eiendeler	19 025	2 425
7	Driftsløsøre og inventar	4 442	2 365
	Sum varige driftsmidler	4 442	2 365
12	Investerings i datterselskap	691 384	628 845
13	Investeringer i tilknyttet selskap og felleskontrollert virksomhet	5 155	8 799
15	Lån til foretak i samme konsern	103 702	97 889
13	Investeringer i aksjer og andeler	10 697	6 307
	Andre fordringer	19 838	12 923
	Sum finansielle anleggsmidler	830 777	754 762
	SUM ANLEGGSMIDLER	854 244	759 552
14	Beholdning av redaksjonelt innhold	2 310	3 111
	Kundefordringer	88 955	83 183
15	Andre fordringer	22 951	161 941
	Sum fordringer	111 906	245 124
16	Bankinnskudd, kontanter o.l.	0	0
	SUM OMLØPSMIDLER	114 215	248 235
	SUM EIENDELER	968 459	1 007 787

Addo Sign identifikasjonsnummer: 13e66b84-3b72-47e4-932f-b080f7bfa26



BALANSE PR 30.09

Alle tall i 1000

Note		2022/2023	2021/2022
EGENKAPITAL			
11,17	Selskapskapital (18.000 aksjer á kr 1.000)	18 000	18 000
11	Overkurs	295 133	295 133
11	Annen egenkapital	363 995	335 595
	SUM EGENKAPITAL	677 128	648 728
GJELD			
15	Annen langsiktig gjeld	13 426	2 426
	Sum langsiktig gjeld	13 426	2 426
15	Leverandørgjeld	27 890	66 004
10	Betalbar skatt	0	0
	Skyldige offentlige avgifter	32 653	34 356
11	Foreslått utbytte	0	50 000
15	Annen kortsiktig gjeld	217 362	206 273
	Sum kortsiktig gjeld	277 905	356 633
	SUM GJELD	291 331	359 059
	SUM EGENKAPITAL OG GJELD	968 459	1 007 787

Addo Sign identifikasjonsnummer: 13e66b84-3b72-47e4-932f-b080f7bbfa26



I styret for Aller Media:

Erik Aller
styrets leder

Jan Lindh
styremedlem

Bettina Charlotte Aller
styremedlem

Katinka Pernille Aller
styremedlem

Kjetil Kjær Andersland
styremedlem

Anders Holth Johansen
styremedlem

Roger Hansen
styremedlem

Claes Henrik Aller
styremedlem

Sigurd Hagemann Blystad
styremedlem

Morten Krüger
styremedlem

Michael Boye Aller
styrets nestleder

Dag Birger Sørzdahl
adm.dir

Mina H Nævestad Knudsen
styremedlem

Oslo, 5. desember 2023

Addo Sign identifikasjonsnummer: 13e66b84-3b72-47e4-932f-b080f7bbfa26



KONTANTSTRØMOPPSTILLING

Årsrapport 2022/2023

Alle tall i 1000

	2022/2023	2021/2022
KONTANTSTRØMMER FRA DRIFTEN:		
Ordinært resultat før skattekostnad	37 016	82 020
Periodens betalte skatt	-4 169	-10 689
Ordinære avskrivninger/nedskrivninger	3 797	4 035
Nedskrivning av finansielle anleggsmidler	6 915	-5 962
Endring i varer	801	-2 269
Endring i kundefordringer	-5 772	-20 933
Endring i leverandørgjeld	-38 114	42 759
Poster klassifisert som inv/fin. aktiviteter	-2 490	13 375
Endring i andre omløpsmidler og andre gjeldsposter	135 912	36 260
NETTO KONTANTSTRØM FRA DRIFTEN	133 896	138 595
KONTANTSTRØMMER FRA INVESTERINGER:		
Utbetalinger ved kjøp av varige driftsmidler	-24 254	-2 476
Utbetalinger ved kjøp av finansielle anleggsmidler	-1 315	-12 861
Innbetalinger ved salg av finansielle anleggsmidler	7 450	6 051
Netto kontantstrøm fra fisjon/fusjon	0	0
NETTO KONTANTSTRØMMER FRA INVESTERINGER	-18 119	-9 286
KONTANTSTRØMMER FRA FINANSIERING		
Innbetalinger ved opptak av ny langsiktig gjeld	11 000	
Netto kontantstrøm fra fisjon/fusjon		
Utbetaling av konsernbidrag	-70 957	-29 307
Innbetalinger av konsernbidrag	0	
Innbetaling av egenkapital	0	
Utbytte	-50 000	-100 000
NETTO KONTANTSTRØM FRA FINANSIERING	-109 957	-129 307
Netto endring i kontanter og kontantekvivalenter	5 818	0
Beholdning av kontanter og kontantekvivalenter ved periodens begynnelse	0	0
Beholdning av kontanter og kontantekvivalenter ved periodens slutt	5 818	0

Addo Sign identifikasjonsnummer: 13e66b84-3b72-47e4-932f-b080f7bbfa26



Årsrapport 2022/2023

REGNSKAPSPRINSIPPER

Prinsipp for utarbeidelse av selskapsregnskapet

Årsregnskapet er satt opp i samsvar med regnskapsloven av 1998 og god regnskapsskikk i Norge. Regnskapsprinsippene beskrives nedenfor. Alle beløp i notene er i NOK tusen med mindre annet er angitt.

Hovedregel for vurdering og klassifisering av eiendeler og gjeld

Eiendeler bestemt til varig eie eller bruk er klassifisert som anleggsmidler. Andre eiendeler er klassifisert som omløpsmidler. Fordringer som skal tilbakebetales innen et år er klassifisert som omløpsmidler. Ved klassifisering av kortsiktig og langsiktig gjeld er tilsvarende kriterier lagt til grunn.

Anleggsmidler vurderes til anskaffelseskost, men nedskrives til virkelig verdi når verdifallet forventes ikke å være forbigående. Anleggsmidler med begrenset økonomisk levetid avskrives planmessig.

Omløpsmidler vurderes til laveste av anskaffelseskost og virkelig verdi.

Enkelte poster er vurdert etter andre prinsipper og redegjøres for nedenfor.

Valuta

Pengeposter i utenlandsk valuta omregnes til balansedagens kurs.

Immaterielle eiendeler

Utgifter til immaterielle eiendeler, er balanseført i den utstrekning kriteriene for balanseføring er oppfylt. Balanseførte immaterielle eiendeler, avskrives lineært over økonomisk levetid. Goodwill er balanseført og avskrives lineært over den økonomiske levetiden.

Aksjer og andeler i tilknyttet selskap og datterselskap

Datterselskap, felles kontrollert virksomhet og tilknyttet selskap er vurdert etter kostmetoden.

Varer

Varer er vurdert til det laveste av anskaffelseskost og netto salgsverdi. Periodiserte kostnader i forbindelse med utgivelser av tidsskrifter etter balansedagens utløp klassifiseres som tidsavgrensning under andre fordringer.

Fordringer

Kundefordringer og andre fordringer oppføres til pålydende etter fradrag for avsetning til forventet tap. Avsetning til tap gjøres på grunnlag av en individuell vurdering av de enkelte fordringer. I tillegg gjøres det for øvrige kundefordringer en uspesifisert avsetning for å dekke antatt tap.

Bankinnskudd, kontanter og lignende

Bankinnskudd, kontanter og lignende inkluderer kontanter, bankinnskudd og andre betalingsmidler med forfallsdato som er kortere enn tre måneder fra anskaffelse.

Bankkontiene inngår i det nordiske konsernets konsernkontoordning eid av Aller A/S og er klassifisert som mellomværende.

Addo Sign identifikasjonsnummer: 13e66b84-3b72-47e4-932f-b080f7bbfa26

**Pensjoner**

Innskuddsplaner periodiseres etter sammenstillingsprinsippet. Årets innskudd til pensjonsordningen kostnadsføres.

Skatter

Skattekostnaden sammenstilles med regnskapsmessig resultat før skatt. Skatt knyttet til egenkapitaltransaksjoner føres mot egenkapitalen. Skattekostnaden består av betalbar skatt (skatt på årets direkte skattepliktige inntekt) og endring i netto utsatt skatt. Utsatt skatt og utsatt skattefordel er presentert netto i balansen for selskapet. Netto utsatt skattefordel balanseføres i den grad det er sannsynlig at den kan bli nyttiggjort.

Inntekter

Inntekter regnskapsføres når de er opptjent, altså når krav på vederlag oppstår. Dette skjer når tjenesten ytes, i takt med at arbeidet utføres, eller på leveringstidspunktet ved salg. Inntektene regnskapsføres med verdien av vederlaget på transaksjonstidspunktet. Annonseinntekter presenteres netto etter fradrag for rabatter og provisjoner. Inntekter knyttet til annen drift er presentert som annen driftsinntekt i årsregnskapet.

Kostnader

Kommisjon til salgsleddet for blader presenteres som annen driftkostnad i årsregnskapet. Lønnskostnader som er viderefakturert i det norske konsernet for tjenester, presenteres netto som lønn.

Konsernregnskap

Konsernregnskap utarbeides av Aller A/S i Danmark. Konsernregnskapet kan fås hos Aller A/S på følgende adresse:

Aller A/S
Havneholmen 33
DK-1561 København V

Addo Sign identifikasjonsnummer: 13e66b84-3b72-47e4-932f-b080f7bbfa26



Årsrapport 2022/2023

NOTER TIL REGNSKAPET

Beløpene er oppgitt i 1000 kr
Alle balansetall er pr 30.09

Note 2 - Salgsinntekter

Virksomhetsområdene viser følgende hovedtall

	2022/2023	2021/2022
Bladsalg/avis	413 077	420 270
Annoncesalg	89 884	96 499
Annet	70 919	26 801
Sum	573 879	543 570

Note 3 - Selskapets transaksjoner med nærstående parter

Salg av varer og tjenester	2022/2023	2021/2022
Salg av tjenester:		
- Datterselskaper (norsk)	272 608	266 498
- Andre konsernselskaper (nordisk)	1 621	1 460
Sum salg varer og tjenester	274 229	267 958

Kjøp av varer og tjenester	2022/2023	2021/2022
Kjøp av tjenester:		
- Datterselskaper (norsk)	20 324	46 641
- Andre konsernselskaper (nordisk)	134 561	129 179
Sum kjøp varer og tjenester	154 885	175 820

Note 4 - Lønns- og andre personalkostnader

Personalkostnader	2022/2023	2021/2022
Lønn	244 119	235 154
Folketrygdavgift	39 533	35 523
Pensjonskostnader	18 482	16 139
Andre ytelser	2 550	1 389
Sum	304 685	288 204
Antall årsverk	239	230

Ytelser til ledende personer

	Lønn	Pensjon	Annen godtgjørelse
Daglig leder	5 624	91	241
Styret	2 680		

Daglig leder inngår i kollektiv ordning på lik linje med alle ansatte.

Note 5 - Pensjon

Konsernet er pliktig til å ha tjenestepensjonsordning etter lov om obligatorisk tjenestepensjon, og har en pensjonsordning som tilfredstiller kravene i denne lov.

Innskuddsordning:

Konsernet har innskuddsplaner i samsvar med lov om innskuddspensjon. Innskuddsplanene utgjør mellom 5% og 8% av lønnen, ordningen omfatter 255 ansatte

Addo Sign identifikasjonsnummer: 13e66b84-3b72-47e4-932f-b080f7bbfa26



Note 6 - Immaterielle eiendeler

	Rettighet, lisens og software	Goodwill	Mobil kundebase	Totalt
Anskaffelseskost 01.10.22	19 524	1 294	25 611	46 428
Tilgang			21 688	21 688
Avgang				-
Anskaffelseskost 30.09.23	19 524	1 294	47 299	68 117
Akkumulerte avskrivninger 01.10.22	19 416	884		20 301
Årets avskrivninger		259	3 051	3 310
Akkumulerte avskrivninger avgang				0
Akkumulerte avskrivninger 30.09.23	19 416	1 143	28 662	23 611
Bokført verdi pr. 30.09.23	108	150	18 637	18 895
Økonomisk levetid	5-10 år	5-10 år	3 år	
Avskrivningsplan	Lineær	Lineær	Lineær	

Goodwill har oppstått på basis av strategiske investeringer, og anses å ha en levetid på 5-10 år da oppkjøpene forventes å gi selskapet positiv kontantstrøm på sikt.

Note 7 - Varige driftsmidler

	Driftsløsøre og inventar	Totalt
Anskaffelseskost 01.10.22	27 294	27 294
Tilgang	2 565	2 565
Avgang		0
Anskaffelseskost 30.09.23	29 859	29 859
Akkumulerte avskrivninger 01.10.22	24 929	24 929
Årets avskrivninger	488	488
Akkumulerte avskrivninger avgang		
Akkumulerte avskrivninger 30.09.23	25 417	25 417
Bokført verdi pr. 30.09.23	4 444	4 444
Økonomisk levetid	3-7 år	
Avskrivningsplan	Lineær	

I mai 2012 ble det inngått en ny leieavtale med Aller Property AS om leie av ca 11.000 kvm på Hasle. Leieavtalen løper fra 2015 til 2025.

Note 8 - Andre driftskostnader

	2022/2023	2021/2022
Kostnader driftsmidler(husleie, strøm, vedlikehold, bilkostnader mm.)	52 096	50 831
Royalty	12 731	11 615
Salgskostnader(reklame, garanti mm.)	53 235	59 434
Administrasjonskostnader(IT, honorarer, reise, gaver, tap på krav mm.)	169 649	149 852
Sum	287 711	271 733

Revisor

	2022/2023	2021/2022
Kostnadsført honorar til revisor (eksl. mva)		
Lovpålagt revisjon	1 014	1 017
Andre attestasjonstjenester		
Skatterådgivning	86	218
Sum	1 100	1 235

Addo Sign identifikasjonsnummer: 13e66b84-3b72-47e4-932f-b080f7bfa26



Note 9 - Poster som er sammenslått

Annen finans- og renteinntekt	2022/2023	2021/2022
Andre renteinntekter	6 881	3 627
Agio	447	1 649
Aksjeutbytte/konsernbidrag	76 542	101 365
Gevinst ved salg av finansielle anleggsmidler	5 490	77
Sum	89 361	106 718

Anne finans- og rentekostnad	2022/2023	2021/2022
Andre rentekostnader	33	63
Nedskrivning investering i datterselskaper	6 915	5 962
Disagio	497	2 128
Sum	7 446	8 153

Note 10 - Skattekostnad

Årets skattekostnad fremkommer slik:	2022/2023	2021/2022
Betalbar skatt		-
Skatteeffekt av konsernbidrag	3 624	5 023
Skatt på resultat ført direkte mot egenkapitalen		
For lite/for mye avsatt betalbar skatt tidligere år	545	131
Endring i utsatt skatt	681	-1 431
Virkning av endringer i skatteregler		0
Skattekostnad	4 851	3 723

Betalbar skatt i balansen fremkommer som følger:	2022/2023	2021/2022
Årets betalbare skattekostnad	0	0
For lite/mye avsatt skatt tidligere år	0	0
Fratrukket allerede innbetalt forhåndsskatt	0	0
Betalbar skatt i balansen	0	0

Avstemming fra nominell til faktisk skattesats:	2022/2023	2021/2022
Årsresultat før skatt	37 016	82 020
Forventet inntektskatt etter nominell skattesats (22%)	8 144	18 044

Skatteeffekten av følgende poster:		
Ikke fradragsberettigede kostnader	847	415
Ikke skattepliktig inntekt	-5 018	-4 699
Skattefritt utbytte	-640	-11 480
Resultatført som følge av bruk av egenkapitalmetoden på DS og TS	0	0
Verdiendring på aksjer innenfor fritaksmodellen	1 521	0
Skattefrie tap og gevinster fra aksjesalg	-548	1 312
For lite / for mye avsatt tidligere år	545	131
Skattekostnad	4 851	3 722
Effektiv skattesats	13,1 %	4,5 %

Spesifikasjon av skatteeffekten av midlertidige forskjeller og underskudd til framføring:

	2022/2023		2021/2022	
	Fordel	Forpliktelse	Fordel	Forpliktelse
Driftsmidler		929	134	0
Varebeholdning	144			
Fordringer	155	0	199	0
Avsetninger	756	0	475	0
Sum	1 056	929	808	0
Ikke balanseført utsatt skattefordel				
Utsatt skatt fordel/forpliktelse	127	0	808	



Note 11 - Egenkapital

	Aksjekapital	Overkurs	Annen EK	Sum
Egenkapital 01.10.22	18 000	295 133	335 595	648 725
Årets endring i egenkapital:				
Årets resultat			32 165	32 165
Foreslått utbytte			-	-
Mottatt/avgitt konsernbidrag			-3 762	-3 762
Egenkapital 30.09.23	18 000	295 133	363 995	677 128

Note 12 - Investeringer i datterselskap

Selskapets navn	Anskaffelses-tidspunkt	Forretnings-kontor	Eierandel	Egenkapital 30.09.2023	Årsresultat
HS Media AS	01.06.2006	Kirkenær	100,00 %	2 009	846
Roede AS	27.06.2012	Asker	100,00 %	14 963	(3 264)
Dagbladet AS	02.08.2013	Oslo	99,67 %	16 474	39 042
Aller X AS	27.03.2014	Oslo	100,00 %	2 813	2 072
Adblogg AS	28.08.2015	Bergen	100,00 %	947	(4 380)
Ahead Group Norway AS	02.07.2018	Oslo	100,00 %	162 102	(3 908)

Note 13 - Investeringer i tilknyttet selskap og andre investeringer

Tilknyttede selskap	Eierandel	EK i selskapet		Bokført verdi	
		31.12.2022	01.10.2022	Tilgang/ avgang	30.09.2023
DIAR AS	50,00 %	16 104	815		815
Samler & Antikkbørsen AS	48,00 %	153	1 000		1 000
Nettbonus AS	39,20 %	6 311	4 959	(4 959)	0
Bladcentralen AS	20,00 %	18 019	2 000		2 000
Remote Production AS	10,00 %	994		1 315	1 315
World Expression Forum AS	2,04 %	1 781	25		25
Sum			8 799	(3 644)	5 155

Andre investeringer	Antall aksjer	Bokført verdi		Bokført verdi	
		01.10.2022	Tilgang/ avgang	Kurs- regulering	30.09.2023
Kahoot ASA	195 428	6 307		4 390	10 697
Sum		6 307	0	4 390	10 697

Note 14 - Beholdning av redaksjonelt innhold

	2022/2023	2021/2022
Ferdigvarer (redaksjonelt innhold)	2 310	3 111
Sum	2 310	3 111

Addo Sign identifikasjonsnummer: 13e66b84-3b72-47e4-932f-b080f7bbfa26



Note 15 - Mellomværende med selskap i samme konsern

	2022/2023	2021/2022
Andre fordringer		
Foretak i samme konsern	10 701	10 126
Konsernkonto	20 270	53 629
Utbytte		52 180
Sum	30 970	115 935
Leverandørgjeld		
Foretak i samme konsern	8 576	34 358
Sum	8 576	34 358
Annen kortsiktig gjeld		
Utbytte		50 000
Foretak i samme konsern	44 198	34 063
Sum	44 198	84 063
Annen langsiktig gjeld		
Foretak i samme konsern	13 426	2 426
SUM	13 426	2 426
Langsiktig fordring foretak i samme konsern		
Foretak i samme konsern	103 702	97 889
Sum	103 702	97 889

Skyldig konsernbidrag fra tidligere år er klassifisert som langsiktig gjeld.

Note 16 - Bankinnskudd

Selskapet har opprettet en bankgaranti som sikkerhet for skyldige skattetrekk på 16.500.000 kr og har ingen saldo på skattetrekkkonto per dato for regnskapsavslutningen.

Konsernet har etablert konsernkontoordning hvor Aller A/S er eier.

Garantier

Selskapet har en bankgaranti hos Danske Bank pålydende kr. 16.500.000.

Selskapet har stilt sikkerhet for konsernselskaper pålydende kr. 611.010.

Note 17 - Aksjekapital og aksjonærinformasjon

Aksjekapitalen består av 18.000 aksjer a kr 1.000.

Eierstruktur

Selskapet er et heleiet datterselskap av Aller A/S i Danmark.

Note 18 - Hendelser etter balansedagen

Adblogg AS er et heleid datterselskap av Aller Media AS. Styrene i de respektive selskapene har besluttet å fusjonere inn Adblogg i Aller Media AS med regnskapsmessig virkning fra 01.10.2023.

Addo Sign identifikasjonsnummer: 13e66b84-3b72-47e4-932f-b080f7bffa26



Signaturene i dette dokumentet er juridisk bindende. Dokumentet er signert med Addo Sign sin sikre digitale signatur. Underskriverens identitet er fysisk registrert i det elektroniske PDF-dokumentet og er vist nedenfor. Alle tider er gitt i koordinert universaltid (UTC).

Underskrivere

 bankID



 bankID



Dag Birger Sørsdahl
Group CEO
9578-5994-4-494796

2023-12-07 08:06:04Z

Sigurd Hagemann Blystad
9578-5999-4-1041925

2023-12-07 08:52:07Z





 bankID



Michael Boye Aller
Styremedlem
d7cf0d55-6310-4826-8aed-b396bfff0b55f

2023-12-07 09:14:59Z

Roger Hansen
9578-5999-4-1777237

2023-12-07 09:19:08Z

 bankID



 bankID



Jan Lindh
9578-5999-4-1686644

2023-12-07 10:33:26Z

Mina Helene Nævestad Knudsen
9578-5997-4-915932

2023-12-07 10:59:12Z

 bankID







ANDERS HOLTH JOHANSEN
9578-5993-4-4376464

2023-12-07 12:35:23Z

Bettina Charlotte Aller
c71d6aba-97d7-43db-aa0a-01969bc38fdb

2023-12-07 15:25:09Z





 bankID



Erik Aller
Styremedlem
49e0bf9b-0c46-4596-9ee2-79167d774c6e

2023-12-08 07:57:32Z

Kjetil Kjær Andersland
9578-5993-4-3391239

2023-12-08 13:09:42Z



Dokumentet er digitalt signert med Addo Sign sikker signeringstjeneste. Signaturbeviset i dokumentet er sikret og validert ved å bruke den matematiske hash-verdien til originaldokumentet.

Dokumentet er låst for endringer og tidsstemplet med et sertifikat fra en klarert tredjepart. Alle kryptografiske signeringsbevis er innebygd i PDF-dokumentet i tilfelle de skal brukes til validering i fremtiden.

Hvordan verifisere ektheten til dokumentet

Dokumentet er beskyttet med et Adobe CDS-sertifikat. Når dokumentet åpnes i Adobe Reader, vil det se ut til å være signert med Addo Sign signeringstjeneste.

Addo Sign identifikasjonsnummer: 13e66b84-3b72-47e4-932f-b080f7bbfa26



Signaturene i dette dokumentet er juridisk bindende. Dokumentet er signert med Addo Sign sin sikre digitale signatur. Underskriverens identitet er fysisk registrert i det elektroniske PDF-dokumentet og er vist nedenfor. Alle tider er gitt i koordinert universaltid (UTC).

Underskrivere

Mit 



Mit 



Morten Krüger

39e7dc2d-097d-4898-ab4c-1a23e0439d86

2023-12-11 07:31:51Z

Claes Henrik Aller

59bb034b-61f3-4511-952f-26431432c48f

2023-12-11 13:15:14Z

Mit 



Katinka Pernille Aller

821502ee-419a-4a0f-bd43-168a93fe7fdb

2023-12-11 13:30:22Z

Dokumenter i transaksjonen

Årsberetning og årsregnskap Aller Media AS 2022-23.pdf

Dette dokumentet

Addo Sign identifikasjonsnummer: 13e66b84-3b72-47e4-932f-b080f7bbfa26



Dokumentet er digitalt signert med Addo Sign sikker signeringstjeneste. Signaturbeviset i dokumentet er sikret og validert ved å bruke den matematiske hash-verdien til originaldokumentet.

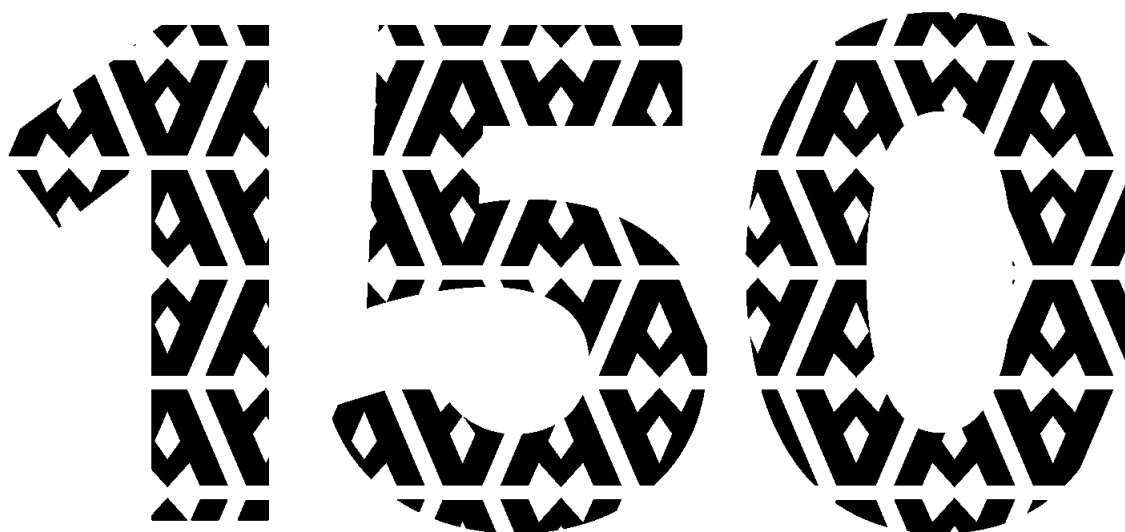
Dokumentet er låst for endringer og tidsstemplet med et sertifikat fra en klarert tredjepart. Alle kryptografiske signeringsbevis er innebygd i PDF-dokumentet i tilfelle de skal brukes til validering i fremtiden.

Hvordan verifisere ektheten til dokumentet

Dokumentet er beskyttet med et Adobe CDS-sertifikat. Når dokumentet åpnes i Adobe Reader, vil det se ut til å være signert med Addo Sign signeringstjeneste.




ALLER A/S



1873 — 2023

Årsrapport
2022/23





Indhold

4 Selskabsoplysninger

6 Beretning

8 2022/23 i overblik

11 Koncernens hoved- og nøgletal

29 Ledelsespåtegning

30 Den uafhængige revisors revisionspåtegning

32 Årsregnskab

35 Resultatopgørelse for 2022/23

36 Balance pr. 30.09.2023 - Aktiver

37 Balance pr. 30.09.2023 - Passiver

38 Egenkapitalopgørelse for 2022/23

39 Pengestrømsopgørelse for 2022/23

41 Noter

56 Anvendt regnskabspraksis

66 150 års udvikling

70 Koncernoversigt

71 Koncernens brands

72 Koncernens domiciladresser



Selskabsoplysninger

Aller A/S
Havneholmen 33
1561 København V
CVR-nr. 43 32 64 14
Hjemstedskommune: København
Regnskabsperiode: 01.10.2022 - 30.09.2023

Telefon: 72 34 29 00
E-mail: aller@aller.com
www.aller.com

Bestyrelse

Richard Rudolf Sand, formand
Bettina Charlotte Aller
Erik Aller
Katinka Pernille Aller
Claës Henrik Aller
Lone Meldgaard *)
Bo Thorup *)
Morten Thøgersen *)

*) Medarbejdervalgt

Direktion

Bettina Charlotte Aller
Erik Aller
Katinka Pernille Aller

Revision

Deloitte Statsautoriseret Revisionspartnerselskab



ALLER A/S



Beretning

2022/23





1920'erne

Koncernens domicilejendom i Valby anno 1920'erne. Bygningen indeholdt fuldt fungerende papirfabrik, trykkeri, redaktioner, administration og alle dertilhørende medarbejdergrupper.



2022/23 i overblik

Aller-koncernen har i 2022/23 haft et særdeles udfordrende år med faldende markeder indenfor flere forretningsområder. Særligt for udgiverforretningen har den strukturelle udvikling været mere negativ end forventet med store markedsfald i oplag samt væsentlig opbremsning i B2B-markedet. Udviklingen i markedsøkonomien, herunder den kraftigt stigende inflation, har været en væsentlig del af årsagen hertil. Koncernens rejsebureauer havde en omsætningsmæssig tilfredsstillende udvikling. Den positive udvikling på finansmarkederne har aflejret sig i koncernens finansielle poster.

Koncernen har opnået et driftsresultat (EBITDA) på 50 mio.kr., hvilket er 278 mio.kr. mindre end i 2021/22. Driftsresultatet (EBIT) for året udgør negativt 73 mio.kr., hvilket er 274 mio.kr. mindre end 2021/22. Dette anses for utilfredsstillende.


- Koncernomsætningen er faldet med 261 mio.kr. til 4.014 mio.kr., hvilket primært kan tilskrives udgiverforretningen og i mindre grad Marketing Services. Rejsebureauerne har derimod igen i år oplevet en øget omsætning.
- Udgiverforretningen har samlet set opnået et positivt driftsresultat, men på et lavere niveau end normalt.
- Koncernen oplevede i regnskabsåret 2022/23 et accelererende strukturelt oplagsfald på ugebladsmarkedet, som oversteg det forventede. Det har ikke været muligt i tilstrækkeligt omfang at kompensere herfor ved omkostningstilpasninger, ligesom det ikke har været muligt at imødegå de inflationære omkostningsstigninger fuldt ud ved pristigninger.
- Koncernen har fastholdt sin høje markedsandel for ugeblade i Norden på uændret niveau.
- Koncernens Marketing Services selskaber har fortsat den tilfredsstillende udvikling i Sverige. De øvrige lande har oplevet en opbremsning i markedet, som har påvirket resultaterne negativt.
- Rejsebureauerne har i regnskabsåret oplevet en fortsat fremgang i aktiviteten, men resultatet har desværre været væsentligt negativt påvirket af en række ekstraordinære afgiftsreguleringer vedrørende tidligere år.
- E-commerce forretningen i Sverige har efter COVID-19 pandemien haft en særdeles negativ udvikling, hvorfor koncernen besluttede at afvikle aktiviteten. Dette har påvirket årets driftsresultat (EBIT) negativt med 34 mio.kr.
- Resultatet af de finansielle poster er netto positivt med 36 mio.kr.
- Årets resultat før skat udgør et underskud på 36 mio.kr.
- Årets resultat efter skat og minoritetsinteresser udgør et underskud på 64 mio.kr.
- Årets udbytte foreslås at udgøre 50 mio.kr.
- Pengestrømme fra drift er negative med 34 mio.kr.



Nordisk Mønster Tidende, som med tiden ændrede navn til Femina. Forsider fra hhv. 1873, 1919, 1973 og 2023.

ALLER A/S





ELLE Sverige 2023.



Koncernens hoved- og nøgletal

	2018/19	2019/20	2020/21	2021/22	2022/23
	mio.kr.	mio.kr.	mio.kr.	mio.kr.	mio.kr.
Hovedtal					
Nettoomsætning	4.764	3.872	3.615	4.275	4.014
Driftsresultat (EBITDA)	282	177	298	328	50
Driftsresultat (EBITA)	218	122	252	296	13
Driftsresultat (EBIT)	85	2	151	201	(73)
Resultat af kapitalinteresser	10	18	32	1	5
Resultat af finansielle poster	32	(11)	32	(177)	36
Årets resultat før skat	126	8	214	25	(36)
Årets resultat efter skat	77	4	156	4	(64)
Egenkapital	1.513	1.441	1.613	1.563	1.462
Balancesum	3.803	3.637	3.818	3.666	3.501
Investeringer i materielle anlægsaktiver	18	24	56	54	7
Pengestrømme vedrørende drift	267	119	276	72	(34)
Pengestrømme vedrørende investeringer	(232)	(9)	(272)	(67)	(32)
Nøgletal					
EBITDA-margin (%)	5,9	4,6	8,3	7,7	1,3
EBITA-margin (%)	4,6	3,1	7,0	6,9	0,3
EBIT-margin (%) / overskudsgrad	1,8	0,1	4,2	4,7	(1,8)
Afkast af investeret kapital inklusiv goodwill (%)	15,6	9,4	21,4	24,3	1,1
Nettoomsætning/investeret kapital inklusiv goodwill	3,4	3,0	3,1	3,5	3,3
Egenkapitalens forrentning (%)	5,2	0,3	10,2	0,3	(4,0)
Soliditetsgrad (%)	39,8	39,6	42,2	42,6	41,8
Aktieværdi og udbytte					
Kurs/indre værdi	50.724	49.156	55.597	54.111	50.801
Beregnet kurs i henhold til vedtægtens § 4 (80%)	40.579	39.325	44.477	43.289	40.641
Udbytteprocent A-aktier	277	277	277	277	277
Udbytteprocent B-aktier	278	278	278	278	278
Udbyttebeløb i mio.kr.	50	50	50	50	50

Hoved- og nøgletal er defineret og beregnet, som anført i anvendt regnskabspraksis.



BERETNING 2022/23**Hovedaktivitet**

Koncernen producerer og udgiver dag- og ugeblade samt magasiner på print og digitale platforme i Danmark, Sverige, Norge og Finland og har tillige væsentlige aktiviteter inden for Marketing Services samt rejsebureauvirksomhed i Danmark, Sverige og Norge.

Udvikling i aktiviteter og økonomiske forhold

I regnskabsåret 2022/23 har Aller-koncernen overordnet set opnået et utilfredsstillende driftsresultat, som ikke levede op til de forventninger, der blev udtrykt i årsrapporten 2021/22.

Medieselskaberne har samlet set haft et positivt, men mindre driftsresultat. Alle Medieselskaberne har i regnskabsåret fortsat den digitale transformation, som har betydet en fortsat digital omsætningsvækst, der dog samlet set fortsat ikke kan opveje de strukturelle og øgede oplagsfald i printmediernes. Herudover har især Metas (Facebook og Instagram) ændringer i algoritmer medført et markant fald i digital trafik og indtjening. Medieselskaberne har over de seneste år fået opbygget en væsentlig digital trafik for en række markante brands primært inden for nyheder, underholdning og kvindesegmentet.

Dagbladet i Norge er blandt de tre største redaktionelle brands på det norske marked. SE og HØR både i Danmark og Norge, BILLED-BLADET i Danmark og Seiska i Finland er alle blandt top-10 i deres respektive lande, hvad gælder digital positionering. Koncernen har i tillæg hertil en række brands, som alle er i top-30 i deres respektive lande: Femina i Danmark og Sverige, Hänt og Svensk Dämtidning i Sverige samt KK og SOL i Norge.

Marketing Services har primært i det sidste halvår af 2022/23 oplevet en tiltagende tilbageholdenhed i markedet. I Sverige har selskaberne dog opnået meget tilfredsstillende resultater i forhold til markedsconditionerne. I de øvrige lande har Marketing Services selskaberne samlet set haft negativt driftsresultat.

Rejsebureauvirksomhederne har i regnskabsåret oplevet en fortsat positiv omsætningsudvikling om end i mindre omfang end året før. Rejsebureauerne har samlet set haft en positiv indtjening før indregning af en række ekstraordinære afgiftsreguleringer vedrørende tidligere år, som har medført at driftsresultatet samlet set er negativt.

Koncernens driftsresultat (EBITDA) udgør 50 mio.kr., hvilket er et fald på 278 mio.kr. i forhold til 2021/22.

Regnskabsåret har igen i år været præget af fluktuationer på både aktie- og obligationsmarkederne, blandt andet som følge af inflation og rentestigninger, men på trods af dette har koncernens aktie- og obligationsbeholdninger givet et pænt positivt afkast. Afkastet på selskabets finansielle investeringer har i 2022/23 udgjort positivt 40 mio.kr. mod negativt 156 mio.kr. i 2021/22, svarende til et positivt afkast på 3,9% (2021/22: -13,1%). Det finansielle resultat betragtes som tilfredsstillende.

De samlede finansielle poster inklusive bank- og prioritetsrenter m.v. udgør en nettoindtægt på 36 mio.kr. mod en nettoudgift på 177 mio.kr. i 2021/22.

Årets resultat før skat udgør et underskud på 36 mio.kr. mod et overskud på 25 mio.kr. i 2021/22, hvilket er et fald på 61 mio.kr. Årets resultat efter skat og minoriteter udgør et underskud på 64 mio.kr. mod et overskud på 4 mio.kr. sidste år, hvilket er et fald på 68 mio.kr. Årets resultat betegnes samlet set som utilfredsstillende.

Pengestrømme fra driften er negative med 34 mio.kr. mod positive pengestrømme på 72 mio.kr. sidste år.

Nettoomsætning

Aller-koncernens samlede nettoomsætning er faldet med 261 mio.kr. i 2022/23 til i alt 4.014 mio.kr. Ændringer i valutakurserne har påvirket omsætningen i danske kroner negativt med i alt 214 mio.kr.

Eksterne omkostninger

De eksterne omkostninger udgør 2.541 mio.kr., hvilket er et fald på 60 mio.kr. i forhold til 2021/22. Dette fald i omkostninger skyldes primært en direkte effekt af den faldende omsætning, der dog delvis modsvares af den øgede aktivitet i Aller Leisure-koncernen. Ændringer i valutakurserne har formindsket omkostningerne i danske kroner med i alt 125 mio.kr.

Personaleomkostninger

Personaleomkostningerne udgør 1.424 mio.kr., hvilket er en stigning på 73 mio.kr. i forhold til 2021/22. Når der ses bort fra reguleringer af den hensatte pensionsforpligtelse samt ændringer i valutakurserne, er de ordinære personaleomkostninger steget med 68 mio.kr., primært som følge af generelle lønstigninger.



ALLER A/S

Prins Christians 18 års
fødselsdag, BILLED-BLADET,
Danmarks royale ugeblad.





BERETNING 2022/23

Driftsresultat (EBITDA)

Driftsresultatet før afskrivninger er faldet med 278 mio.kr. til et driftsresultat på 50 mio.kr.

Af- og nedskrivninger

Af- og nedskrivninger er netto faldet med 4 mio.kr. til 124 mio.kr.

Resultat før skat

Resultatet før skat udgør et underskud på 36 mio.kr., hvilket er et fald på 61 mio.kr. i forhold til 2021/22.

Resultat efter skat og minoriteter

Resultatet efter skat og minoritetsinteresser udgør et underskud på 64 mio.kr. mod et overskud på 4 mio.kr. i 2021/22. Resultatet anses for utilfredsstillende.

Overskudsgraden er i 2022/23 negativ med 1,8% mod en overskudsgrad på 4,7% i 2021/22. Egenkapitalforrentningen er negativ med 4,0% mod en forrentning på 0,3% i 2021/22.

Udbytte

Der foreslås udloddet 50 mio.kr. i udbytte.

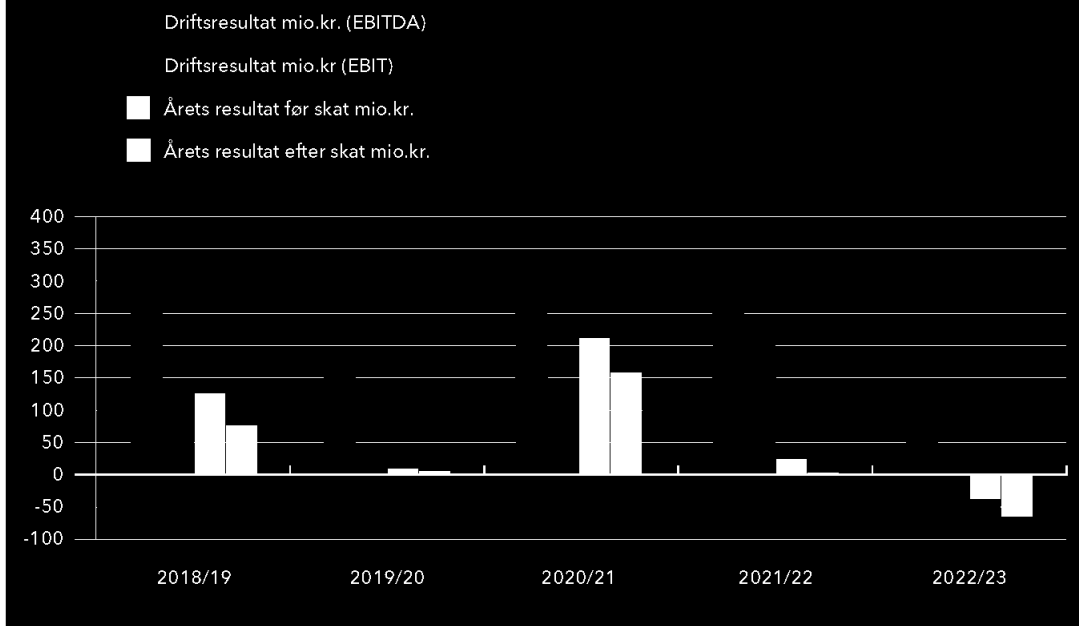
Hensatte pensionsforpligtelser

Koncernens pensionsforpligtelser omfatter primært pension til overdirektører. Desuden indgår ægtefælle- og børnepensioner i et vist omfang og under visse betingelser. Der indgås ikke længere aftaler af denne karakter.

Grundlagsrenten anvendt til opgørelsen af forpligtelsen ultimo regnskabsåret udgør 3,75% pr. 30. september 2023, hvilket er uændret i forhold til sidste år. Grundlagsrenten er fastsat med udgangspunkt i det nugældende renteniveau. Beregningerne er foretaget af aktuarer. Gagestigninger vil ikke påvirke denne pensionsforpligtelse.

Pensionerne er skattemæssigt fradragsberettigede på udbetalingstidspunktet. Den hensatte pensionsforpligtelse indgår i beregningsgrundlaget for udskudt skat.

Skema 1





Koncernens økonomiske stilling og beredskab

Koncernegenkapitalen udgør 1.462 mio.kr. pr. 30. september 2023 svarende til en soliditetsgrad på 41,8% (2021/22: 42,6%). Faldet i egenkapitalen kan i det væsentligste tilskrives årets underskud, udbetaling af udbytte samt valutakursreguleringer vedrørende kapitalinteresser i udenlandske datterselskaber.

Koncernens likvide beholdninger udgør 202 mio.kr., hvortil kommer let realisable værdipapirer for 1.085 mio.kr., i alt 1.287 mio.kr. (2021/22: 1.340 mio.kr.).

Koncernen er fortsat godt rustet til de kommende års udfordringer. Koncernen har et særdeles stærkt beredskab til at kunne agere på de udviklings- og investeringsmuligheder, der løbende måtte byde sig.

Driftsrisici

Konkurrencen inden for medieindustrien intensiveres som et resultat af den digitale udvikling. På digitale platforme udvises grænserne mellem aviser, ugeblade og magasiner yderligere i forhold til deres trykte modstykker. Anvendelsen af lyd og video bliver stadig mere central i bestræbelserne på at tiltrække brugere og læsere. Begrebet "brancher" undergår en hastig forandring blandt publicistiske mediehus, hvilket medfører at de forskellige politiske mediestøtteordninger, herunder momsfrigørelse for udvalgte medier, bliver stadig mere og mere konkurrenceforvridende. Derudover konkurrerer en række statsejede og -støttede medier i Norden med kommercielle publicistiske medier på internettet.

Yderligere forstærkes konkurrencen fra nye aktører som Google og Meta (Facebook og Instagram) markant, især på, men ikke begrænset til, annoncemarkedet. Redaktionelt er det primært nyhedsmedier som Dagbladet og billedugebladene, der oplever konkurrencen fra de sociale medier.

Koncernen og den samlede medieindustri står over for betydelige udfordringer og muligheder i kølvandet på indførelsen af nye reguleringer inden for AI (kunstig intelligens) samt strammere databeskyttelseslove. Det er essentielt at manøvrere med omhu i et miljø, hvor etisk anvendelse af AI og gennemsigthed i datahåndtering er af altafgørende betydning. En proaktiv tilgang til at forstå og implementere disse reguleringer samt teknologier er ikke alene nødvendig, men også afgørende for at sikre en ansvarlig og fremtidsorienteret forretningsmodel.

I sin rolle inden for rejsebranchen er koncernen særligt sårbar over for ændringer i forbrugerpræ-

ferencer og tendenser inden for rejseindustrien. Markedets iboende volatilitet kan påvirke koncernen betydeligt, især i betragtning af virkningerne fra globale begivenheder, herunder geopolitiske spændinger.

Herudover har pandemier vist sig som en reel risiko for det globale samfund og verdensøkonomien i sin helhed og her i særdeleshed for serviceerhvervene. Selskaberne i Aller Leisure A/S-koncernen og visse af Marketing Services selskaberne er at betragte som serviceerhverv.

Cyberangreb er over det seneste årti intensiveret og er desværre i dag blevet en del af hverdagen. I takt med at virksomhederne anvender flere og nye teknologier til at optimere processer og arbejds gange, inklusiv øget deling af data såvel internt som eksternt, stiger virksomhedernes risici for cyberangreb.

Finansielle risici

Koncernen har fortsat en høj soliditetsgrad. Koncernens likviditetsberedskab er primært placeret hos en række kapitalforvaltere. Ledelsen har defineret et enslydende investeringsmandat for den samlede værdipapirbeholdning til alle væsentlige kapitalforvaltere.

Koncernens overordnede målsætning for investeringerne er at opnå et forholdsvis stabilt afkast med en stor sandsynlighed for såvel løbende som set over en længere årrække at opnå et positivt afkast efter inflation. Der må forventes mindre kurstab i enkelte år, men tab på mere end 5% i et enkelt år bør kun forekomme i tilfælde af ekstreme markedsvilkår.

De finansielle markeder udviser i perioder stor volatilitet, herunder enkelte år med ekstreme markedsvilkår, hvorfor udsving vil kunne påvirke koncernens portefølje negativt såvel som positivt.

Investeringshorisonten er længere end 3 år, men porteføljen er så likvid, at den forventes at kunne realiseres uden væsentlige negative konsekvenser i løbet af en kortere periode.

Kapitalforvalterne bliver løbende vurderet.

Valutarisici

Kursrisici, der relaterer sig til investeringer i udenlandske dattervirksomheder og kapitalinteresser, afdækkes normalt ikke, da det er koncernens opfattelse, at en løbende kurssikring af sådanne langsigtede investeringer ikke vil være optimal ud fra en samlet risiko- og omkostningsmæssig betragtning.





BERETNING 2022/23

Koncernen afdækker væsentlige enkelttransaktioner i forhold til udlandet. Der indgås ikke spekulative valutapositioner.

Koncernens væsentligste valutarisici relaterer sig til SEK, NOK og EURO.

Renterisici

Der indgås ikke rentepositioner til afdækning af renterisici. Som nævnt under pensionsansættelser ovenfor er pensionsforpligtelsen beregnet på baggrund af en grundlagsrente, der fastsættes med udgangspunkt i det generelle markedsrenteniveau. En ændring i renteniveauet kan derfor have en afsmittende effekt på beregningen af pensionsforpligtelsen. En ændring af grundlagsrenten på et procentpoint fra det nuværende niveau vil påvirke pensionsforpligtelsen med ca. 50 mio.kr.

Kreditrisici

Koncernens udeståender består af mange mindre kunder med kort kredittid og vurderes ikke at indebære væsentlige kreditrisici.

Vidensressourcer

Koncernens vidensressourcer udvikles i overensstemmelse med den vedtagne strategi og målsætning.

Forsknings- og udviklingsaktiviteter

Udvikling af nye og videreudvikling af eksisterende produkter og digitale løsninger sker som en integreret del af den løbende produktion og betragtes derfor som et led i koncernens almindelige drift. Det gælder også satsning på nye forretningsområder.

Væsentlige begivenheder efter regnskabsårets afslutning

Der er fra balancedagen og frem til i dag ikke indtrådt forhold, som forrykker vurderingen af årsrapporten væsentligt.

Forventet fremtidig udvikling

Forventningerne til det kommende år er fortsat præget af usikkerheden omkring udviklingen i markedsøkonomien og de geopolitiske forhold, hvilket kan få væsentlig påvirkning på den forventede udvikling.

Der vil i medieforretningen fortsat blive fokuseret på investeringer i den digitale udvikling, ligesom der kontinuerligt vil blive gennemført strukturelle markeds-mæssige tilpasninger inden for aviser, ugeblade og magasiner, da oplagsudviklingen på print generelt set fortsat forventes at være kraftig faldende med ca. 10-15% pr. år, dog med forskellig styrke inden for de enkelte produktsegmenter samt markeder.

Det nordiske samarbejde med fælles produktudvikling og standardisering af processer og platforme i koncernen vil fortsætte med forøget kraft, for derigennem at opnå de yderligere fordele og synergier, som er nødvendige for at genskabe lønsomheden indenfor særligt udgivervirksomheden. De ændrede markedsforhold vil nødvendiggøre tilpasninger og sammenlægninger i koncernen for at opnå nødvendige rationaliseringer, skalafordele og effektiviseringsgevinster.

På baggrund af det nuværende aktivitetsniveau og øgede driftsinvesteringer samt budgettal for regnskabsåret 2023/24 og seneste perioderesultater, forventes et positivt driftsresultat (EBITDA) i niveauet 90-120 mio.kr. Væsentlige ændringer i markedsøkonomien samt forbrugeradfærd kan påvirke niveauet markant i både opadgående og nedadgående retning.

Det er fortsat selskabets og koncernens politik ikke at udtrykke forventninger til investeringsresultater.

FORRETNINGSOMRÅDER 2022/23

Aller Media Nordic

Aller Media Nordic består af Aller-koncernens medieaktiviteter i Danmark, Sverige, Norge og Finland, og hvis hovedaktivitet består i udgivelse af dag- og ugeblade, magasiner digitalt og på print, trykkerivirksomhed samt øvrige relaterede aktiviteter m.m.

Aller Media Nordic ønsker gennem stærke mærkevarer at udfordre markedet samt informere og underholde vores læsere - også gerne på nye måder. Medieselskaberne henvender sig hver dag til millioner af læsere i hele norden gennem digitale platforme, podcast og video ligesom print fortsat har et stort og væsentligt publikum.

Årets nettoomsætning udgør 2.644 mio. kr., hvilket er et fald på 327 mio. kr. i forhold til 2021/22. EBIT udgør 4 mio.kr., hvilket er et fald på 119 mio.kr.

Ændringen kan i det væsentligste henføres til en i året oplevet accelererende strukturel nedgang i printoplaget, især inden for ugebladsmarkedet, hvilket oversteg de oprindeligt forventede niveauer væsentligt. Herudover har mediebranchen i hele verden oplevet en negativ påvirkning som følge af ændringer i Metas (Facebook og Instagram) algoritmer. Dette har medført udfordringer i form af ændret rækkevidde og eksponering på digitale

platforme, hvilket også har påvirket den digitale omsætning ganske betragteligt.

Denne uventede forøgede nedgang i omsætningen kunne ikke i tilstrækkeligt omfang kompenseres ved de i regnskabsåret gennemførte omkostningsbesparende tiltag, ligesom det ikke har været muligt via prisstigninger fuldt ud at imødegå de inflationære omkostningsstigninger, som koncernen har oplevet på stort set alle områder.

Til trods herfor, og i en tid præget af digital transformation og forbrugsmønstre der konstant ændrer sig, har koncernen formået at fastholde sin høje markedsandel på print. Koncernen har ligeledes formået at øge sin digitale tilstedeværelse betydeligt inden for en lang række af selskabet kendte brands, herunder Dagbladet i Norge, SE OG HØR og BILLED-BLADET i Danmark, Hänt og Svensk Damtidning i Sverige samt Seiska i Finland.

Forventet udvikling 2023/24

Der forventes, grundet de fortsatte strukturelle oplagsnedgange samt øgede investeringer i den digitale transformation, et mindre, men positivt driftsresultat (EBITDA) for regnskabsåret 2023/24.

Økonomisk udvikling*

	2021/22	2022/23
	mio.kr.	mio.kr.
Aller Media Nordic		
Nettoomsætning	2.971	2.644
Driftsresultat (EBITDA)	169	30
Driftsresultat (EBIT)	123	4
Gennemsnitligt antal ansatte	1.373	1.348

* Tallene er opgjort eksklusiv eliminerings for koncerninterne transaktioner, der henvises i øvrigt til note 1.



Ahead Group (Marketing Services)

Ahead Group er et af Nordens største bureauetværk med et førende fagmiljø inden for strategi, kreativitet, indsigt og teknologi, der skaber værdi gennem engagerende kommunikation.

Ahead Group samler centrale kompetencer inden for de vigtigste marketingservice-discipliner: annoncering, content marketing, CRM, performance marketing, kommunikation, SoMe, digitale services, event samt live marketing på tværs af bureauer med over 400 specialister in-house i hele Norden.

Årets nettoomsætning udgør 542 mio. kr., hvilket er et fald på 70 mio. kr. i forhold til 2021/22. EBIT udgør negativt 44 mio.kr., hvilket er et fald på 27 mio.kr.

Marketing Services aktiviteterne har især i andet halvår af 2022/23 oplevet en tiltagende tilbagehol-

denhed i visse af segmenterne. Dette har medført at resultatudviklingen har været utilfredsstillende. De svenske bureauer samt en række af de norske bureauer har til trods herfor formået at have positiv indtjening, der dog ikke har kunnet opveje de negative resultater fra især de danske bureauer.

Koncernen har i regnskabsåret været opmærksom på markedets dynamik, og der er igennem året blevet foretaget en række nødvendige tiltag, herunder strategiske justeringer, for at sikre en positiv udvikling fremadrettet.

Forventet udvikling 2023/24

Der forventes et forbedret og positivt driftsresultat (EBITDA) for regnskabsåret 2023/24.

Økonomisk udvikling*

	2021/22	2022/23
	mio.kr.	mio.kr.
Ahead Group		
Nettoomsætning	612	542
Driftsresultat (EBITDA)	19	(8)
Driftsresultat (EBIT)	(17)	(44)
Gennemsnitligt antal ansatte	444	432

* Tallene er opgjort eksklusiv eliminerings for koncerninterne transaktioner, der henvises i øvrigt til note 1.





FORRETNINGSOMRÅDER 2022/23

Aller Leisure

Aller Leisure er en af Danmarks største rejsebureau-grupper, der gennem sine 8 bureauer tilbyder gruppe- og individuelle kvalitetsrejser i hele verden, og som hvert år giver hundrede tusinde kunder unikke og uforglemmelige oplevelser. Aller Leisure har rejsebureauer i hele Skandinavien.

Hertil kommer en voksende erhvervsforretning, der skræddersyr grupperejser til hele verden for virksomheder og foreninger.

Aller Leisure koncernen har også i år oplevet en vækst i omsætningen og nærmer sig niveauet fra før COVID-19 pandemien. For at imødekomme de senere års vækst har koncernen ansat yderligere kompetente medarbejdere og koncernen står godt rustet til yderligere vækst de kommende år.

I regnskabsåret blev branchen heller ikke i år forskå-

net for usædvanlige omstændigheder, idet flyvelederne i Danmark indledte en konflikt i forsommeren 2023. Dette medførte væsentlige udfordringer for afvikling af rejser og medførte desværre også aflysninger, hvilket var til stor gene for kunderne, ligesom det også resulterede i betydelige ekstraomkostninger for koncernen.

Driftsresultatet (EBIT) har desværre også været væsentligt negativt påvirket af en række ekstraordinære afgiftsreguleringer vedrørende tidligere år. Når der tages hensyn til ovenstående, anses resultatet som tilfredsstillende.

Forventet udvikling 2023/24

Der forventes en fortsat vækst om end på et lavere niveau samt positivt driftsresultat (EBITDA) for regnskabsåret 2023/24.

Økonomisk udvikling*

	2021/22	2022/23
	mio.kr.	mio.kr.
Aller Leisure		
Nettoomsætning	814	960
Driftsresultat (EBITDA)	22	(13)
Driftsresultat (EBIT)	(4)	(38)
Gennemsnitligt antal ansatte**	186	229

* Tallene er opgjort eksklusiv eliminerings for koncerninterne transaktioner, der henvises i øvrigt til note 1.

** Eksklusiv rejseledere

Øvrige forretningsområder

Koncernens øvrige forretningsområder omfatter hovedsageligt aktiviteter indenfor salg af mobilabonnementer (Plussmobil) i Norge, afholdelse af slankekurser i Norge (Roede) samt udlejning og drift af egne ejendomme i Skandinavien. Herudover har man i Sverige haft e-commerce aktiviteter (Skapamer og My Perfect Day) der begge er solgt ved udgangen af regnskabsåret.


Området har i regnskabsåret oplevet en væsentlig omsætningsvækst inden for Plussmobil både via organisk vækst og fra opkøb af abonnementsdatabaser. Kursusvirksomheden Roede har gennemført en turn-around, der blev påbegyndt efter COVID-19, og selskabet er igen inde i en positiv udvikling.

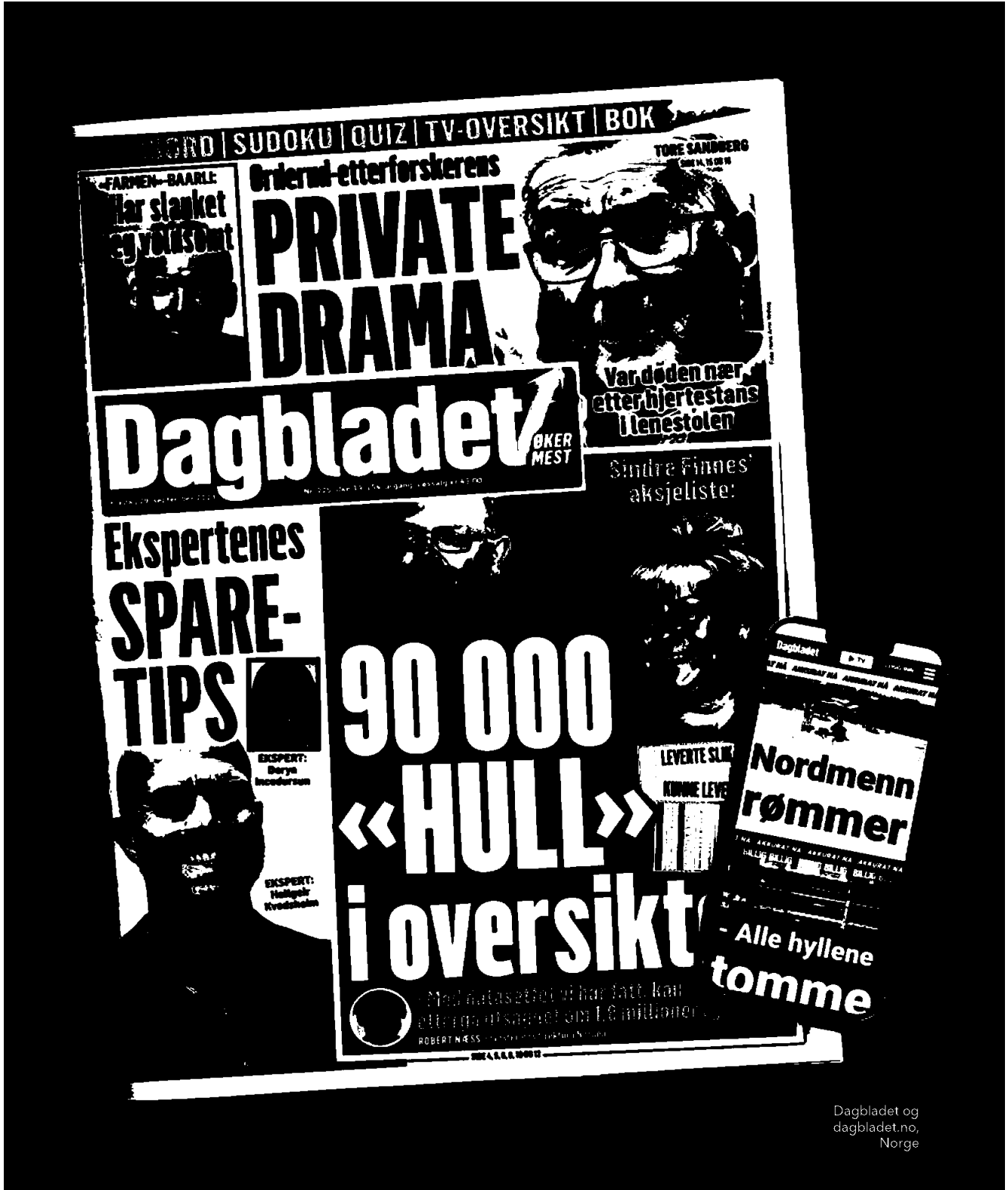
Skapamer og My Perfect Day har begge haft et særdeles vanskeligt år, da e-commerce generelt har oplevet en tilbagegang efter COVID-19. Koncernen besluttede grundet markedskonditionerne, at man ikke længere vil operere i dette marked i Sverige, hvorefter man solgte selskaberne ultimo regnskabsåret. Dette har desværre påvirket årets resultat negativt med i alt 34 mio.kr.

Forventet udvikling 2023/24

Der forventes en fortsat vækst samt et fortsat positivt driftsresultat (EBITDA) for regnskabsåret 2023/24.

Aller Leisure-koncernens domicil på Folke Bernadottes Allé, København.







Aller-koncernens CSR-politik

I 150 år har Aller-koncernen leveret indhold og underholdning i de nordiske lande og anerkender at have et ansvar for de samfund, som Aller-koncernen opererer og driver sin virksomhed i.

Aller-koncernen ønsker at udvise og fremme ansvarlighed samt bæredygtig økonomisk og miljømæssig udvikling og adfærd. Denne adfærd skal være forenelig med og afbalanceret i forhold til en fortsat sund forretningsmæssig udvikling for koncernen.

Koncernens CSR-rapport for 2022/23 (der udgør koncernens lovpligtige redegørelser for samfundsansvar §99a, for den kønsmæssige sammensætning af ledelsen §99b og for dataetik §99d) findes i sin helhed på selskabets hjemmeside, direkte henvisning hertil kan findes i note 23.

Koncernens CSR-politikker er beskrevet i denne rapport, ligesom en række af rapportens områder er yderligere beskrevet i koncernens Code of Conduct. Koncernens Code of Conduct er senest revideret og godkendt af bestyrelsen i 2022.

Koncernens Code of Conduct opstiller en række retningslinjer, som skal sikre, at selskaber og medarbejdere i koncernen er bevidste om og forstår koncernens målsætninger og politikker for en bæredygtig og ansvarlig forretningsførelse. Koncernens Code of Conduct kan findes på selskabets hjemmeside, direkte henvisning hertil kan findes i note 24.

Aller-koncernen har forretningsmæssig interesse i at fokusere på områder som ytringsfrihed og formidling, antikorrupsion og bestikkelse samt arbejdsmiljø og sikkerhed. Koncernens holdning og tilgang til samfundsansvar inden for følgende områder:

- Miljø og klima
- Menneskerettigheder
- Antikorrupsion, bestikkelse og besvigelse
- Socialt ansvar og mangfoldighed, herunder dataetik

I nedenstående afsnit er koncernens politikker og væsentligste risici gengivet. For en fuldstændig beskrivelse heraf, herunder beskrivelse af koncernens arbejde og opfølgning på CSR-politikkenes enkeltområder i 2022/23 samt redegørelse for koncernens fremtidige initiativer henvises der til den samlede CSR-rapport på koncernens hjemmeside.

Miljø og klima

Aller-koncernen har et ønske om at begrænse sin miljø- og klimabelastning mest muligt og bidrage til et bedre miljø og klima i det omfang, som det er muligt. Dette er ikke kun inden for koncernens nærmiljøer, men tilstræbes ligeledes via ansvarlige valg af leverandører samt samarbejdspartnere.

Koncernens miljø- og klimabelastning kan primært henføres til koncernens trykkerivirksomhed under Aller Tryk A/S, koncernens bygninger samt indirekte via koncernens distributioner af udgivelser og rejsebureauvirksomhed under Aller Leisure A/S.

Koncernens miljø- og klimabelastning vil således blive adresseret ud fra ovennævnte områder.

Det er koncernens politik, at koncernens trykkeri skal begrænse sin miljø- og klimabelastning mest muligt.

Aller Tryk A/S er etableret i en moderne bygning, hvor man i forbindelse med opførelsen af bygningen og i de løbende investeringer i maskiner tager og har taget højde for løsninger, som giver den mindst mulige miljøbelastning.

Det er koncernens mål at fremstille sine udgivelser ved anvendelse af så få råvarer og så få energiresourcer som muligt under hensyntagen til gældende miljøgodkendelser. Det er desuden koncernens politik at mindske negativ klimapåvirkning ved at optimere og reducere koncernens energiforbrug. Aller Tryk A/S arbejder derfor systematisk med at mindske forbruget af papir, energi og trykfarve og har derfor foretaget investeringer i produktivitet fremmende samt miljø- og energirigtigt produktions- og hjælpeudstyr.





ALLER-KONCERNENS CSR-POLITIK 2022/23

Som følge heraf tilstræber Aller Tryk A/S bestandigt at reducere det samlede energiforbrug for derigennem at reducere CO₂-produktionen, ligesom det løbende tilstræbes at nedsætte trykkeriets papirspild.

Aller Tryk A/S har licens til Svanemærket, der er et frivilligt nordisk miljømærke og garanti for, at et produkt eller en serviceydelse lever op til en række skrappe miljømæssige krav. Som en uafhængig tredjepart er det Miljømærkning Danmark, der kontrollerer, at miljømærkede produkter lever op til kravene for miljømærkning. Svanemærket tager udgangspunkt i et produkts livscyklus. Det betyder, at miljøbelastningen vurderes fra produktet bliver "født" som råmateriale til det "dør" som affald.

Herudover har Aller Tryk A/S FSC og PEFC-certificering. FSC og PEFC sikrer et bæredygtigt skovbrug, herunder biodiversitet i skovene, arbejdsforhold for skovarbejdere samt at der ikke fældes mere end skoven selv kan reproducere.

Alle Aller Tryk A/S' produkter lever op til Svanemærket samt FSC og PEFC-standards. For at bibeholde miljømærker og certificeringer udfører eksterne revisorer løbende kontrol med at arbejds- og forretningsgange overholdes.

Koncernens bygninger ejes i det væsentligste af koncernen selv, og tre af koncernens domicilbygninger er bygget eller ombygget inden for de seneste år og vedligeholdes og opdateres løbende. I disse byggerier er der lagt vægt på kvaliteten i byggeriet herunder bygningernes miljømæssige belastning.

Koncernens bygninger vedligeholdes og istandsættes løbende og ved disse istandsættelser stræbes der i videst muligt omfang altid efter forbedringer af bygningernes miljømæssige belastninger.

Bygningernes miljømæssige belastninger kan i det væsentligste henføres til bygningernes vand- og strømforbrug.

Aller Leisure A/S, der er koncernens moderselskab for rejsebureauvirksomhederne, er opmærksom på, at turisme kan have påvirkninger på miljø og klima. Koncernen har endnu ingen særskilte politikker for Aller Leisure på dette område, men Aller Leisure er naturligvis omfattet af koncernens generelle politik indenfor miljø og klima.

Aller-koncernen har fokus på at reducere koncernens skrald og madspild, således at der bliver brugt færre ressourcer på bortskaffelse og koncernens samlede miljøbelastning mindskes yderligere.

Der arbejdes i koncernens kantiner på at reducere madspild, ligesom der sorteres affald på alle koncernens administrative arealer. Koncernen har for nærværende ikke nogen særskilte politikker på området, hvorfor der ej heller sker måling af den samlede klimabelastning.

Væsentlige risici vedrørende miljø og klima

Koncernens væsentligste risici kan henføres til koncernens energiforbrug og papirforbrug i forbindelse med produktion af koncernens udgivelser.

Risikoen søges afdækket ved investeringer i miljørigtige tiltag i både bygninger og produktionsudstyr, løbende overvågning af trykkeriets papirspild samt øvrigt energiforbrug.

Menneskerettigheder

Aller-koncernen respekterer menneskerettigheder i alle koncernens aktiviteter. Indenfor koncernens udgivervirksomhed støttes ytrings- og pressefriheden i det daglige.

Som nordens største udgiver af ugeblade og magasiner anerkender koncernen at have stor indflydelse på særligt ytringsfriheden i koncernens nær-områder.

Gennem sin 150 år lange historie har koncernen hyldet ytringsfriheden og arbejder i det daglige med at levere journalistik med troværdighed af høj kvalitet i alle de forskellige former og genrer, koncernen arbejder med.

Ydermere har Aller-koncernen som arbejdsplads også et stort fokus på menneskerettigheder internt i koncernen. Dette fokus understøttes bl.a. af koncernens Code of Conduct, hvori retningslinjer såsom ingen børnearbejde, foreningsfrihed, fair lønforhold, nul tolerance overfor diskrimination m.m. indgår.

Koncernens selskaber har tradition for at have en flad organisationsstruktur. Den korte distance mellem ledere og ansatte sikrer øget kommunikation, ansvar, samarbejde og transparens, hvilket også har en positiv effekt på kulturen internt i koncernen.



Væsentlige risici vedrørende menneskerettigheder

Aller-koncernen tager afstand fra alle former for brud og krænkelse af menneskerettighederne.

Aller-koncernen vurderer ikke at have væsentlige risici i forbindelse med overtrædelse af menneskerettighederne, da koncernens aktivitetsområder er lokaliseret i Skandinavien, som er kendetegnet ved ganske få menneskerettighedssager og består af lande, som er bygget op omkring demokratiske værdier og lighed for alle.

Antikorruption, bestikkelse og besvigelser

Aller-koncernen tager afstand fra alle former for korruption, bestikkelse og besvigelser.

Koncernen ønsker, at der ikke kan skabes tvivl om, hvorvidt koncernen og koncernens medarbejdere træffer beslutninger baseret på objektive kriterier eller ej, hvorfor koncernens selskaber har udarbejdet politikker og retningslinjer for ledere og medarbejdere.

Ledere og medarbejdere skal løbende gennemgå disse interne politikker og retningslinjer, ligesom der løbende gennemføres stikprøvevis intern kontrol af området.

Aller-koncernen har etableret en whistleblower-ordning, der kan anvendes til indberetning af viden eller mistanke om formodede overtrædelser af lovgivningen eller Aller-koncernens Code of Conduct.

Whistleblower-ordningen kan anvendes af koncernens medarbejdere, aktionærer, bestyrelsesmedlemmer, leverandører, samarbejdspartnere m.m. via koncernens hjemmeside.

Whistleblower-ordningen kan bruges til anonymt eller personligt at indberette om alle forhold. Det kan f.eks. være mistanke eller viden om overtrædelser eller potentielle overtrædelser, som har fundet sted eller med sandsynlighed vil finde sted og om forsøg på at skjule sådanne overtrædelser, herunder forhold vedrørende bestikkelse og korruption, misbrug af økonomiske midler, tyveri, svig, under-slæb, bedrageri og økonomisk kriminalitet i øvrigt samt brud på persondatasikkerheden, skader på miljøet, interessekonflikter, tilfælde af seksuel chikane eller anden krænkende adfærd samt grove eller gentagne overtrædelser af lovgivningen i øvrigt.

Koncernen har indgået aftale med en ekstern part til at understøtte håndtering af indberetninger. Koncernens eksterne samarbejdspartner screener og er som udgangspunkt med i undersøgelser af alle indberetninger, som foretages via whistleblower-ordningen.

Koncernen arbejder løbende med at gøre det enkelt for alle medarbejdere at forholde sig til koncernens principper, politikker og retningslinjer ved hjælp af løbende kommunikation omkring disse.

Koncernledelsen har ligeledes forøget fokus på løbende at gøre alle koncernens ansatte opmærksomme på deres mulighed for at kunne indberette sager anonymt via den eksternt faciliterede whistleblower-ordning.

Koncernens retningslinjer bliver ligeledes efter behov kommunikeret til koncernens samarbejdspartnere.

Væsentlige risici vedrørende antikorruption, bestikkelse og besvigelser

Aller-koncernens primære risici inden for antikorruption, bestikkelse og besvigelser kan henføres til, hvorvidt koncernens ledere og medarbejdere følger koncernens politikker.

Risikoen afdækkes med løbende kommunikation og intern kontrol.

Socialt ansvar og mangfoldighed

Aller-koncernen ønsker at være en ansvarlig arbejdsplads over for både medarbejdere og ledere, og spille en aktiv rolle i det samfund koncernen er en del af.

Koncernen ønsker gennem en ansvarlig holdning til medarbejdertrivsel, gode arbejdsmiljøer m.m. at sikre, at medarbejdere trives både socialt og fysisk både på og uden for arbejdspladsen.

Aller-koncernen følger gældende lokal lovgivning, standarder og overenskomster, men ønsker at tage yderligere ansvar for at skabe et positivt og sikkert arbejdsmiljø. Det betyder bl.a., at koncernen fokuserer på diversitet og et psykisk og fysisk positivt arbejdsmiljø, der respekterer menneskerettigheder og arbejdstagerrettigheder.

Koncernen arbejder løbende med dette gennem arbejdsmiljøorganisationen, samarbejdsudvalg og medarbejdertilfredshedsundersøgelser.





ALLER-KONCERNENS CSR-POLITIK 2022/23

Desuden ønsker Aller-koncernen at bidrage positivt til det samfund koncernen er en del af, og ønsker derfor at støtte op omkring forskellige aktiviteter og tiltag, der bidrager positivt til samfundet og derved koncernens omverden.

Koncernens initiativer inden for socialt ansvar og mangfoldighed er beskrevet under følgende kategorier:

- Arbejdsulykker
- Medarbejdertrivsel
- Mangfoldighed og kønssammensætning
- Uddannelse
- Politik for dataetik
- Omverden

Arbejdsulykker

Alle selskaber i koncernen er forpligtet til at give sine medarbejdere beskyttende udstyr og uddannelse, som er nødvendig for at udføre deres arbejde sikkert. På denne måde forsøges arbejdsulykker at blive undgået og minimeret.

Aller-koncernen har for alle sine medarbejdere tegnet lovpligtige arbejdsskadeforsikringer, ligesom alle medarbejdere informeres om, hvorledes de skal forholde sig og hvem de internt og eksternt skal kontakte i forbindelse med en eventuel arbejdsulykke.

Koncernen følger løbende op på antallet af arbejdsulykker og iværksætter tiltag for at lignende arbejdsulykker undgås.

Medarbejdertrivsel

Aller-koncernen vil gerne sikre, at medarbejderne har et godt og sundt arbejdsliv, herunder et arbejdsliv med trivsel på arbejdspladsen samt et arbejdsliv med lav sygdomsprocent.

Som led i koncernens fokus på medarbejdertrivsel gennemfører koncernen løbende medarbejdertilfredshedsundersøgelser. Undersøgelserne bruges til løbende at tage temperaturen på koncernens arbejdsklima, medarbejdertrivsel m.m.

Mangfoldighed og kønssammensætning

Aller-koncernen tror på, at mangfoldighed er med til at skabe bedre resultater og hjælper til at træffe bedre beslutninger. Koncernen ønsker at være en rummelig arbejdsplads uden diskrimination. Af disse årsager tilstræber koncernen at skabe mangfoldighed ved at have en rimelig fordeling i forhold til alder og køn, ligesom der ikke skeles til f.eks. etnicitet i forbindelse med ansættelse.

Aller-koncernen vil altid vælge de mest kvalificerede medarbejdere og aldrig rekruttere ud fra køn, tro, alder, etnicitet eller seksualitet.

Aller-koncernens politik for det underrepræsenterede køn er at tilsi- kke en rimelig balance mellem antallet af kvinder og mænd under hensyntagen til produkternes målgruppe. Der skal være lige muligheder for mænd og kvinder i Aller, og det tilstræber koncernen at afspejle på alle ledelsesniveauer.

Koncernen arbejder ud fra en løbende målsætning om, at det underrepræsenterede køn ikke må være repræsenteret med færre end 1/3 på ledelsesniveau.

Uddannelse

Aller-koncernen arbejder målrettet på at ansætte, fastholde og udvikle dygtige medarbejdere, så de har de optimale rammer for at være kompetente og konkurrencedygtige i forhold til udviklingen i markedet og Aller-koncernens forretning. Som en del af denne indsats gennemfører Aller-koncernen interne udviklings- og uddannelsesforløb gennem bl.a. Aller Academy, Aller Lab, Aller Leisures rejselederskole samt ved eksterne kompetencegivende og udviklende kurser.


Politik for dataetik

Koncernen vedtog i 2021/22 en ny politik for dataetik og opdaterede procedurer relateret til koncernens datasikkerhed. Vejledninger og information om datasikkerhed kan findes på koncernens intranet, så alle medarbejdere kan tilgå relevant information om datasikkerhed og dataetik. Koncernen arbejdede ligeledes intensivt i 2021/22 med digitaliserede adgangskontroller og andre digitaliseringstiltag, herunder uddannelse af medarbejderne i datasikkerhed m.m. Endvidere er koncernen meget opmærksom på at overholde GDPR-reglerne for indsamling af data m.v.

Koncernens politik for dataetik opdateres løbende, således at indholdet altid har relevans, og indeholder de procedurer og beskrivelser af rutiner, som koncernen finder relevante i forbindelse med dataetik og GDPR. Koncernens politik for dataetik kan findes på selskabets hjemmeside, direkte henvisning hertil kan findes i note 25.

Omverden

Aller-koncernen ønsker at støtte og bidrage socialt til sin omverden, derfor støtter koncernen en række sociale initiativer og arrangementer, og har i regnskabsåret blandt andet bidraget aktivt til Kræftens Bekæmpelses "Knæk Cancer Kampagne" i Danmark,



Aller Tryks
produktions-
faciliteter i Taastrup.

ligesom koncernen har støttet en række andre velgørehedsorganisationer i både Danmark, Sverige, Norge og Finland i 2022/23.

Koncernen har ingen mål herfor, men ønsker at bidrage og gøre en forskel inden for udvalgte områder.

Væsentlige risici for socialt ansvar og mangfoldighed

Aller-koncernens væsentligste risiko på området kan henføres til, at medarbejderne og ledelsen ikke agerer i henhold til koncernens politikker. Et godt fysisk og psykisk arbejdsmiljø er nødvendigt for, at koncernen kan have en sund forretningsmæssig udvikling. Risikoen afdækkes med løbende kommunikation og uddannelse både internt og eksternt.

Fremtidigt arbejde med CSR

I Aller-koncernen tænkes bæredygtighed bredt. Koncernen har en ambition om fortsat at tage ansvar for det samfund, som koncernen er en del af.

Første skridt på rejsen er at starte med koncernen selv. Det gælder krav til dataindsamling, rapportering, politikker og strategiske målsætninger. Over

de kommende år vil koncernen udvide arbejdet til at omfatte stærke bæredygtighedsinitiativer både internt i koncernen og i forhold til vores kunder, samarbejdspartnere, leverandører og det samfund, som koncernen er en del af.

I regnskabsåret 2025/26 vil Aller-koncernen for første gang skulle offentliggøre en bæredygtighedsrapportering i henhold til Corporate Sustainability Reporting Directive (CSRD).

Aller-koncernen har i regnskabsåret 2022/23 påbegyndt det indledende arbejde hermed, og vil i forlængelse heraf de kommende år have et målrettet fokus på implementering af det nye regelsæt, herunder igangsætte yderligere arbejde med strategier, risikoanalyser, relevante kontroller samt tilhørende rapportering for koncernens bæredygtighedsrapportering.





BILLED-BLADET, Danmark og Svensk Damtidning, Sverige.



Ledelsespåtegning

Bestyrelsen og direktionen har dags dato behandlet og godkendt årsrapporten for regnskabsåret 01.10.2022 - 30.09.2023 for Aller A/S.

Årsrapporten aflægges i overensstemmelse med årsregnskabsloven.

Det er vores opfattelse, at koncernregnskabet og årsregnskabet giver et retvisende billede af koncernens og selskabets aktiver, passiver og finansielle stilling pr. 30.09.2023 og resultatet af koncernens og selskabets aktiviteter samt af koncernens pengestrømme for regnskabsåret 01.10.2022 - 30.09.2023.

Ledelsesberetningen indeholder efter vores opfattelse en retvisende redegørelse for de forhold, beretningen omhandler.

Årsrapporten indstilles til generalforsamlingens godkendelse.

København, den 11. januar 2024

Direktion

Bettina Charlotte Aller

Erik Aller

Katinka Pernille Aller

Bestyrelse

Richard Rudolf Sand
formand

Bettina Charlotte Aller

Erik Aller

Katinka Pernille Aller

Claës Henrik Aller

Lone Meldgaard

Bo Thorup

Morten Thøgersen



Den uafhængige revisors revisionspåtegning

Til kapitalejerne i Aller A/S

Konklusion

Vi har revideret koncernregnskabet og årsregnskabet for Aller A/S for regnskabsåret 01.10.2022 - 30.09.2023, der omfatter resultatopgørelse, balance, egenkapitalopgørelse og noter, herunder anvendt regnskabspraksis, for såvel koncernen som selskabet samt pengestrømsopgørelse for koncernen. Koncernregnskabet og årsregnskabet udarbejdes efter årsregnskabsloven.

Det er vores opfattelse, at koncernregnskabet og årsregnskabet giver et retvisende billede af koncernens og selskabets aktiver, passiver og finansielle stilling pr. 30.09.2023 samt af resultatet af koncernens og selskabets aktiviteter og koncernens pengestrømme for regnskabsåret 01.10.2022 - 30.09.2023 i overensstemmelse med årsregnskabsloven.

Grundlag for konklusion

Vi har udført vores revision i overensstemmelse med internationale standarder om revision og de yderligere krav, der er gældende i Danmark. Vores ansvar ifølge disse standarder og krav er nærmere beskrevet i revisionspåtegningens afsnit "Revisors ansvar for revisionen af koncernregnskabet og årsregnskabet". Vi er uafhængige af selskabet i overensstemmelse med International Ethics Standards Board for Accountants' internationale retningslinjer for revisors etiske adfærd (IESBA Code) og de yderligere etiske krav, der er gældende i Danmark, ligesom vi har opfyldt vores øvrige etiske forpligtelser i henhold til disse krav og IESBA Code. Det er vores opfattelse, at det opnåede revisionsbevis er tilstrækkeligt og egnet som grundlag for vores konklusion.

Ledelsens ansvar for koncernregnskabet og årsregnskabet

Ledelsen har ansvaret for udarbejdelsen af et koncernregnskab og et årsregnskab, der giver et retvisende billede i overensstemmelse med årsregnskabsloven. Ledelsen har endvidere ansvaret for den interne kontrol, som ledelsen anser for nødvendig for at udarbejde et koncernregnskab og et årsregnskab uden væsentlig fejlinformation, uanset om denne skyldes besvigelser eller fejl.

Ved udarbejdelsen af koncernregnskabet og årsregnskabet er ledelsen ansvarlig for at vurdere koncernens og selskabets evne til at fortsætte driften, at oplyse om forhold vedrørende fortsat drift, hvor dette er relevant, samt at udarbejde koncernregnskabet og årsregnskabet på grundlag af regnskabsprincippet om fortsat drift, medmindre ledelsen enten har til hensigt at likvidere selskabet, indstille driften eller ikke har andet realistisk alternativ end at gøre dette.

Revisors ansvar for revisionen af koncernregnskabet og årsregnskabet

Vores mål er at opnå høj grad af sikkerhed for, om koncernregnskabet og årsregnskabet som helhed er uden væsentlig fejlinformation, uanset om denne skyldes besvigelser eller fejl, og at afgive en revisionspåtegning med en konklusion. Høj grad af sikkerhed er et højt niveau af sikkerhed, men er ikke en garanti for, at en revision, der udføres i overensstemmelse med internationale standarder om revision og de yderligere krav, der er gældende i Danmark, altid vil afdække væsentlig fejlinformation, når sådan findes. Fejlinformation kan opstå som følge af besvigelser eller fejl og kan betragtes som væsentlige, hvis det med rimelighed kan forventes, at de enkeltvis eller samlet har indflydelse på de økonomiske beslutninger, som regnskabsbrugerne træffer på grundlag af koncernregnskabet og årsregnskabet.

Som led i en revision, der udføres i overensstemmelse med internationale standarder om revision og de yderligere krav, der er gældende i Danmark, foretager vi faglige vurderinger og opretholder professionel skepsis under revisionen. Herudover:

- Identificerer og vurderer vi risikoen for væsentlig fejlinformation i koncernregnskabet og årsregnskabet, uanset om denne skyldes besvigelser eller fejl, udformer og udfører revisionshandlinger som reaktion på disse risici samt opnår revisionsbevis, der er tilstrækkeligt og egnet til at danne grundlag for vores konklusion. Risikoen for ikke at opdage væsentlig fejlinformation forårsaget af besvigelser er højere end ved væsentlig fejlinformation forårsaget af fejl, idet besvigelser kan omfatte sammensvæ-



gelses, dokumentfalsk, bevidste udeladelser, vildledning eller tilsidesættelse af intern kontrol.

- Opnår vi forståelse af den interne kontrol med relevans for revisionen for at kunne udforme revisionshandlinger, der er passende efter omstændighederne, men ikke for at kunne udtrykke en konklusion om effektiviteten af koncernens og selskabets interne kontrol.
- Tager vi stilling til, om den regnskabspraksis, som er anvendt af ledelsen, er passende, samt om de regnskabsmæssige skøn og tilknyttede oplysninger, som ledelsen har udarbejdet, er rimelige.
- Konkluderer vi, om ledelsens udarbejdelse af koncernregnskabet og årsregnskabet på grundlag af regnskabsprincippet om fortsat drift er passende, samt om der på grundlag af det opnåede revisionsbevis er væsentlig usikkerhed forbundet med begivenheder eller forhold, der kan skabe betydelig tvivl om koncernens og selskabets evne til at fortsætte driften. Hvis vi konkluderer, at der er en væsentlig usikkerhed, skal vi i vores revisionspåtegning gøre opmærksom på oplysninger herom i koncernregnskabet og årsregnskabet eller, hvis sådanne oplysninger ikke er tilstrækkelige, modificere vores konklusion. Vores konklusioner er baseret på det revisionsbevis, der er opnået frem til datoen for vores revisionspåtegning. Fremtidige begivenheder eller forhold kan dog medføre, at koncernen og selskabet ikke længere kan fortsætte driften.
- Tager vi stilling til den samlede præsentation, struktur og indhold af koncernregnskabet og årsregnskabet, herunder noteoplysningerne, samt om koncernregnskabet og årsregnskabet afspejler de underliggende transaktioner og begivenheder på en sådan måde, at der gives et retvisende billede heraf.
- Opnår vi tilstrækkeligt og egnet revisionsbevis for de finansielle oplysninger for virksomhederne eller forretningsaktiviteterne i koncernen til brug for at udtrykke en konklusion om koncernregnskabet. Vi er ansvarlige for at lede, føre tilsyn med og udføre koncernrevisionen. Vi er eneansvarlige for vores revisionskonklusion.

Vi kommunikerer med den øverste ledelse om bl.a. det planlagte omfang og den tidsmæssige place-

ring af revisionen samt betydelige revisionsmæssige observationer, herunder eventuelle betydelige mangler i intern kontrol, som vi identificerer under revisionen.

Udtalelse om ledelsesberetningen

Ledelsen er ansvarlig for ledelsesberetningen.

Vores konklusion om koncernregnskabet og årsregnskabet omfatter ikke ledelsesberetningen, og vi udtrykker ingen form for konklusion med sikkerhed om ledelsesberetningen.

I tilknytning til vores revision af koncernregnskabet og årsregnskabet er det vores ansvar at læse ledelsesberetningen og i den forbindelse overveje, om ledelsesberetningen er væsentligt inkonsistent med koncernregnskabet eller årsregnskabet eller vores viden opnået ved revisionen eller på anden måde synes at indeholde væsentlig fejlinformation.

Vores ansvar er derudover at overveje, om ledelsesberetningen indeholder krævede oplysninger i henhold til årsregnskabsloven.

Baseret på det udførte arbejde er det vores opfattelse, at ledelsesberetningen er i overensstemmelse med koncernregnskabet og årsregnskabet og er udarbejdet i overensstemmelse med årsregnskabslovens krav. Vi har ikke fundet væsentlig fejlinformation i ledelsesberetningen.

København, den 11. januar 2024

Deloitte
Statsautoriseret Revisionspartnerselskab
CVR-nr. 33 96 35 56

Lars Kronow
statsautoriseret revisor

MNE-nr. mne19708

Christina Nilsson
statsautoriseret revisor

MNE-nr. mne44182





Årsregnskab 2022/23





Ca. 1900

Sætterne i Blaagaardsgade ses her ved deres sættekasser. Ved hjælp af en vinkelhage satte man i begyndelsen hver linje – en ad gangen. Senere afløste sættemaskiner sætningen af brødteksten.



Krydstogt til
New York med
Gaia Travel.



Resultatoppgørelse for 2022/23

Moterselskab			Koncern	
2021/22	2022/23		2022/23	2021/22
t.kr.	t.kr.	Note	t.kr.	t.kr.
138.877	148.906	Nettoomsætning	4.013.872	4.274.574
0	0	Andre driftsindtægter	1.172	6.065
(22.972)	(34.605)	Eksterne omkostninger	(2.540.802)	(2.601.327)
32.539	(66.386)	Personaleomkostninger	(1.423.925)	(1.350.940)
148.444	47.915	Driftsresultat før afskrivninger (EBITDA)	50.317	328.372
(3.497)	(2.990)	Af- og nedskrivninger	(123.630)	(127.465)
144.947	44.925	Driftsresultat (EBIT)	(73.313)	200.907
15.479	(127.680)	Resultat efter skat i tilknyttede virksomheder	(3.149)	0
0	0	Resultat efter skat i kapitalinteresser	4.566	806
39.294	189.817	Finansielle indtægter	210.435	55.189
(201.322)	(151.778)	Finansielle omkostninger	(174.846)	(232.036)
(1.602)	(44.716)	Resultat før skat	(36.307)	24.866
5.244	(19.141)	Skat af årets resultat	(24.795)	(19.986)
3.642	(63.857)	Koncernens resultat	(61.102)	4.880
0	0	Minoritetsinteressers andel af resultatet	(2.755)	(1.238)
3.642	(63.857)	Årets resultat	(63.857)	3.642



ÅRSREGNSKAB 2022/23

Balance pr. 30.09.2023 - Aktiver

Morderselskab			Koncern	
2022	2023		2023	2022
t.kr.	t.kr.	Note	t.kr.	t.kr.
0	0	Erhvervede udgiverrettigheder og licenser m.m.	3.797	32.197
0	0	Goodwill	196.224	230.991
0	0	Immaterielle anlægsaktiver	8	200.021
689.234	686.483	Grunde og bygninger	1.165.219	1.216.417
0	0	Produktionsanlæg og maskiner	20.871	28.380
3.108	2.089	Andre anlæg, driftsmateriel og inventar	15.997	16.650
692.342	688.572	Materielle anlægsaktiver	9	1.202.087
666.978	410.410	Kapitalandele i tilknyttede virksomheder	0	0
0	0	Kapitalandele i kapitalinteresser	28.652	31.213
1.877	67.676	Tilgodehavender hos tilknyttede virksomheder	0	0
0	0	Tilgodehavender hos kapitalinteresser	16.895	12.830
1.024.075	1.067.855	Andre værdipapirer og kapitalandele	1.071.792	1.032.423
0	0	Andre tilgodehavender	26.290	27.580
127.284	114.179	Udskudt skat	119.777	129.242
1.820.214	1.660.120	Finansielle anlægsaktiver	10,11	1.263.406
2.512.556	2.348.692	Anlægsaktiver	2.665.514	2.757.923
0	0	Varebeholdninger	31.539	53.412
22	0	Tilgodehavender fra salg	305.348	342.927
25.774	38.794	Tilgodehavender hos tilknyttede virksomheder	0	0
3.385	3.490	Andre tilgodehavender	12	36.676
3.219	3.219	Tilgodehavende selskabsskat	55.907	10.251
20.779	10.291	Tilgodehavende sambeskatningsbidrag	0	0
11.045	11.348	Periodeafgrænsningsposter	200.536	156.962
64.224	67.142	Tilgodehavender	588.547	546.816
0	0	Andre værdipapirer og kapitalandele	13.381	5.843
213.205	119.524	Likvide beholdninger	201.961	302.156
277.429	186.666	Omsætningsaktiver	835.428	908.227
2.789.985	2.535.358	Aktiver	3.500.942	3.666.150



Balance pr. 30.09.2023 - Passiver

Morderselskab			Koncern		
2022	2023		2023	2022	
t.kr.	t.kr.	Note	t.kr.	t.kr.	
18.000	18.000	Virksomhedskapital	13	18.000	18.000
1.495.427	1.393.767	Overført resultat		1.393.767	1.495.427
50.000	50.000	Foreslået udbytte for regnskabsåret		50.000	50.000
1.563.427	1.461.767	Egenkapital		1.461.767	1.563.427
0	0	Minoritetsinteresser		3.966	1.041
1.563.427	1.461.767	Egenkapital inkl. minoritetsinteresser		1.465.733	1.564.468
380.100	366.000	Hensatte pensionsforpligtelser	3	398.943	413.505
589	951	Andre hensatte forpligtelser		17.820	5.272
380.689	366.951	Hensatte forpligtelser		416.763	418.777
405.608	401.896	Gæld til realkreditinstitutter		401.896	405.608
0	0	Finansielle leasingforpligtelser		1.239	2.752
25.987	27.870	Gæld til tilknyttede virksomheder		0	0
30	0	Anden gæld		32.093	36.403
0	408	Skyldig selskabsskat		6.116	6.293
5.913	13.555	Skyldige sambeskatningsbidrag		0	0
437.538	443.729	Langfristede gældsforpligtelser	14	441.344	451.056
3.719	3.712	Kortfristet del af langfristede gældsforpligtelser	14	11.579	12.823
0	0	Modtagne forudbetalinger fra kunder		431.023	454.049
4.081	3.386	Leverandørgæld		249.441	264.728
234.776	116.911	Gæld til tilknyttede virksomheder		5.753	8.972
0	0	Gæld til kapitalinteresser		393	2.454
1.017	0	Skyldig selskabsskat		23.222	3.477
19.942	930	Skyldige sambeskatningsbidrag		0	0
144.796	137.972	Anden gæld	12	413.204	446.257
0	0	Periodeafgrænsningsposter		42.487	39.089
408.331	262.911	Kortfristede gældsforpligtelser		1.177.102	1.231.849
845.869	706.640	Gældsforpligtelser		1.618.446	1.682.905
2.789.985	2.535.358	Passiver		3.500.942	3.666.150
		Pantsætninger og eventualforpligtelser m.v.	15 - 18		
		Øvrige noter	19 - 25		



ÅRSREGNSKAB 2022/23

Egenkapitalopgørelse for 2022/23

	Aktiekapital t.kr.	Overført resultat t.kr.	Foreslået udbytte for regn- skabsåret t.kr.	I alt t.kr.
Moderselskab				
Egenkapital 01.10.2022	18.000	1.495.427	50.000	1.563.427
Udloddet udbytte	0	0	(50.000)	(50.000)
Udbytte af egne aktier	0	42.043	0	42.043
Køb af egne aktier	0	(5.449)	0	(5.449)
Årets resultat	0	(113.857)	50.000	(63.857)
Øvrige egenkapitalposter	0	2.864	0	2.864
Valutakursreguleringer vedrørende udenlandske dattervirksomheder	0	(27.261)	0	(27.261)
Egenkapital 30.09.2023	18.000	1.393.767	50.000	1.461.767

	Aktiekapital t.kr.	Overført resultat t.kr.	Foreslået udbytte for regn- skabsåret t.kr.	Minoritets- interesser t.kr.	I alt t.kr.
Koncern					
Egenkapital 01.10.2022	18.000	1.495.427	50.000	0	1.563.427
Udloddet udbytte	0	0	(50.000)	0	(50.000)
Udbytte af egne aktier	0	42.043	0	0	42.043
Køb af egne aktier	0	(5.449)	0	0	(5.449)
Årets resultat	0	(113.857)	50.000	0	(63.857)
Øvrige egenkapitalposter	0	2.864	0	0	2.864
Valutakursregulering vedrørende udenlandske dattervirksomheder	0	(27.261)	0	0	(27.261)
Koncern egenkapital 30.09.2023	18.000	1.393.767	50.000	0	1.461.767
Minoritetsinteresser 01.10.2022	0	0	0	1.041	1.041
Andel af årets resultat	0	0	0	2.755	2.755
Valutakursreguleringer og køb af minoritetsinteresser m.v.	0	0	0	170	170
Minoritetsinteresser 30.09.2023	0	0	0	3.966	3.966
Egenkapital 30.09.2023 inkl. minoritetsinteresser	18.000	1.393.767	50.000	3.966	1.465.733



Pengestrømsoppgørelse for 2022/23

	Koncern	
	2022/23	2021/22
	t.kr.	t.kr.
Driftsresultat	(73.313)	200.907
Afskrivninger	123.630	127.465
Ændring i driftskapital	(50.707)	(179.676)
Pengestrømme fra drift før finansielle poster og skat	(390)	148.696
Nettorenter, udbytte og kontante kursgevinster	(6.409)	(39.881)
Betalt selskabsskat	(27.689)	(36.772)
Pengestrømme vedrørende drift	(34.488)	72.043
Køb og salg af immaterielle anlægsaktiver, netto	(21.368)	(39.371)
Køb og salg af materielle anlægsaktiver, netto	(5.586)	(46.328)
Køb og salg af finansielle anlægsaktiver, netto	(5.348)	18.758
Pengestrømme vedrørende investeringer	(32.302)	(66.941)
Ændring kreditinstitutter	(3.712)	(3.720)
Ændring finansielle leasingforpligtelser	(1.513)	2.753
Ændring anden gæld	(4.311)	25.099
Betalt udbytte	(7.957)	(7.993)
Køb af egne aktier	(5.449)	(5.182)
Minoritetsinteresser	(2.925)	12.079
Pengestrømme vedrørende finansiering	(25.867)	23.036
Ændring i Likvider og Andre værdipapirer og kapitalandele	(92.657)	28.138
Likvider og Andre værdipapirer og kapitalandele 01.10.2022	307.999	279.861
Likvider og Andre værdipapirer og kapitalandele 30.09.2023	215.342	307.999



Illustreret Familie Journal, som med tiden ændrede navn til Familie Journal. Forsider fra hhv. 1877, 1935, 1972 og 2023.





1. Segmentoplysninger

Segmentoplysninger er opgjort efter eliminering af internt køb og salg.

	Koncern			
	Netto- omsætning t.kr.	Drifts- resultat t.kr.	Anlægs- aktiver t.kr.	Forpligtelser t.kr.
Geografisk opdeling - 2022/23				
Danmark	1.678.622	(29.855)	2.131.517	1.485.361
Sverige	1.030.293	(10.098)	286.153	307.404
Norge	1.119.992	(32.917)	243.691	208.801
Finland	184.965	(443)	4.153	33.643
I alt	4.013.872	(73.313)	2.665.514	2.035.209
<hr/>				
			Netto- omsætning t.kr.	Drifts- resultat t.kr.
Som fordeler sig således på koncernens forretningsområder:				
Aller Media Nordic			2.643.732	3.681
Ahead Group			541.978	(43.880)
Aller Leisure			959.617	(37.944)
Øvrige forretningsområder og elimineringer			(131.455)	4.830
I alt			4.013.872	(73.313)



ÅRSREGNSKAB 2022/23

1. Segmentoplysninger (fortsat)

Segmentoplysninger er opgjort efter eliminering af internt køb og salg.

	Koncern			
	Netto- omsætning t.kr.	Drifts- resultat t.kr.	Anlægs- aktiver t.kr.	Forpligtelser t.kr.
Geografisk opdeling - 2021/22				
Danmark	1.682.574	147.685	2.119.899	1.472.831
Sverige	1.232.504	60.906	342.317	359.397
Norge	1.155.983	(16.442)	291.364	232.565
Finland	203.513	8.758	4.343	36.889
I alt	4.274.574	200.907	2.757.923	2.101.682
			Netto- omsætning t.kr.	Drifts- resultat t.kr.
Som fordeler sig således på koncernens forretningsområder:				
Aller Media Nordic			2.971.267	123.394
Ahead Group			612.097	(17.252)
Aller Leisure			814.076	(3.952)
Øvrige forretningsområder og eliminerings			(122.866)	98.717
I alt			4.274.574	200.907



2. Andre driftsindtægter

Koncernens Andre driftsindtægter var i 2021/22 ekstraordinært påvirket af indregning af kompensationer m.v. modtaget som følge af COVID-19 pandemien. Andre driftsindtægter i 2022/23 vedrører reguleringer af disse kompensationer modtaget i forbindelse med myndighedernes endelige gennemgang og godkendelse.

Andre driftsindtægter kan specificeres som følger:

	Koncern	
	2022/23	2021/22
	t.kr.	t.kr.
Kompensation for faste omkostninger m.v.	0	4.158
Lønkompensation m.v.	0	1.232
Tilskud Rejsegarantifonden m.v.	0	675
Efterreguleringer af kompensationer tidligere år	1.172	0
I alt	1.172	6.065

3. Personaleomkostninger

Moderselskab			Koncern	
2021/22	2022/23		2022/23	2021/22
t.kr.	t.kr.	t.kr.	t.kr.	
66.781	70.269	Lønninger, gager og bestyrelshonorarer, inkl. fratrædelsesgodtgørelser m.v.	1.166.769	1.192.879
(99.419)	(4.006)	Pensioner og bidrag*	95.276	(5.234)
99	123	Andre sociale omkostninger m.m.	161.880	163.295
(32.539)	66.386		1.423.925	1.350.940
		*Indeholder regulering af hensatte pensionsforpligtelser på 14 mio.kr. (2021/22: 105 mio.kr.)		
		Heraf samlet vederlag til direktion og bestyrelse i moderselskab:		
38.574	41.294	Direktionsgager	41.294	38.574
3.601	3.601	Bestyrelshonorar	7.184	7.301
20	24	Gennemsnitligt antal medarbejdere (ekskl. freelance ansatte og rejseledere)	2.112	2.107
380.100	366.000	Hensatte pensionsforpligtelser over for moderselskabets nuværende og tidligere medlemmer af selskabets ledelse samt til disses enker.	366.000	380.100



ÅRSREGNSKAB 2022/23

4. Af- og nedskrivninger

Morderselskab			Koncern	
2021/22	2022/23		2022/23	2021/22
t.kr.	t.kr.		t.kr.	t.kr.
0	0	Af- og nedskrivninger på immaterielle anlægsaktiver	86.403	96.021
3.586	3.130	Af- og nedskrivninger på materielle anlægsaktiver	37.539	34.926
(89)	(140)	Tab/fortjeneste ved salg af anlægsaktiver	(312)	(3.482)
3.497	2.990		123.630	127.465

5. Finansielle poster

I regnskabsposterne Finansielle indtægter og Finansielle omkostninger indgår følgende:

Morderselskab			Koncern	
2021/22	2022/23		2022/23	2021/22
t.kr.	t.kr.		t.kr.	t.kr.
0	5.705	Renteindtægter fra tilknyttede virksomheder	0	0
811	217	Renteomkostninger til tilknyttede virksomheder	217	301

6. Skat af årets resultat

Morderselskab			Koncern	
2021/22	2022/23		2022/23	2021/22
t.kr.	t.kr.		t.kr.	t.kr.
0	11.126	Aktuel skat	29.248	33.124
(5.240)	7.960	Ændring af udskudt skat	(3.841)	(14.489)
(4)	55	Regulering vedrørende tidligere år	(612)	1.351
(5.244)	19.141		24.795	19.986

7. Forslag til resultatdisponering

Moderselskab

2021/22	2022/23	
t.kr.	t.kr.	
50.000	50.000	Udbytte for regnskabsåret
(46.358)	(113.857)	Overført til næste år
3.642	(63.857)	





ÅRSREGNSKAB 2022/23

8. Immaterielle anlægsaktiver

	Moderselskab
	Erhvervede udgiverrettigheder og licenser mm.
	t.kr.
Kostpris 01.10.2022	49.483
Kostpris 30.09.2023	49.483
Af- og nedskrivninger 01.10.2022	(49.483)
Af- og nedskrivninger 30.09.2023	(49.483)
Regnskabsmæssig værdi 30.09.2023	0
Regnskabsmæssig værdi 30.09.2022	0

	Koncern		
	Erhvervede udgiverrettigheder og licenser mm.	Goodwill	I alt
	t.kr.	t.kr.	t.kr.
Kostpris 01.10.2022	400.570	1.037.002	1.437.572
Kursregulering	(13.988)	(43.382)	(57.370)
Tilgang	1.142	26.006	27.148
Afgang	(12.275)	(31.333)	(43.608)
Kostpris 30.09.2023	375.449	988.293	1.363.742
Af- og nedskrivninger 01.10.2022	(368.373)	(806.011)	(1.174.384)
Kursregulering	13.473	40.880	54.353
Overførsel	(23.946)	23.946	0
Tilgang	(4.186)	(82.217)	(86.403)
Afgang	11.380	31.333	42.713
Af- og nedskrivninger 30.09.2023	(371.652)	(792.069)	(1.163.721)
Regnskabsmæssig værdi 30.09.2023	3.797	196.224	200.021
Regnskabsmæssig værdi 30.09.2022	32.197	230.991	263.188



9. Materielle anlægsaktiver

	Morderselskab		
	Grunde og bygninger t.kr.	Andre anlæg mm. t.kr.	I alt t.kr.
Kostpris 01.10.2022	855.759	9.652	865.411
Afgang	0	(964)	(964)
Kostpris 30.09.2023	855.759	8.688	864.447
Af- og nedskrivninger 01.10.2022	(166.525)	(6.544)	(173.069)
Tilgang	(2.751)	(379)	(3.130)
Afgang	0	324	324
Af- og nedskrivninger 30.09.2023	(169.276)	(6.599)	(175.875)
Regnskabsmæssig værdi 30.09.2023	686.483	2.089	688.572
Regnskabsmæssig værdi 30.09.2022	689.234	3.108	692.342

	Koncern			I alt t.kr.
	Grunde og bygninger t.kr.	Produktions- anlæg og maskiner t.kr.	Andre anlæg mm. t.kr.	
Kostpris 01.10.2022	1.560.105	207.705	173.123	1.940.933
Kursregulering	(48.759)	0	(4.495)	(53.254)
Tilgang	498	0	6.532	7.030
Afgang	0	0	(5.487)	(5.487)
Kostpris 30.09.2023	1.511.844	207.705	169.673	1.889.222
Af- og nedskrivninger 01.10.2022	(343.688)	(179.325)	(156.473)	(679.486)
Kursregulering	21.426	0	4.109	25.535
Tilgang	(24.363)	(7.509)	(5.667)	(37.539)
Afgang	0	0	4.355	4.355
Af- og nedskrivninger 30.09.2023	(346.625)	(186.834)	(153.676)	(687.135)
Regnskabsmæssig værdi 30.09.2023	1.165.219	20.871	15.997	1.202.087
Regnskabsmæssig værdi 30.09.2022	1.216.417	28.380	16.650	1.261.447

I den regnskabsmæssige værdi af koncernens materielle anlægsaktiver pr. 30. september 2023 indgår finansielle leasingaktiver med i alt 2.591 t.kr.



ÅRSREGNSKAB 2022/23

10. Udskudt skat

Moderselskab		Koncern	
30.09.2022	30.09.2023	30.09.2023	30.09.2022
t.kr.	t.kr.	t.kr.	t.kr.
Udskudte skatteforpligtelser og -aktiver vedrører følgende poster:			
0	0	1.987	2.859
12.837	11.716	(302)	5.174
176	0	4.081	3.736
0	0	95	(189)
0	0	850	1.057
84.352	82.135	87.891	90.051
29.919	20.328	25.175	26.554
127.284	114.179	119.777	129.242
Nettoværdien er indregnet således i balancen:			
122.044	127.284	129.242	141.952
0	0	(105)	(450)
0	(5.145)	(13.201)	(26.749)
5.240	(7.960)	3.841	14.489
127.284	114.179	119.777	129.242
Udskudt skat 30.09.2023			



11. Finansielle anlægsaktiver

	Moterselskab			I alt t.kr.
	Kapitalandele i tilknyttede virksomheder	Tilgodehavender hos tilknyttede virksomheder	Andre værdi- papirer og kapitalandele	
	t.kr.	t.kr.	t.kr.	
Kostpris 01.10.2022	1.024.312	1.877	1.090.679	2.116.868
Tilgang	0	65.799	235.686	301.485
Afgang	0	0	(212.452)	(212.452)
Kostpris 30.09.2023	1.024.312	67.676	1.113.913	2.205.901
Op- og nedskrivninger 01.10.2022	(357.334)	0	(66.604)	(423.938)
Resultat efter skat i tilknyttede virksomheder	(127.680)	0	0	(127.680)
Modtaget udbytte	(104.491)	0	0	(104.491)
Kursregulering	(27.261)	0	0	(27.261)
Tilgang	0	0	20.546	20.546
Andre reguleringer	2.864	0	0	2.864
Op- og nedskrivninger 30.09.2023	(613.902)	0	(46.058)	(659.960)
Regnskabsmæssig værdi 30.09.2023	410.410	67.676	1.067.855	1.545.941
Regnskabsmæssig værdi 30.09.2022	666.978	1.877	1.024.075	1.692.930

Kapitalandele i tilknyttede virksomheder:
Koncernoversigten fremgår særskilt bagerst i årsrapporten.

	Moterselskab	
	30.09.2023 t.kr.	30.09.2022 t.kr.
Egne aktier		
Regnskabsmæssig værdi	0	0
Beholdning, nom.	15.138	15.126
Variierende stykstørrelser	4.883 stk.	4.860 stk.
I % af aktiekapitalen	84,10%	84,03%
Beholdningen af egne aktier sammensætter sig således:		
A-aktier	1.732	1.720
B-aktier	13.406	13.406
	15.138	15.126

Aller A/S har i både 2022/23 og 2021/22 erhvervet egne kapitalandele.
Erhvervelserne er foretaget inden for den af generalforsamlingen fastlagte ramme.



ÅRSREGNSKAB 2022/23

11. Finansielle anlægsaktiver (fortsat)

	Koncern				
	Kapitalandele i kapital- interesser	Tilgodehavender hos kapital- interesser	Andre værdi- papirer og kapitalandele	Andre tilgode- havender	I alt
	t.kr.	t.kr.	t.kr.	t.kr.	t.kr.
Kostpris 01.10.2022	23.778	12.830	1.113.730	28.704	1.179.042
Kursregulering	(1.142)	(516)	(1.063)	(1.499)	(4.220)
Tilgang	1.098	4.581	236.557	2.316	244.552
Afgang	(3.601)	0	(230.372)	(2.167)	(236.140)
Kostpris 30.09.2023	20.133	16.895	1.118.852	27.354	1.183.234
Op- og nedskrivninger 01.10.2022	7.435	0	(81.307)	(1.124)	(74.996)
Kursregulering	90	0	814	60	964
Tilgang	994	0	23.495	0	24.489
Afgang	0	0	9.938	0	9.938
Op- og nedskrivninger 30.09.2023	8.519	0	(47.060)	(1.064)	(39.605)
Regnskabsmæssig værdi 30.09.2023	28.652	16.895	1.071.792	26.290	1.143.629
Regnskabsmæssig værdi 30.09.2022	31.213	12.830	1.032.423	27.580	1.104.046

Kapitalandele i kapitalinteresser omfatter:

I/S Ugebladsdistributionen, Danmark, 50%
DistributionPlus A/S, Danmark, 23%
Tidsam AB, Sverige, 29%
Avisretur AS, Norge, 50%
DIAR AS, Norge, 50%
Samler & Antikkbørsen AS, Norge, 48%
Labrador CMS AS, Norge, 36%
Bladcentralen AS, Norge, 20%



12. Finansielle instrumenter

Selskabet havde pr. 30. september 2023 indgået valutaterminskontrakter vedrørende svenske kroner for i alt 311 mio.SEK og norske kroner for i alt 68 mio.NOK. Disse kontrakter udløb alle inden for 1 måned herefter.

I forhold til terminkursen på balancedagen havde kontrakten i svenske kroner en positiv værdi på i alt 403 t.kr. Værdireguleringen blev indregnet i resultatopgørelsen i regnskabsposten finansielle indtægter og under regnskabsposten andre tilgodehavender i balancen. Mens kontrakten i norske kroner havde en negativ værdi på 62 t.kr. Værdireguleringen blev indregnet i resultatopgørelsen i regnskabsposten finansielle omkostninger og under regnskabsposten anden gæld i balancen.

Pr. 30. september 2022 havde selskabet ingen åbenstående finansielle kontrakter.

13. Virksomhedskapital

Aktiekapitalen, der er opdelt i A- og B-aktier, er fordelt på varierende stykstørrelser i multipla à 250 kr.

Der har ikke været ændringer i aktiekapitalen de seneste 5 regnskabsår.

14. Langfristede gældsforpligtelser

Moderselskab			Koncern		
30.09.2022	30.09.2023		30.09.2023	30.09.2022	
t.kr.	t.kr.		t.kr.	t.kr.	
3.719	3.712	Kortfristet del af gæld til realkreditinstitutter	3.712	3.719	
0	0	Kortfristet del af gæld til finansielle leasingforpligtelser	1.352	1.433	
0	0	Kortfristet del af anden gæld	6.515	7.671	
3.719	3.712	Kortfristet del af langfristede gældsforpligtelser	11.579	12.823	
437.538	443.729	Langfristet del af langfristede gældsforpligtelser	441.344	451.056	
		Efter mere end 5 år forfalder:			
378.202	365.979	Gæld til realkreditinstitutter	365.979	378.202	
378.202	365.979		365.979	378.202	



ÅRSREGNSKAB 2022/23

15. Huslejeforpligtelser

Moterselskab			Koncern	
30.09.2022	30.09.2023		30.09.2023	30.09.2022
t.kr.	t.kr.		t.kr.	t.kr.
		Aller-koncernen har indgået en række eksterne lejekontrakter, der på balancedagen svarer til en samlet forpligtelse på 89.150 t.kr.		
		Løbetidsfordelingen for koncernens huslejeforpligtelser fordeler sig således:		
0	0	Under 1 år	26.904	37.184
0	0	Over 1 år og til og med 5 år	61.353	76.074
0	0	Over 5 år	893	5.710
0	0		89.150	118.968

16. Leasingforpligtelser

Moterselskab			Koncern	
30.09.2022	30.09.2023		30.09.2023	30.09.2022
t.kr.	t.kr.		t.kr.	t.kr.
		Aller-koncernen har indgået en række leasingkontrakter, der på balancedagen svarer til en samlet forpligtelse på 6.449 t.kr.		
		Løbetidsfordelingen for koncernens leasingforpligtelser fordeler sig således:		
464	407	Under 1 år	3.422	3.906
0	0	Over 1 år og til og med 5 år	3.027	3.210
0	0	Over 5 år	0	250
464	407		6.449	7.366



17. Kautions- og eventualforpligtelser m.m.

Morderselskab			Koncern	
30.09.2022	30.09.2023		30.09.2023	30.09.2022
t.kr.	t.kr.		t.kr.	t.kr.
0	0	Kontrakter vedrørende tryk og distribution af dagblade m.m.	19.480	34.427
0	0	Licenser, abonnementer, kontrakter m.m.	1.225	1.684
94.000	90.910	Øvrige	91.939	96.969
94.000	90.910		112.644	133.080

Aller A/S indgår i en dansk sambeskatning som administrationsselskab. De danske selskaber i koncernen hæfter, i henhold til selskabsskattelovens regler herom, for indkomstkatter m.v. for de sambeskattede selskaber samt for eventuelle forpligtelser til at indeholde kildeskat på renter, royalties og udgifter for de sambeskattede selskaber.

18. Pantsætninger

Morderselskab			Koncern	
30.09.2022	30.09.2023		30.09.2023	30.09.2022
t.kr.	t.kr.		t.kr.	t.kr.
621.549	619.292	Regnskabsmæssig værdi af pantsatte ejendomme	845.214	868.761
0	0	Regnskabsmæssig værdi af pantsatte løsøre m.m.	39.501	63.346
621.549	619.292		884.715	932.107



ÅRSREGNSKAB 2022/23

19. Dagsværdioplysninger

Moterselskab			Koncern	
30.09.2022	30.09.2023		30.09.2023	30.09.2022
t.kr.	t.kr.		t.kr.	t.kr.
I regnskabsposterne Andre værdipapirer og kapitalandele indgår følgende:				
1.024.075	1.067.855	Finansielle anlægsaktiver, dagsværdi	1.071.792	1.032.423
0	0	Omsætningsaktiver, dagsværdi	13.381	5.843
(137.079)	20.546	Ændringer af dagsværdi indregnet i resultatopgørelsen	23.939	(139.145)

20. Honorar til generalforsamlingsvalgte revisorer

	Koncern	
	30.09.2023	30.09.2022
	t.kr.	t.kr.
I Eksterne omkostninger er indeholdt honorar til koncernens generalforsamlingsvalgte revisorer med:		
Revision inkl. revision af datterselskaber	4.548	5.348
Andre erklæringer	228	261
Skatterådgivning	831	849
Andre ydelser	4.144	2.781
Regulering af honorar vedrørende tidligere år	(12)	95
	9.739	9.334

21. Transaktioner med nærtstående parter

I årsrapporten oplyses alene transaktioner med nærtstående parter, der ikke er gennemført på markedsvilkår. Der er ikke gennemført sådanne transaktioner i regnskabsåret.

22. Nærtstående parter

Nærtstående parter med bestemmende indflydelse på Aller-koncernen:

Allerfonden, 2100 København Ø, besidder 88% af aktiekapitalen samt 91% af stemmerettighederne i Aller A/S.

23. Henvisning til CSR-rapport

Koncernens CSR-rapport kan findes her i sin helhed via følgende link eller QR-kode:
https://aller.com/wp-content/uploads/2023/12/CSR202223_FINAL_DK84.pdf



24. Henvisning til Code of Conduct

Koncernens Code of Conduct kan findes her i sin helhed via følgende link eller QR-kode:
<https://aller.com/wp-content/uploads/2022/10/COC-2022-2023-opdateret-1-Okt-2022-DK.pdf>



25. Henvisning til politik for dataetik

Koncernens politik for dataetik kan findes her i sin helhed via følgende link eller QR-kode:
<https://aller.com/wp-content/uploads/2022/11/Data-ethics-policy-2022-Final-1.pdf>







ALLER A/S

1909
Pålæggerske i gang
med at lægge ark
i arkmaskinerne.
Valbygaard 1909.





ANVENDT REGSKABSPRAKSIS 2022/23

Årsrapporten er aflagt i overensstemmelse med årsregnskabslovens bestemmelser for regnskabsklasse C (stor).

Årsregnskabet er aflagt efter samme regnskabspraksis som sidste år, dog er der foretaget ændring af præsentation af tilgodehavende og skyldig selskabsskat, således denne for moderselskabet nu er opdelt på tilgodehavende og skyldig selskabsskat inden for sambeskatningskredsen og mod de danske skattemyndigheder.

Generelt om indregning, måling og præsentation

Regnskabstal er angivet i danske kroner i hele tusinder, medmindre andet er angivet. Som følge heraf kan der forekomme afrundingsafvigelser, fordi totaler er afrundet og de underliggende decimaler ikke præsenteres for regnskabslæseren.

Aktiver indregnes i balancen, når det som følge af tidligere begivenheder er sandsynligt, at fremtidige økonomiske fordele vil tilflyde koncernen og aktivets værdi kan måles pålideligt.

Forpligtelser indregnes i balancen, når koncernen som følge af en tidligere begivenhed har en retlig eller faktisk forpligtelse og det er sandsynligt, at fremtidige økonomiske fordele vil fragå koncernen og forpligtelsens værdi kan måles pålideligt.

Ved første indregning måles aktiver og forpligtelser til kostpris. Måling efter første indregning sker som beskrevet for hver enkelt regnskabspost nedenfor.

Ved indregning og måling tages hensyn til forudsigelige risici og tab, der fremkommer inden årsrapporten aflægges, og som be- eller afkræfter forhold, der eksisterede på balancedagen.

I resultatopgørelsen indregnes indtægter i takt med at de indtjenes, mens omkostninger indregnes med de beløb, der vedrører regnskabsåret. Værdireguleringer af finansielle aktiver og forpligtelser indregnes i resultatopgørelsen som finansielle indtægter eller finansielle omkostninger.

Med det formål at fremme overskueligheden er regnskabet udarbejdet under hensyntagen til væsentlighed og relevans. Det betyder, at poster, der ikke vurderes væsentlige både kvantitativt og kvalitativt for regnskabslæseren, er fremlagt sammen med øvrige poster i årsregnskabet.

Koncernregnskabet

Koncernregnskabet omfatter Aller A/S (modervirksomheden) og de virksomheder (tilknyttede virksomheder), som kontrolleres af modervirksomheden jf. koncernoversigten. Kontrol opnås ved, at moderselskabet enten direkte eller indirekte ejer mere end 50% af stemmerettighederne eller på anden måde kan udøve eller rent faktisk udøver bestemmende indflydelse. Virksomheder, hvori koncernen direkte eller indirekte besidder mellem 20% og 50% af stemmerettighederne og udøver betydelig, men ikke bestemmende indflydelse, betragtes som kapitalinteresser.

Konsolideringsprincipper

Koncernregnskabet udarbejdes på grundlag af regnskaber for Aller A/S og dets dattervirksomheder. Udarbejdelse af koncernregnskabet sker ved sammenlægning af regnskabsposter af ensartet karakter. Ved konsolideringen foretages eliminering af koncerninterne indtægter og omkostninger, interne mellemværender og udbytter samt fortjener og tab ved dispositioner mellem de konsoliderede virksomheder. De regnskaber, der anvendes til brug for konsolideringen, udarbejdes i overensstemmelse med koncernens regnskabspraksis.

I koncernregnskabet indregnes dattervirksomhedernes regnskabsposter 100%. Minoritetsinteressernes forholdsmæssige andel af resultat og nettoaktiver præsenteres som særskilte poster i henholdsvis resultatopgørelsen og balancen.

Kapitalandele i dattervirksomheder udlignes med den forholdsmæssige andel af dattervirksomhedernes nettoaktiver på overtagelsestidspunktet opgjort til dagsværdi.

De økonomiske resultater er for datterselskaberne medtaget efter danske regnskabsprincipper og koncernregnskabspraksis og kan således afvige fra datterselskabernes officielle regnskaber.

Virksomhedssammenslutninger

Nyerhvervede eller nystiftede virksomheder indregnes i koncernregnskabet fra overtagelsestidspunktet. Solgte eller afviklede virksomheder indregnes i den konsoliderede resultatopgørelse frem til afhændelsestidspunktet eller afviklingstidspunktet.

Ved køb af nye virksomheder anvendes overtagelsesmetoden, hvorefter de nytilkøbte virksomheders identificerbare aktiver og forpligtelser måles til dagsværdi på overtagelsestidspunktet. Der hen-



Kvinner og Klær, som med tiden ændrede navn til KK. Forsider fra hhv. 1940 og 2023.



ALLER A/S





ANVENDT REGNSKABSPRAKSIS 2022/23

sættes til dækning af omkostninger ved besluttede og offentliggjorte omstruktureringer i den erhvervede virksomhed i forbindelse med overtagelsen. Der tages hensyn til skatteeffekten af de foretagne omvurderinger.

Positive forskelsbeløb (goodwill) mellem kostprisen for den erhvervede kapitalandel og dagsværdien af de overtagne aktiver og forpligtelser indregnes under immaterielle anlægsaktiver og afskrives systematisk over resultatopgørelsen efter en individuel vurdering af brugstiden, dog maksimalt 10 år. Negative forskelsbeløb (negativ goodwill), der modsvarer en forventet ugunstig udvikling i de pågældende virksomheder, indregnes i balancen som en særskilt periodeafgrænsningspost og indregnes i resultatopgørelsen, i takt med at den ugunstige udvikling realiseres.

Fortjeneste eller tab ved afhændelse af kapitalandele

Fortjeneste eller tab ved afhændelse eller afvikling af dattervirksomheder opgøres som forskellen mellem salgssummen eller afviklingssummen og den regnskabsmæssige værdi af nettoaktiverne på hhv. afhændelses- eller afviklingstidspunktet, inklusive ikke-afskrevet goodwill samt forventede omkostninger til salg eller afvikling.

Omregning af fremmed valuta

Transaktioner i fremmed valuta omregnes ved første indregning til transaktionsdagens kurs. Tilgodehavender, gældsforpligtelser og andre monetære poster i fremmed valuta, som ikke er afregnet på balancedagen, omregnes til balancedagens valutakurs. Valutakursdifferencer, der opstår mellem transaktionsdagens kurs og kursen på betalingsdagen henholdsvis balancedagens kurs, indregnes i resultatopgørelsen som finansielle poster.

Ved indregning af udenlandske dattervirksomheder og kapitalinteresser, der er selvstændige enheder, omregnes resultatopgørelserne til gennemsnitlige valutakurser. Balanceposterne omregnes til balancedagens valutakurser. Kursdifferencer, der er opstået ved omregning af udenlandske dattervirksomheders egenkapital ved årets begyndelse til balancedagens valutakurser samt ved omregning af resultatopgørelser fra gennemsnitskurser til balancedagens valutakurser, indregnes direkte på egenkapitalen.

Resultatopgørelsen

Nettoomsætning

Nettoomsætning ved blad- og annoncesalg og salg af tjenesteydelser indregnes i resultatopgørelsen, når levering og risikoovergang til køber har fundet sted.

Nettoomsætning ved salg af rejser indregnes i resultatopgørelsen på afrejsetidspunkt, såfremt omsætningen kan opgøres pålideligt og forventes modtaget.

Nettoomsætning indregnes eksklusiv moms, afgifter, forhandlerrabatter og øvrige rabatter i forbindelse med salget.

Andre driftsindtægter og driftsomkostninger

Andre driftsindtægter og driftsomkostninger omfatter indtægter og omkostninger af sekundær karakter i forhold til koncernens hovedaktiviteter, offentlige tilskud og licensindtægter o.lign.

Eksterne omkostninger

Eksterne omkostninger omfatter omkostninger til distribution, salg, reklame, administration, lokaler og tab på debitorer m.v. Under eksterne omkostninger indregnes tillige omkostninger til råvarer og hjælpematerialer.

Personaleomkostninger

Personaleomkostninger omfatter løn og gager samt sociale omkostninger, pensioner m.v. til koncernens personale.

Af- og nedskrivninger

Af- og nedskrivninger af materielle og immaterielle anlægsaktiver består af regnskabsårets af- og nedskrivninger, der er opgjort ud fra henholdsvis de fastsatte restværdier, brugstider for de enkelte aktiver, gennemførte nedskrivningstest samt af gevinster og tab ved salg af materielle og immaterielle anlægsaktiver.

Resultat efter skat i tilknyttede virksomheder

Resultat efter skat i tilknyttede virksomheder omfatter den forholdsmæssige andel af de enkelte virksomheders resultat.

Resultat efter skat i kapitalinteresser

Resultat efter skat i kapitalinteresser omfatter den forholdsmæssige andel af de enkelte virksomheders resultat.



Finansielle poster

Finansielle poster omfatter renteindtægter og -omkostninger, rentedelen af finansielle leasingydelse, realiserede og urealiserede kursgevinster og -tab vedrørende værdipapirer, gældsforpligtelser og transaktioner i fremmed valuta, amortiseringstillæg og -fradrag vedrørende prioritetsgæld m.v.

Skat

Årets skat, som består af årets aktuelle skat og ændring af udskudt skat, indregnes i resultatopgørelsen med den del, der kan henføres til årets resultat, og direkte på egenkapitalen med den del, der kan henføres til posteringer direkte på egenkapitalen. Den andel af den resultatførte skat, der knytter sig til årets ekstraordinære resultat, henføres hertil, mens den resterende del henføres til årets ordinære resultat.

Aktuelle skatteforpligtelser og henholdsvis tilgodehavende aktuel skat indregnes i balancen opgjort som beregnet skat af årets skattepligtige indkomst, reguleret for betalt aconto skat.

Udskudt skat indregnes og måles efter den balanceorienterede gældsmetode af alle midlertidige forskelle mellem regnskabsmæssige og skattemæssige værdier af aktiver og forpligtelser. Den skattemæssige værdi af aktiverne opgøres med udgangspunkt i den planlagte anvendelse af det enkelte aktiv.

Udskudt skat måles på grundlag af de skatteregler og skattesatser i de respektive lande, der med balancedagens lovgivning vil være gældende, når den udskudte skat forventes udløst som aktuel skat. Ændring i udskudt skat som følge af ændringer i skattesatser indregnes i resultatopgørelsen.

Udskudte skatteaktiver, herunder skatteværdien af fremførselsberettigede skattemæssige underskud, indregnes i balancen med den værdi, hvortil aktivet forventes at kunne realiseres, enten ved modregning i udskudte skatteforpligtelser eller som nettoskatteaktiver.

Moderselskabet er sambeskattet med de danske datterselskaber. Den aktuelle danske selskabsskat fordeles mellem de sambeskattede danske selskaber i forhold til disses skattepligtige indkomster (fuld fordeling med refusion vedrørende skattemæssige underskud).

Balancen

Erhvervede udgiverrettigheder og licenser m.m.

Erhvervede immaterielle rettigheder i form af udgiverrettigheder og licenser måles til kostpris med fradrag af akkumulerede afskrivninger. Udgiverrettigheder og licenser m.m. afskrives over aftaleperioden, dog maksimalt 10 år.

Erhvervede udgiverrettigheder og licenser m.m. nedskrives til genindvindingsværdi, såfremt denne er lavere end den regnskabsmæssige værdi.

Goodwill

Goodwill afskrives lineært over den vurderede brugstid, der fastlægges på baggrund af ledelsens erfaringer inden for de enkelte forretningsområder. Afskrivningsperioden udgør sædvanligvis 5 år, men kan udgøre op til 10 år for strategisk erhvervede virksomheder med en stærk markedsposition og langsigtet indtjeningsprofil, hvis den længere afskrivningsperiode bedre vurderes at afspejle koncernens nytte af de pågældende ressourcer.

Den regnskabsmæssige værdi af goodwill vurderes løbende og nedskrives til genindvindingsværdi, såfremt denne er lavere end den regnskabsmæssige værdi.

Materielle anlægsaktiver

Grunde og bygninger, produktionsanlæg og maskiner samt andre anlæg, driftsmateriel og inventar måles til kostpris med fradrag af akkumulerede af- og nedskrivninger. Der afskrives ikke på grunde og kunst.

Kostprisen omfatter anskaffelsesprisen, omkostninger direkte tilknyttet anskaffelsen samt omkostninger til klargøring af aktivet indtil det tidspunkt, hvor aktivet er klar til at blive taget i brug. For egenfremstillede aktiver omfatter kostprisen direkte og indirekte omkostninger til materialer, komponenter, underleverandører og lønninger. For finansielt leasede aktiver udgør kostprisen den laveste værdi af dagsværdien af aktivet og nutidsværdien af de fremtidige leasingydelse.

Afskrivningsgrundlaget er kostpris med fradrag af forventet restværdi efter afsluttet brugstid. Der foretages lineære afskrivninger baseret på følgende vurdering af aktivernes forventede brugstider:

Kontorbygninger	50 år
Produktionsbygninger	25 år
Installationer i bygninger	5 - 12 år
Produktionsanlæg og maskiner	5 - 12 år
Andre anlæg, driftsmateriel og inventar	3 - 5 år





ANVENDT REGNSKABSPRAKSIS 2022/23

Forventede brugstider og restværdier revurderes årligt. Aktiver med en kostpris under 30 t.kr. pr. enhed indregnes som omkostninger i resultatopgørelsen på anskaffelsestidspunktet.

Materielle anlægsaktiver nedskrives til genindvindingsværdi, hvis denne er lavere end den regnskabsmæssige værdi.

Fortjeneste og tab ved afhændelse af materielle anlægsaktiver opgøres som forskellen mellem salgsprisen med fradrag af salgskomkostninger og den regnskabsmæssige værdi på salgstidspunktet. Fortjeneste eller tab indregnes i resultatopgørelsen som en korrektion til af- og nedskrivninger, eller under andre driftsindtægter, i det omfang salgsprisen overstiger den oprindelige kostpris.

Kapitalandele i tilknyttede virksomheder og kapitalinteresser

Kapitalandele i tilknyttede virksomheder og kapitalinteresser indregnes og måles efter den indre værdis metode (equity-metoden). Dette indebærer, at kapitalandelene i balancen måles til den forholdsmæssige andel af virksomhedernes regnskabsmæssige indre værdi med tillæg eller fradrag af uafskrevet positiv henholdsvis negativ koncerngoodwill og med fradrag eller tillæg af urealiserede koncerninterne fortjenester og tab.

I resultatopgørelsen indregnes moderselskabets andel af virksomhedernes resultat efter eliminering af urealiserede koncerninterne fortjenester og tab og med fradrag eller tillæg af afskrivning på hhv. koncerngoodwill og hhv. negativ koncerngoodwill.

Tilknyttede virksomheder og kapitalinteresser med negativ regnskabsmæssig indre værdi måles til nul, og et eventuelt tilgodehavende hos disse virksomheder nedskrives med moderselskabets andel af den negative indre værdi i det omfang det vurderes uerholdeligt. Hvis den regnskabsmæssige negative indre værdi overstiger tilgodehavendet, indregnes det resterende beløb under hensatte forpligtelser, i det omfang modervirksomheden har en retlig eller faktisk forpligtelse til at dække den pågældende virksomheds forpligtelser.

Nettoopskrivning af kapitalandele i tilknyttede virksomheder og kapitalinteresser overføres til reserve for nettoopskrivning af kapitalandele, i det omfang den regnskabsmæssige værdi overstiger kostprisen.

Ved køb af kapitalandele i tilknyttede virksomheder og kapitalinteresser anvendes overtagelsesmetoden, jf. beskrivelsen ovenfor under koncernregnskab.

Andre værdipapirer og kapitalandele

Værdipapirer indregnet under finansielle aktiver omfatter børsnoterede obligationer og kapitalandele, der måles til dagsværdi (børskurs) på balancedagen. Reguleringer føres direkte i resultatopgørelsen.

Varebeholdninger

Varebeholdninger måles til kostpris, opgjort efter FIFO-metoden, eller nettorealiseringsværdi, hvor denne er lavere.

Kostprisen for råvarer og hjælpematerialer omfatter anskaffelsespris med tillæg af hjemtagelsesomkostninger. Kostprisen for fremstillede varer samt varer under fremstilling omfatter omkostninger til råvarer, hjælpematerialer og direkte løn samt indirekte produktionsomkostninger.

Indirekte produktionsomkostninger omfatter indirekte materialer og løn, omkostninger til vedligeholdelse og af- og nedskrivning af de i produktionsprocessen benyttede maskiner, bygninger og udstyr samt omkostninger til produktionsadministration og ledelse. Finansieringsomkostninger indregnes ikke i kostprisen.

Nettorealiseringsværdi for varebeholdninger opgøres som forventet salgspris med fradrag af færdiggørelsesomkostninger og omkostninger, der skal afholdes for at effektuere salget.

Tilgodehavender

Tilgodehavender måles til amortiseret kostpris, der sædvanligvis svarer til nominel værdi, med fradrag af nedskrivninger til imødegåelse af forventede tab.

Koncernmellemværender

Midler, der indgår i cash-pool ordningen, indregnes under koncernmellemværender sammen med øvrige løbende mellemregninger.

Periodeafgrænsningsposter

Periodeafgrænsningsposter indregnet under aktiver omfatter afholdte omkostninger, der vedrører efterfølgende regnskabsår. Periodeafgrænsningsposter måles til kostpris.



Andre værdipapirer og kapitalandele

Værdipapirer indregnet under omsætningsaktiver omfatter børsnoterede obligationer og kapitalandele, der måles til dagsværdi (børskurs) på balancen dagen.

Likvide beholdninger

Likvide beholdninger omfatter kontante beholdninger og bankindeståender.

Udbytte

Udbytte indregnes som en gældsforpligtelse på tidspunktet for vedtagelse på generalforsamlingen. Det foreslåede udbytte for regnskabsåret vises som en særskilt post under egenkapitalen.

Anskaffelses- og afståelsessummer samt udbytte for egne aktier indregnes direkte på egenkapitalen under overført resultat.

Minoritetsinteresser

Minoritetsinteresser omfatter minoritetsinteressers andel af dattervirksomhedernes egenkapital, hvor denne ikke er ejet 100% af modervirksomheden.

Hensatte forpligtelser

Hensatte forpligtelser omfatter hensatte pensionsforpligtelser og andre hensatte forpligtelser. Hensatte pensionsforpligtelser opgøres som den samlede fulde pensionsforpligtelse og på grundlag af en basisrente på 3,75%.

Gæld til realkreditinstitutter

Gæld til realkreditinstitutter måles på tidspunktet for lånoptagelse til kostpris, svarende til det modtagne provenu efter fradrag af afholdte transaktionsomkostninger. Efterfølgende måles gæld til realkreditinstitutter til amortiseret kostpris, svarende til den kapitaliserede værdi ved anvendelse af den effektive rentes metode.

Leasingforpligtelser

Leasingforpligtelser vedrørende finansielt leasede aktiver indregnes i balancen som gældsforpligtelser og måles på tidspunktet for indgåelse af kontrakten til nutidsværdien af de fremtidige leasingydelse. Efter første indregning måles leasingforpligtelserne til amortiseret kostpris. Forskellen mellem nutidsværdien og den nominelle værdi af leasingydelse indregnes i resultatopgørelsen over kontrakternes løbetid som en finansiell omkostning.

Leasingydelse vedrørende operationelle leasingaf-taler indregnes lineært i resultatopgørelsen over leasingperioden.

Andre finansielle forpligtelser

Andre finansielle forpligtelser indregnes til amortiseret kostpris, der sædvanligvis svarer til nominel værdi.

Modtagne forudbetalinger fra kunder

Modtagne forudbetalinger fra kunder omfatter beløb, der er modtaget fra kunder forud for leveringstidspunktet.

Periodeafgrænsningsposter

Periodeafgrænsningsposter indregnet under forpligtelser omfatter modtagne indtægter til resultatføring i efterfølgende regnskabsår. Periodeafgrænsningsposter måles til kostpris.

Afledte finansielle instrumenter

Afledte finansielle instrumenter måles ved første indregning i balancen til kostpris og efterfølgende til dagsværdi.

Afledte finansielle instrumenter indregnes under henholdsvis andre tilgodehavender og anden gæld.

Ændringer i dagsværdien af afledte finansielle instrumenter, der er klassificeret som og opfylder betingelserne for sikring af dagsværdien af et indregnet aktiv eller en indregnet forpligtelse, indregnes i resultatopgørelsen sammen med ændringer i værdien af det sikrede aktiv eller den sikrede forpligtelse.

Ændringer i dagsværdien af afledte finansielle instrumenter, der er klassificeret som og opfylder betingelserne for sikring af fremtidige transaktioner, indregnes direkte på egenkapitalen. Når de sikrede transaktioner realiseres, indregnes de akkumulerede ændringer som en del af kostprisen for de pågældende regnskabsposter.

For afledte finansielle instrumenter, som ikke opfylder betingelserne for at blive behandlet som sikringsinstrumenter, indregnes ændringer i dagsværdi løbende i resultatopgørelsen som finansielle poster.

Pengestrømsopgørelsen

Pengestrømsopgørelsen for koncernen præsenteres efter den indirekte metode og viser pengestrømme vedrørende drift, investeringer og finansiering samt koncernens likvider ved årets begyndelse og afslutning. Der er ikke udarbejdet særskilt pengestrømsopgørelse for moderselskabet, da denne er indeholdt i pengestrømsopgørelsen for koncernen.



ANVENDT REGNSKABSPRAKSIS 2022/23

Likviditetsvirkningen af køb og salg af virksomheder vises separat under pengestrømme vedrørende investeringsaktiviteter. I pengestrømsopgørelsen indregnes pengestrømme vedrørende købte virksomheder fra anskaffelsestidspunktet, og pengestrømme vedrørende solgte virksomheder indregnes frem til salgstidspunktet.

Pengestrømme vedrørende driftsaktiviteter opgøres som driftsresultatet reguleret for ikke-kontante driftsposter, ændring i driftskapital samt betalt selskabsskat.

Pengestrømme vedrørende investeringsaktiviteter omfatter betalinger i forbindelse med køb og salg af virksomheder og aktiviteter samt køb og salg af immaterielle, materielle og finansielle anlægsaktiver.

Pengestrømme vedrørende finansieringsaktiviteter omfatter ændringer i størrelse eller sammensætning af koncernens aktiekapital og omkostninger forbundet hermed samt optagelse af lån, afdrag på rentebærende gæld og betaling af udbytte.

Likvider omfatter likvide beholdninger og kortfristede værdipapirer med ubetydelig kursrisiko med fradrag af kortfristet bankgæld.

Segmentoplysninger

Der gives oplysninger på geografiske markeder og forretningsområder. Segmentoplysningerne følger koncernens regnskabspraksis og interne økonomistyring.

Anlægsaktiver i segmenterne omfatter de anlægsaktiver, som anvendes direkte i det enkelte segments drift, herunder immaterielle anlægsaktiver, materielle anlægsaktiver og kapitalandele i kapitalinteresser. I de geografiske segmenter fordeles aktiverne efter deres fysiske placering.

Segmentforpligtelser omfatter gældsforpligtelser og andre hensatte forpligtelser, der er afledt af det enkelte segments drift, herunder leverandørgæld samt anden gæld.



ALLY, dansk app med podcasts, videoer og reads.



Hoved- og nøgletal

Hoved- og nøgletal er defineret og beregnet i overensstemmelse med Finansforeningens gældende version af "Anbefalinger og Nøgletal".

Nøgletal	Beregningsformel	Nøgletal udtrykker
EBITDA-margin (%)	$\frac{\text{EBITDA} \times 100}{\text{Nettoomsætning}}$	Virksomhedens driftsmæssige rentabilitet.
EBITA-margin (%)	$\frac{\text{EBITA} \times 100}{\text{Nettoomsætning}}$	Virksomhedens driftsmæssige rentabilitet.
EBIT-margin (%) /Overskudsgrad	$\frac{\text{EBIT} \times 100}{\text{Nettoomsætning}}$	Virksomhedens driftsmæssige rentabilitet.
Afkast af investeret kapital inklusive goodwill (%)	$\frac{\text{EBITA} \times 100}{\text{Gns. investeret kapital inkl. goodwill}}$	Det afkast, som virksomheden genererer af investorernes midler.
Nettoomsætning/Investeret kapital inklusive goodwill	$\frac{\text{Nettoomsætning}}{\text{Gns. investeret kapital inkl. goodwill}}$	Omsætningshastigheden af virksomhedens investerede kapital.
Egenkapitalens forrentning (%)	$\frac{\text{Årets resultat ekskl. minoritetsinteresser} \times 100}{\text{Gns. egenkapital}}$	Virksomhedens forrentning af den kapital, som ejerne har investeret i virksomheden.
Soliditetsgrad (%)	$\frac{\text{Egenkapital} \times 100}{\text{Samlede aktiver}}$	Virksomhedens finansielle styrke.

EBITDA (Earnings Before Interest, Tax, Depreciation and Amortisation) er defineret som driftsresultat før årets af- og nedskrivninger på immaterielle anlægsaktiver inklusiv goodwill samt af- og nedskrivninger på materielle anlægsaktiver.

EBITA (Earnings Before Interest, Tax and Amortisation) er defineret som driftsresultat tillagt årets af- og nedskrivninger på immaterielle anlægsaktiver eksklusiv goodwill nedskrivninger.

EBIT (Earnings Before Interest and Tax) er defineret som driftsresultat.

Investeret kapital inklusive goodwill er defineret som nettoarbejdskapital tillagt den regnskabsmæssige værdi af materielle og immaterielle anlægsaktiver samt akkumulerede afskrivninger på immaterielle anlægsaktiver, inklusive goodwill, og fratrukket

andre hensatte forpligtelser og langfristede driftsmæssige forpligtelser. Akkumulerede nedskrivninger af goodwill er ikke tillagt.

Nettoarbejdskapital er defineret som varebeholdninger, tilgodehavender og øvrige driftsmæssige omsætningsaktiver fratrukket leverandørgæld og andre kortfristede driftsmæssige forpligtelser. Tilgodehavende og skyldig selskabsskat samt likvide beholdninger indgår ikke i nettoarbejdskapitalen.


Nettorentebærende gæld/aktiver er defineret som rentebærende forpligtelser, herunder skyldig selskabsskat, fratrukket rentebærende aktiver, herunder likvide beholdninger og tilgodehavende selskabsskat. Hvis nøgletallet er negativt, er det et udtryk for, at koncernen har nettorentebærende aktiver og dermed en høj grad af egenfinansiering uden væsentlig finansiering via fremmedkapital.





150 års udvikling

Fold opslaget ud og se en tidslinje
Allers historie fra 1873 til i dag



Fra 1873 til i dag

Aller sættes i gang i 1873 under navnet Carl Aller. Et år senere i 1874 kommer det første udgave af Nordisk Mønstertidende på markedet, og i 1877 bliver det første nummer af Illustreret Familie Journal udgivet.

Aller sætter sig i er ved det store arbejde i at skabe et nyt tidsskrift for kvinder og børn i Danmark. I 1874 får det første udgave af Nordisk Mønstertidende på markedet, og i 1877 bliver det første nummer af Illustreret Familie Journal udgivet.

1873

DA DET HELE BEGYNDTE
Carl og Laura Aller stifter Carl Allers Etablisement ved Holmens Kanal i København.



1894

ALLER I SVERIGE GRUNDLÆGGES
Aller i Sverige grundlægges, hvorefter den svenske udgave af Illustreret Familie Journal nu delvist bliver redigeret i Sverige.



MODERNISERING
Illustreret Familie Journal bliver moderniseret og går fra gotiske til latinske bogstaver og bliver udvidet til 40 sider. Samtidig indføres papirfabrikken.


1940

SE OG HØR STARTER
SOM DET NYE RADIOBLAD
I 1940 udkommer Det Ny Radioblad, som i 1953 bliver relanceret som SE og HØR. Ved fjernsynets fremkomst bliver TV-programmer en vigtig del af bladets indhold – og er det stadig den dag i dag.



1874

NORDISK MØNSTER-TIDENDE
Sammen udvikler Carl og Laura Nordisk Mønstertidende, som bliver udgivet første gang den 1. januar 1874. Nordisk Mønstertidende kendes vi i dag som Femina.



1877

KONG CHRISTIAN IX BLIVER ABONNENT
Laura Aller ved skrivebordet med Ugebladet Illustreret Familie Journal, som udkommer for første gang i 1877. Og der går under to måneder, før hoffet også melder sig som abonnent.



1897

ALLER I NORGE GRUNDLÆGGES
Aller i Norge grundlægges – og på samme måde som i Sverige bliver Illustreret Familie Journal delvist redigeret lokalt.



1930

NU SOM AKTIESELSKAB
Selvom virksomheden bliver omdannet til et aktieselskab, fortsætter de næste generationer med at drive og udvikle virksomheden, herunder søs sønnerne Axel og Valdemar Aller.



1945

ALLER I VALBY BOMBES
Natten mellem den 23. og 24. januar 1945 bliver Aller's hovedsæde og papirfabrik i Valby sprængt i luften af den forhadte terrororganisation "Schaborgkorpsen", som både har danske og tyske medlemmer.




1971

CARL ALLERS ETABLERINGS-ÅR

BLIVER MODERSELSKAB

Carl Allers Etablerings-År bliver til et moderselskab for Aller i Danmark, Sverige og Norge.



1972

UGENS RAPPORT KOMMER TIL

Første nummer af Ugens Rapport blev udgivet i januar 1972 i et samarbejde mellem Aller og det svenske selskab 'Saxon & Lindström'. Dette selskab blev dog hurtigt købt ud, og Aller var herefter eneudgiver indtil salget i 2010.

1973

ALLER-KONCERNEN KAN FEJRE

1978

NORSK SE OG HØR KOMMER TIL

Nordn-sendinge får endelig deres egen version af SE og HØR.

1987

BILLED-BLADET OGSÅ KOMMER TIL

Aller overtager BILLED-BLADET og ugebladet Søndags-BT (som herefter omdøbes til SONDAG). Og i dag har Aller over 20 titler i porteføljen.

1992

ALLER I FINLAND GRUNDLÆGGES

I 1992 etablerer Aller sig også i Finland, hvor første udgivelse er en finsk version af SE og HØR under navnet "7 Päivää" (I 2013 omdøbt til "7 Seikkä").

1998

ALLER-KONCERNEN KAN FEJRE

1999

ELLE LANGERES I SVERIGE

Det anerkendte internationale modermagasinet ELLE lanceres i en svensk udgave. Året efter gentager Aller succesen i Danmark med den danske udgave af ELLE.

2000

400

2003

ALLER KØBER DAGBLADET

Aller-koncernen køber Dagbladet, en af Norges største aviser.

2013

ALLER KØBER NYHAVN REJSER

Aller-koncernen køber Nyhavn Rejser A/S og grundstøtten til koncerntens

2016

ALLER GRUNDLÆGGER AHEAD GROUP

Aller-koncernen grundlægger det tværnordiske bureau-samarbejde Ahead Group.

2017

ALLER LEISURE BLIVER EN DEL AF ALLER A/S

Rejsforretningen, der har været en del af Aller Media, jøskilles som selvstændig koncern, Aller Leisure A/S, og bliver en del af Aller Holding A/S (nu, Aller A/S).

2022

ALLE STUDIOS


Aller lancerer produktionsfirmaet Aller Studios i Finland, som er specialiseret i indhold til streamingplatforme, TV og podcasts.

1971

CARL ALLERS ETABLERINGS-ÅR

BLIVER MODERSELSKAB

Carl Allers Etablerings-År bliver til et moderselskab for Aller i Danmark, Sverige og Norge.



1972

UGENS RAPPORT KOMMER TIL

Første nummer af Ugens Rapport blev udgivet i januar 1972 i et samarbejde mellem Aller og det svenske selskab 'Saxon & Lindström'. Dette selskab blev dog hurtigt købt ud, og Aller var herefter eneudgiver indtil salget i 2010.

1973

ALLER-KONCERNEN KAN FEJRE

1978

NORSK SE OG HØR KOMMER TIL

Nordn-sendinge får endelig deres egen version af SE og HØR.

1987

BILLED-BLADET OGSÅ KOMMER TIL

Aller overtager BILLED-BLADET og ugebladet Søndags-BT (som herefter omdøbes til SONDAG). Og i dag har Aller over 20 titler i porteføljen.

1992

ALLER I FINLAND GRUNDLÆGGES

I 1992 etablerer Aller sig også i Finland, hvor første udgivelse er en finsk version af SE og HØR under navnet "7 Päivää" (I 2013 omdøbt til "7 Seikkä").

1998

ALLER-KONCERNEN KAN FEJRE

1999

ELLE LANGERES I SVERIGE

Det anerkendte internationale modermagasinet ELLE lanceres i en svensk udgave. Året efter gentager Aller succesen i Danmark med den danske udgave af ELLE.

2000

400

2003

ALLER KØBER DAGBLADET

Aller-koncernen køber Dagbladet, en af Norges største aviser.

2013

ALLER KØBER NYHAVN REJSER

Aller-koncernen køber Nyhavn Rejser A/S og grundstøtten til koncerntens

2016

ALLER GRUNDLÆGGER AHEAD GROUP

Aller-koncernen grundlægger det tværnordiske bureau-samarbejde Ahead Group.

2017

ALLER LEISURE BLIVER EN DEL AF ALLER A/S

Rejsforretningen, der har været en del af Aller Media, jøskilles som selvstændig koncern, Aller Leisure A/S, og bliver en del af Aller Holding A/S (nu, Aller A/S).

2022

ALLE STUDIOS

Aller lancerer produktionsfirmaet Aller Studios i Finland, som er specialiseret i indhold til streamingplatforme, TV og podcasts.



Koncernoversigt

I koncernregnskabet indgår foruden moderselskabet Aller A/S følgende datterselskaber, hvilende selskaber er udeladt:

		Nom.	Ejerandel %
Aller Media A/S, København	T.DKK	18.000	100
ALIVE A/S	T.DKK	1.000	100
OTW A/S	T.DKK	1.000	100
Heartbeats ApS	T.DKK	100	100
Aller Media AB, Stockholm	T.SEK	18.000	100
Ahead Group Sweden AB	T.SEK	50	100
Aller Brand Studios AB	T.SEK	50	100
MYM Custom Publishing AB	T.SEK	100	100
Ahead Publishing AB	T.SEK	50	100
Narva Communications AB	T.SEK	100	100
Narva Heart Communications AB	T.SEK	280	100
Oculos AB*	T.SEK	50	100
OTW Communications AB	T.SEK	278	100
OTW Television AB	T.SEK	100	100
Skapamer e-handel Norden AB**	T.SEK	100	100
My Perfect Day AB**	T.SEK	50	100
Aller Media AS, Oslo	T.NOK	18.000	100
Ahead Group Norway AS	T.NOK	5.000	100
Aller X AS	T.NOK	2.183	100
Clay AS	T.NOK	100	100
Dagbladet AS	T.NOK	2.000	100
Elg AS	T.NOK	1.000	100
HS Media AS	T.NOK	100	100
Hyper Kommunikasjon AS	T.NOK	778	100
Nova Vista AS	T.NOK	1.300	100
Pop Film AS	T.NOK	30	100
Varejo AS	T.NOK	43	100
Roede AS	T.NOK	990	100
Adblogg AS	T.NOK	30	100
Oculos AS	T.NOK	3.058	100
WergelandApenes AS	T.NOK	200	70
Aller Media Oy, Helsinki	T.EUR	4.500	100
Aller Studios Oy	T.EUR	100	100
Aller Leisure A/S, København	T.DKK	18.000	100
Aller Travel AS	T.NOK	1.000	100
Gislev Rejser A/S	T.DKK	500	100
Kulturrejser A/S	T.DKK	500	100
Lets Do Travel A/S	T.DKK	500	100
Nilles Rejser A/S	T.DKK	500	100
Nyhavn Rejser A/S	T.DKK	1.227	100
Stjernegaard A/S	T.DKK	500	100
Billetkontoret A/S	T.DKK	559	70
Aller Tryk A/S, København	T.DKK	18.000	100
Øvrige selskaber			
Aller Property AB, Stockholm	T.SEK	25	100
Aller Property AS, Oslo	T.NOK	18.174	100
Bloksbjerg AS, Oslo	T.NOK	30	100

*Selskabet ejes 66,67 procent af Aller Media AB, Sverige og 33,33 procent af Aller Media AS, Norge

**Afhændet på balancedagen



Koncernens brands

Koncernen har nedenstående væsentlige brands på tværs af Norden:

Dags- & ugeblade

Danmark

Billed-bladet
Familie journal
Femina
Se og Hør
Søndag
Ude og Hjemme
7 TV-dage

Sverige

Allas
Allers
Hemmets Veckto-
tidning
Hänt Extra
Hänt i Veckan
Svensk Damtidning
TV-Guiden
Året runt

Norge

Allers
Dagbladet
På TV
Se og Hør
Se og Hør EXTRA

Finland

Katso
Seiska

Magasiner

Danmark

Antik & Auktion
ELLE
Isabellas
Kryds- og tværsblade
Mad & Bolig
Maker
Psykologi
Spis Bedre
Vi Unge

Sverige

Allers Trädgård
Antik och Auktion
ELLE
ELLE Decoration
ELLE Mat&vin
Femina
Matmagasinet
MåBra
Residence
Veckans Nu

Norge

KK
Kryds- og tværsblade
Samler og Antikkbørsen
Vakre Hjem & Interiør
VI OVER 60

Digitale brands

Danmark

Ally
Billedbladet.dk
Elle.dk
Elledcoration.dk
Familiejournal.dk
Femina.dk
Isabellas.dk
Konfirmation.dk
Lettiv.dk
Madogbolig.dk
Pling
Seoghoer/SH.dk
Spisbedre.dk
Udeoghjemme.dk
Vielskermedia.dk
Vielskeriserier.dk
Viunge.dk

Sverige

Allas.se
AllerSparks
Digitant.se
Elle.se
Elledcoration.se
Ellematovin.se
Femina.se
Hant.se & app
Mabra.com
Motherhood.se
Pling
Prenumerera.se
Receipt.se
Residencemagazine.se
Svenskdam.se & app

Norge

Børsen.no
Dagbladet.no
Dagbladet Pluss
Dinside.no
Elbil24.no
KK.no
Kode24.no
Pling
SeHer.no
SOL.no

Finland

Seiska.fi

Ahead Group

Danmark

Heartbeats
OTW

Sverige

Ahead Publishing
Ahead Group
Clay
Make Your Mark
Narva Communications
Oculus
OTW

Norge

Clay
Elg
Hyper
Nova Vista
Oculus
Pop Film
Varejo
Wergeland Apenes

Finland

Aller Ideas
Dingle

Aller Leisure

Danmark

Alive
Billetkontoret
Gaia Travel
Gislev Rejser
Kulturrejser Europa
Lets Do Travel
Nilles Rejser
Nyhavn Erhvervs- og
grupperejser
Nyhavn Rejser
Stjernegaard
Zen Luxury Travel

Norge

Aller Travel

Øvrige brands

Sverige

My Perfect Day*
She Report
She Summit
Skapamer*

Norge

Diar
Labrador CMS
PlussMobil
HS Media
Roede

Finland

Aller Studios
All over Press

*Afhændet på
balancedagen

Koncernens domiciladresser

Aller A/S
Havneholmen 33
1561 København V
Danmark

Aller Media A/S
Havneholmen 33
1561 København V
Danmark


Aller Media AS
Karvesvingen 1
0579 Oslo
Norge

Aller Leisure A/S
Folke Bernadottes Allé 7
2100 København Ø
Danmark


Aller Media AB
Humlegårdsgatan 6
114 46 Stockholm
Sverige

Aller Media Oy
Lintulahdenkuja 10
00500 Helsinki
Finland

Aller Tryk A/S
Helgeshøj Allé 36
2630 Taastrup
Danmark



Koncernens
nuværende
domicilejendom
i København.



Design: OTW - Foto: Aller Media

