



## ÅRSREGNSKAPET FOR REGNSKAPSÅRET 2021 - GENERELL INFORMASJON

### Enheten

Organisasjonsnummer: 912 605 302  
Organisasjonsform: Aksjeselskap  
Foretaksnavn: IKM GRUPPEN AS  
Forretningsadresse: Ljosheimvegen 14  
4051 SOLA

### Regnskapsår

Årsregnskapets periode: 01.01.2021 - 31.12.2021

### Konsern

Mørselskap i konsern: Ja  
Konsernregnskap lagt ved: Ja

### Regnskapsregler

Regler for små foretak benyttet: Nei  
Benyttet ved utarbeidelsen av årsregnskapet til selskapet: Regnskapslovens alminnelige regler  
Benyttet ved utarbeidelsen av årsregnskapet til konsernet: Regnskapslovens alminnelige regler

### Årsregnskapet fastsatt av kompetent organ

Bekreftet av representant for selskapet: Ståle Kyllingstad  
Dato for fastsettelse av årsregnskapet: 17.06.2022

### Grunnlag for avgivelse

År 2021: Årsregnskapet er elektronisk innlevert  
År 2020: Tall er hentet fra elektronisk innlevert årsregnskap fra 2021

*Det er ikke krav til at årsregnskapet m.v. som sendes til Regnskapsregisteret er undertegnet. Kontrollen på at dette er utført ligger hos revisor/enhetens øverste organ. Sikkerheten ivaretas ved at innsender har rolle/rettighet for innsending av årsregnskapet via Altinn, og ved at det bekreftes at årsregnskapet er fastsatt av kompetent organ.*

Brønnøysundregistrene, 05.08.2023



## Resultatregnskap

Beløp i: NOK	Note	2021	2020
<b>RESULTATREGNSKAP</b>			
<b>Inntekter</b>			
Salgsinntekt		57 159 000	54 879 000
<b>Sum inntekter</b>		<b>57 159 000</b>	<b>54 879 000</b>
<b>Kostnader</b>			
Lønnskostnad	6	41 506 000	34 621 000
Av - og nedskrivning på materielle/immaterielle driftsmidler	7	1 218 000	1 225 000
Annen driftskostnad	6, 13	38 782 000	38 830 000
<b>Sum kostnader</b>		<b>81 506 000</b>	<b>74 676 000</b>
<b>Driftsresultat</b>		<b>-24 347 000</b>	<b>-19 797 000</b>
<b>Finansinntekter og finanskostnader</b>			
Inntekt fra datterselskap		474 350 000	297 483 000
Annen renteinntekt		2 614 000	9 744 000
Annen finansinntekt	14	16 000	69 000
<b>Sum finansinntekter</b>		<b>476 980 000</b>	<b>307 296 000</b>
Nedskrivning av finansielle eiendeler		12 000	197 481 000
Annen rentekostnad		12 956 000	16 222 000
Annen finanskostnad	14	689 000	434 000
<b>Sum finanskostnader</b>		<b>13 657 000</b>	<b>214 137 000</b>
<b>Netto finans</b>		<b>463 323 000</b>	<b>93 159 000</b>
<b>Ordinært resultat før skattekostnad</b>		<b>438 976 000</b>	<b>73 362 000</b>
Skattekostnad på ordinært resultat		18 663 000	15 614 000
<b>Ordinært resultat etter skattekostnad</b>		<b>420 313 000</b>	<b>57 748 000</b>
<b>Årsresultat</b>		<b>420 313 000</b>	<b>57 748 000</b>
<b>Overføringer og disponeringer</b>			
Overføringer til/fra annen egenkapital		420 313 000	57 748 000
<b>Sum overføringer og disponeringer</b>		<b>420 313 000</b>	<b>57 748 000</b>



## Balanse

Beløp i: NOK	Note	2021	2020
<b>BALANSE - EIENDELER</b>			
<b>Anleggsmidler</b>			
<b>Immaterielle eiendeler</b>			
Utsatt skattefordel	8	5 398 000	22 311 000
Goodwill	7	1 750 000	2 188 000
<b>Sum immaterielle eiendeler</b>		<b>7 148 000</b>	<b>24 499 000</b>
<b>Varige driftsmidler</b>			
Maskiner og anlegg	7, 11	4 712 000	5 337 000
<b>Sum varige driftsmidler</b>		<b>4 712 000</b>	<b>5 337 000</b>
<b>Finansielle anleggsmidler</b>			
Investering i datterselskap	5, 11	1 446 368 000	1 316 175 000
Lån til foretak i samme konsern	16	5 798 000	87 880 000
Investeringer i tilknyttet selskap	11, 15	67 254 000	1 530 000
Investering i andre aksjer og andeler	11, 15	76 986 000	68 919 000
Andre langsiktige fordringer	11,13, 16	33 744 000	152 010 000
<b>Sum finansielle anleggsmidler</b>		<b>1 630 150 000</b>	<b>1 626 514 000</b>
<b>Sum anleggsmidler</b>		<b>1 642 010 000</b>	<b>1 656 350 000</b>
<b>Omløpsmidler</b>			
<b>Varer</b>			
<b>Fordringer</b>			
Kundefordringer	4,11,1 6	3 255 000	5 594 000
Andre fordringer	13,16	20 455 000	15 786 000
Konsernfordringer	11, 16	283 008 000	417 332 000
<b>Sum fordringer</b>		<b>306 718 000</b>	<b>438 712 000</b>
<b>Sum omløpsmidler</b>		<b>306 718 000</b>	<b>438 712 000</b>
<b>SUM EIENDELER</b>		<b>1 948 728 000</b>	<b>2 095 062 000</b>



## Balanse

Beløp i: NOK	Note	2021	2020
<b>BALANSE - EGENKAPITAL OG GJELD</b>			
<b>Egenkapital</b>			
<b>Innskutt egenkapital</b>			
Aksjekapital	9	1 000 000	1 000 000
Overkurs	9	738 752 000	738 752 000
<b>Sum innskutt egenkapital</b>		<b>739 752 000</b>	<b>739 752 000</b>
<b>Opptjent egenkapital</b>			
Annen egenkapital	9	462 954 000	239 899 000
<b>Sum opptjent egenkapital</b>		<b>462 954 000</b>	<b>239 899 000</b>
<b>Sum egenkapital</b>		<b>1 202 706 000</b>	<b>979 651 000</b>
<b>Gjeld</b>			
<b>Langsiktig gjeld</b>			
<b>Annen langsiktig gjeld</b>			
Gjeld til kredittinstitusjoner	10, 11	401 000 000	431 000 000
<b>Sum annen langsiktig gjeld</b>		<b>401 000 000</b>	<b>431 000 000</b>
<b>Sum langsiktig gjeld</b>		<b>401 000 000</b>	<b>431 000 000</b>
<b>Kortsiktig gjeld</b>			
Kassakreditt	11	251 115 000	379 766 000
Leverandørgjeld		7 026 000	2 180 000
Betalbar skatt	8	1 666 000	1 028 000
Skyldige offentlige avgifter		2 463 000	2 781 000
Annen kortsiktig gjeld	16	82 752 000	298 656 000
<b>Sum kortsiktig gjeld</b>		<b>345 022 000</b>	<b>684 411 000</b>
<b>Sum gjeld</b>		<b>746 022 000</b>	<b>1 115 411 000</b>
<b>SUM EGENKAPITAL OG GJELD</b>		<b>1 948 728 000</b>	<b>2 095 062 000</b>



## Konsernets resultatregnskap

Beløp i: NOK	Note	2021	2020
<b>RESULTATREGNSKAP</b>			
<b>Inntekter</b>			
Salgsinntekt	2	4 290 681 000	3 524 921 000
<b>Sum inntekter</b>		<b>4 290 681 000</b>	<b>3 524 921 000</b>
<b>Kostnader</b>			
Varekostnad		1 243 061 000	906 328 000
Lønnskostnad	6	2 013 581 000	1 720 347 000
Av - og nedskrivning på materielle/immaterielle driftsmidler	7	243 756 000	234 724 000
Annen driftskostnad	6, 13	477 953 000	419 861 000
<b>Sum kostnader</b>		<b>3 978 351 000</b>	<b>3 281 260 000</b>
<b>Driftsresultat</b>		<b>312 330 000</b>	<b>243 661 000</b>
<b>Finansinntekter og finanskostnader</b>			
Resultat tilknyttede selskaper	15	-14 075 000	-1 014 000
Annen renteinntekt		3 409 000	10 598 000
Annen finansinntekt	14	1 200 000	27 578 000
<b>Sum finansinntekter</b>		<b>-9 466 000</b>	<b>37 162 000</b>
Nedskrivning av finansielle eiendeler	15	0	70 039 000
Annen rentekostnad		30 208 000	55 976 000
Annen finanskostnad	14	21 504 000	7 209 000
<b>Sum finanskostnader</b>		<b>51 712 000</b>	<b>133 224 000</b>
<b>Netto finans</b>		<b>-61 178 000</b>	<b>-96 062 000</b>
<b>Ordinært resultat før skattekostnad</b>		<b>251 152 000</b>	<b>147 599 000</b>
Skattekostnad på ordinært resultat		75 818 000	-37 252 000
<b>Ordinært resultat etter skattekostnad</b>		<b>175 334 000</b>	<b>184 851 000</b>
<b>Årsresultat</b>		<b>175 334 000</b>	<b>184 851 000</b>
Minoritetsinteresser		11 523 000	6 013 000
<b>Årsresultat etter minoritetsinteresser</b>		<b>163 811 000</b>	<b>178 838 000</b>



## Konsernets resultatregnskap

<b>Beløp i: NOK</b>	<b>Note</b>	<b>2021</b>	<b>2020</b>
<b>Overføringer og disponeringer</b>			
Overføringer til/fra annen egenkapital		163 811 000	178 838 000
<b>Sum overføringer og disponeringer</b>		<b>163 811 000</b>	<b>178 838 000</b>



## Konsernets balanse

Beløp i: NOK	Note	2021	2020
<b>BALANSE - EIENDELER</b>			
<b>Anleggsmidler</b>			
<b>Immaterielle eiendeler</b>			
F&U, kontrakt, lisenser m.m	7	45 245 000	54 110 000
Konsesjoner, patenter, lisenser, varemerker og lignende rettigheter	7	47 700 000	47 700 000
Utsatt skattefordel	8	2 373 000	41 189 000
Goodwill	7	306 047 000	336 553 000
<b>Sum immaterielle eiendeler</b>		<b>401 365 000</b>	<b>479 552 000</b>
<b>Varige driftsmidler</b>			
Tomter, bygninger og annen fast eiendom	7, 11	3 055 000	3 250 000
Maskiner og anlegg	7, 11	956 341 000	937 569 000
<b>Sum varige driftsmidler</b>		<b>959 396 000</b>	<b>940 819 000</b>
<b>Finansielle anleggsmidler</b>			
Investeringer i tilknyttet selskap	11, 15	54 306 000	54 068 000
Investering i andre aksjer og andeler	11, 15	97 430 000	89 863 000
Andre langsiktige fordringer	11, 13	52 097 000	165 797 000
<b>Sum finansielle anleggsmidler</b>		<b>203 833 000</b>	<b>309 728 000</b>
<b>Sum anleggsmidler</b>		<b>1 564 594 000</b>	<b>1 730 099 000</b>
<b>Omløpsmidler</b>			
<b>Varer</b>			
Varer	3, 11	88 898 000	75 330 000
<b>Sum varer</b>		<b>88 898 000</b>	<b>75 330 000</b>
<b>Fordringer</b>			
Kundefordringer	4, 11	840 347 000	716 854 000
Opptjent, ikke fakturert inntekt		103 743 000	107 439 000
Andre fordringer	11	121 454 000	135 272 000
<b>Sum fordringer</b>		<b>1 065 544 000</b>	<b>959 565 000</b>
<b>Bankinnskudd, kontanter og lignende</b>			
Bankinnskudd, kontanter og lignende	12	131 196 000	85 680 000



## Konsernets balanse

Beløp i: NOK	Note	2021	2020
Sum bankinnskudd, kontanter og lignende		131 196 000	85 680 000
Sum omløpsmidler		1 285 638 000	1 120 575 000
<b>SUM EIENDELER</b>		<b>2 850 232 000</b>	<b>2 850 674 000</b>

## BALANSE - EGENKAPITAL OG GJELD

### Egenkapital

#### Innskutt egenkapital

Aksjekapital	9	1 000 000	1 000 000
Overkurs	9	738 752 000	738 752 000
<b>Sum innskutt egenkapital</b>		<b>739 752 000</b>	<b>739 752 000</b>

#### Opptjent egenkapital

Annen egenkapital	9	94 936 000	132 077 000
Minoritetsinteresser	9	27 804 000	21 441 000
<b>Sum opptjent egenkapital</b>		<b>122 740 000</b>	<b>153 518 000</b>

#### Sum egenkapital

**862 492 000**      **893 270 000**

### Gjeld

#### Langsiktig gjeld

Utsatt skatt	8	1 174 000	1 435 000
Avsetning forpliktelser		1 587 000	1 542 000
<b>Sum avsetninger for forpliktelser</b>		<b>2 761 000</b>	<b>2 977 000</b>

#### Annen langsiktig gjeld

Gjeld til kredittinstitusjoner	10,11, 17	451 428 000	460 279 000
Leasingforpliktelser	7,10,1 1	299 281 000	330 150 000
Øvrig langsiktig gjeld	10	20 966 000	17 756 000
<b>Sum annen langsiktig gjeld</b>		<b>771 675 000</b>	<b>808 185 000</b>

#### Sum langsiktig gjeld

**774 436 000**      **811 162 000**

### Kortsiktig gjeld



## Konsernets balanse

<b>Beløp i: NOK</b>	<b>Note</b>	<b>2021</b>	<b>2020</b>
Kassakreditt	11	251 396 000	390 827 000
Leverandørgjeld		239 397 000	218 604 000
Betalbar skatt	8	12 762 000	6 051 000
Skyldige offentlige avgifter		187 439 000	172 544 000
Annen kortsiktig gjeld		522 312 000	358 217 000
<b>Sum kortsiktig gjeld</b>		<b>1 213 306 000</b>	<b>1 146 243 000</b>
<b>Sum gjeld</b>		<b>1 987 742 000</b>	<b>1 957 405 000</b>
<b>SUM EGENKAPITAL OG GJELD</b>		<b>2 850 234 000</b>	<b>2 850 675 000</b>



## Årsberetning IKM Gruppen AS - 2021

### **Innledning**

IKM Gruppen AS er morselskap for en rekke selskap som har sin virksomhet innen olje- og energisektoren og landbasert industri, særlig rettet mot drift og vedlikehold. Hovedkontoret er i Sola kommune. Alle større selskaper i IKM Gruppen konsernet er ISO-sertifisert.

### **Redegjørelse for drift, årsregnskapet og finansiell status**

Konsernet hadde i 2021 en omsetning på 4.290 MNOK og et resultat før skatt på 251,2 MNOK. Styret er meget fornøyd med resultatet for 2021.

Inngangen til 2021 var travel for hele konsernet, spesielt de norske selskapene. Antall fast ansatte har økt gjennom hele året, men det har allikevel vært behov for å leie inn personell for å ta unna korte aktivitetstopper. Konsernets utenlandssatsing fortsetter. Aktiviteten i Asia er ennå noe lav, men den er tilsvarende høyere i UK og Brasil.

Også gjennom 2021 har konsernet blitt påvirket av Covid-19 pandemien. Hjemmekontorløsninger har vært benyttet og noen selskaper i konsernet har fått utsatt sine jobber. Det har allikevel ikke vært vesentlige negative effekter for konsernets virksomhet.

Konsernet har arbeidet aktivt i hele perioden med å søke muligheter innen eksisterende og nye markedssegmenter. Alternative energiformer, og da spesielt innen hav- og landvind, er områder som vi ser at det er stort behov for IKM konsernets teknologi og kompetanse. IKM har vunnet flere kontrakter som går på å utvikle løsninger som vil bidra positivt til miljøet i forhold til klimautslipp.

IKM konsernets satsning på alternative energiformer gjøres gjennom selskapet IKM Inwind AS. Dette selskapet ble i 2021 lagt direkte inn under IKM Holding AS som et søsterkonsern til IKM Gruppen konsernet.

Videre har konsernet lagt sin kranvirksomhet inn i FØN Energy Services AS som skal satse på service og vedlikehold innen offshore vind.

Ordrebeholdningen er holdt på et høyt nivå gjennom hele året og er et solid fundament for konsernets videre drift.

### **Omsetning og resultat**

Omsetningen i konsernet endte på 4.291 MNOK i 2021 mot 3.525 MNOK i 2020, en økning på 22%.

Årets driftsresultat endte på 312,3 MNOK mot 243,6 MNOK i 2020. Før avskrivninger er overskuddet fra driften (EBITDA) på 556 MNOK mot 478 MNOK i 2020.

Resultat før skatt endte i 2021 på 251,1 MNOK, mot 147,6 MNOK i 2020.

Kontantstrømanalysen viser en positiv kontantstrøm fra operasjonelle aktiviteter på 568,6 MNOK for konsernet (8,3 MNOK for morselskapet).

For utfyllende opplysninger knyttet til omsetning, inntjening og kontantstrøm henvises det til årsregnskap med tilhørende noter og kontantstrømanalyse.



## Årsberetning IKM Gruppen AS - 2021

---

### **Finansiell Risiko**

Konsernet er eksponert for endringer i valutakurser, spesielt canadiske dollar, singapore dollar, euro, amerikanske dollar og britiske pund. Konsernet reduserer sin valutarisiko gjennom å balansere kjøp og salg i samme valuta og noe opplåning i valuta.

Det er også eksponering mot endringer i rentenivå, da bankinnskudd og gjeld har flytende renter. Ca. 40% av selskapets langsiktige gjeld er pr 31.12.2021 sikret med fastrente.

Styret vurderer den generelle kredittrisiko mot kunder som begrenset, da hoveddelen av kundene er store solide selskap. Det har historisk vært lave tap på fordringer, men en viss økning de siste årene som følge av krevende markedsbetingelser. Brutto kredittrisiko for konsernet utgjør pr. 31.12.21 840,3 MNOK mot 716,4 MNOK på samme tid i 2020.

### **Balansen og egenkapital**

Det er i balansen oppført goodwill med 306,0 MNOK. Forventning om stabil inntjening og en god markedsposisjon i konsernets forretningsområder gjør at det, etter styrets oppfatning, er forsvarlig å bokføre goodwill til denne verdi.

Ved årsskiftet var egenkapitalen 862,5 MNOK mot 893,3 MNOK ved utgangen av 2020. Egenkapitalandelen var ved årsskiftet 30,3%, ned fra 31,3% året før. For morselskapet er egenkapitalen ved utgangen av året 1.202 MNOK mot 979,6 MNOK ved utgangen av 2020.

Styret vurderer soliditeten og likviditetssituasjonen for både morselskapet og konsernet som tilfredsstillende.

Konsernet var pr 31.12.2021 og pr. avleggelse av konsernregnskapet innenfor alle covenantkrav.

Etter styrets oppfatning gir det fremlagte resultatregnskap og balanse for IKM Gruppen AS og konsernet et rettviseende bilde over resultatet i 2021, og for den økonomiske stilling ved årsskiftet. I samsvar med regnskapsloven § 3-3a bekreftes det at forutsetningen om fortsatt drift er til stede, og at årsregnskapet er utarbeidet i samsvar med dette.

### **Morselskapet**

IKM Gruppen AS er et holding-, støtte- og administrasjonsselskap for selskapets datterselskap, og har en aktiv deltagelse i ledelse og strategitviking av de underliggende selskap. Dette inkluderer også nødvendig finansiering av datterselskapene.

Omsetning i IKM Gruppen AS representerer i hovedsak ledelses- og administrasjonshonorarer og IT-tjenester mot IKM selskapene. Samlet omsetning for år 2021 ble 57,2 MNOK, med et driftsresultat på -24,3 MNOK. Selskapets resultat før skatt ble 438,9 MNOK. Selskapets årsresultat ble 420,3 MNOK. Selskapets får sterkt positivt resultat som følge av mottatt konsernbidrag fra døtre.



## Årsberetning IKM Gruppen AS - 2021

IKM Gruppen AS eies 97% av IKM Holding AS (Ståle Kyllingstad) og 1% hver i henholdsvis KBK AS, RBK Holding AS og VBK Holding AS.

IKM Gruppen er etablert som en solid og betydelig leverandør og arbeidsgiver innen de valgte forretningsområder. IKM Gruppen vil fremover fokusere på å styrke konsernets markedsposisjon, lønnsomhet og soliditet. For ytterligere opplysninger om de enkelte datterselskap, henvises det til selskapenes årsberetning og årsregnskap.

### Markedsutsikter, strategi og fremtid

Olje og gassmarkedet er uforutsigbart. Oljeprisens volatilitet viser dette med tydelighet. Endringer i oljeprisen vil påvirke oljeselskapenes aktiviteter innen både leting, produksjon og modifikasjon og vedlikehold. Konsernets utvikling mot andre energimarkeder og landbasert virksomhet har vært god, med stor økning i omsetning innen disse områdene.

Markedsbetingelsene for de områdene IKM Gruppen opererer i forventes å ha en stabil utvikling de kommende årene.

IKM Gruppen jobber kontinuerlig med å styrke konsernets eksisterende forretningsområder, ta markedsandeler i nye områder og vil videreutvikle disse både når det gjelder tjenestetilbud og geografisk tilstedeværelse, både nasjonalt og internasjonalt.

IKM Gruppen har økt fokuset på muligheter innen grønn energi og bruker konsernets teknologi og kompetanse i aktiviteter som direkte og indirekte bidrar til å redusere utslipp til ytre miljø. Denne satsningen vil øke framover.

Orderreserven i IKM Gruppen er god, over 7 milliarder.

### Russland/Ukraina

I februar 2022 invaderte Russland Ukraina og startet en krig som fortsatt pågår. Med denne situasjonen er framtidsutsiktene generelt blitt vesentlig mer usikre. På kort sikt forventes ikke krigen å ha effekter av betydning for konsernet. På lengre sikt kan krigen føre til større endringer i Europas og verdens energimarkeder og råvaremarkeder. Det er for tidlig å si hvilke konsekvenser dette vil få for konsernet.

### Operasjonell risiko

Konsernets aktivitet er sterkt knyttet opp til omfanget av nybygg, vedlikeholds- og modifikasjonstjenester innen energisektoren og landbasert industri.

### Forskning og utvikling

Resultatførte forskning- og utviklingskostnader utgjorde i 2021 ca 35 MNOK for konsernet. I tillegg til utvikling av ny teknologi er nevnte kostnader også relatert til prosess- og produktforbedringer som utføres i de enkelte datterselskaper.

### Ansatte, miljø og bærekraft

IKM har i 2021 økt innsatsen innen miljø, samfunnsansvar og selskapsstyring (ESG) og vi har synliggjort vårt arbeid på området på våre nettsider og i våre interne HSEQ



## Årsberetning IKM Gruppen AS - 2021

systemer. IKM forplikter seg til å levere tjenester og produkter på en etisk, miljøbevisst og samfunnsansvarlig måte.

IKM Gruppen AS hadde ved utgangen av 2021 18 sysselsatte. Konsernet sysselsatte på samme tidspunkt 2 583 personer. Selskapet har periodiske undersøkelser for å kartlegge arbeidsmiljø og trivsel blant de ansatte. Arbeidsmiljøet i selskapet oppfattes som godt. Sykefraværet i IKM Gruppen AS var i år 2021 på 0,7 %. For konsernet var sykefraværet 3,9 %. Det er i konsernet i 2021 registrert 0 fraværsskade, 10 tilfeller av medisinsk behandling og 7 førstehjelpsbehandlinger. Helse, miljø og sikkerhet er viktige områder som styret og ledelsen kontinuerlig fokuserer på for å forbedre arbeidsforholdene og sikkerheten i konsernet.

I IKM Gruppen AS er 28% av de ansatte kvinner. I konsernet er kvinneandelen betydelig lavere. IKM Gruppen driver i hovedsak virksomhet som i liten grad tiltrekker seg kvinnelige arbeidstakere. Kvinner og menn har imidlertid like muligheter for å kvalifisere seg for alle typer oppgaver og stillinger, og avansmulighetene er de samme. Lønn reflekterer den enkeltes kvalifikasjoner, uavhengig av kjønn. Det er ingen kvinner i selskapets styre.

Enkelte selskap i konsernet bruker kjemikalier mv. som kan forurense det ytre miljø. Disse selskapene har rutiner for oppsamling og destruksjon av benyttede kjemikalier og andre giftige stoffer. Det er implementert miljøregnskap for å dokumentere dette arbeidet. Morselskapet forurenser ikke det ytre miljø.

### Tiltak for å hindre diskriminering mv.

Diskrimineringslovens formål er å fremme likestilling, sikre like muligheter og rettigheter og å hindre diskriminering på grunn av etnisitet, nasjonal opprinnelse, avstamning, hudfarge, språk, religion og livssyn. Selskapet arbeider aktivt for å fremme lovens formål innenfor vår virksomhet. Aktivitetene omfatter blant annet rekruttering, lønns- og arbeidsvilkår, forfremmelse, utviklingsmuligheter og beskyttelse mot trakassering.

IKM konsernet har i de siste årene hatt økt fokus på ESG og i 2021 ble det etablert ett helhetlig compliance program. For 2022 planlegges det arbeid og kartlegginger knyttet til likestilling og diskriminering, herunder:

- Den faktiske tilstanden for kjønnslikestilling
- Arbeidet som er gjort for å oppfylle aktivitetsplikten

Det planlegges å utarbeide en komplett ESG rapport for 2022 hvor dette arbeidet vil bli delt.

### Forsikring

IKM Gruppen AS har styreansvarsforsikring med konserndekning (gjelder alle datterselskaper av IKM) hos AIG igjennom forsikringsmegler Willis Towers Watson. Selskapets styremedlemmer og daglig leder er dekket av denne forsikringen.




**Årsberetning**  
**IKM Gruppen AS - 2021**


**Disponering av overskudd**


Konsernets resultat er 175,3 MNOK. Årets overskudd i IKM Gruppen AS på 420,3 MNOK foreslås disponert til annen egenkapital.

Sola, 17. juni 2022

Styret i IKM Gruppen AS

  
Stein Fosså  
Styremedlem

  
Ståle Kyllingstad  
Styrets leder/ Daglig leder

  
Svein Sivertsen  
Styremedlem




**IKM GRUPPEN AS**

**Års- og konsernregnskap for 2021**



## **IKM GRUPPEN AS**

### **Års- og konsernregnskap for 2021**



Års- og konsernregnskapet for IKM Gruppen AS består av følgende deler for morselskapet og konsernet:

- \* *Resultatregnskap*
- \* *Balanse*
- \* *Kontantstrømpstilling*
- \* *Noter*

Årsregnskapet, som er utarbeidet av selskapets styre og ledelse, må leses i sammenheng med årsberetningen og revisjonsberetningen. Når faktiske tall ikke er tilgjengelige/sikre på tidspunkt for regnskapsavleggelsen, tilsier god regnskapsskikk at ledelsen beregner et best mulig estimat for bruk i årsregnskapet. Det kan fremkomme avvik mellom estimerte og faktiske tall.

Årsregnskapet for 2021 er utarbeidet i samsvar med lover og regler gjeldende pr 31.12.2021.

Alle tall er oppgitt i hele tusen kroner hvis ikke annet er oppgitt.

**IKM GRUPPEN AS**

Års- og konsernregnskap for 2021

**Resultatregnskap**

Mor		Note	Note	Konsern	
2020	2021			2021	2020
54 879	57 159	Salgsinntekt	2	4 290 681	3 524 921
54 879	57 159	<b>Sum driftsinntekter</b>		4 290 681	3 524 921
0	0	Varekostnad		1 243 061	906 328
34 621	41 506	6 Lønnskostnad	6	2 013 581	1 720 347
		Av- og nedskrivning på			
1 225	1 218	7 materielle/immaterielle driftsmidler	7	243 756	234 724
38 830	38 782	6, 13 Annen driftskostnad	6, 13	477 953	419 861
-19 798	-24 348	<b>Driftsresultat</b>		312 330	243 661
297 483	474 350	Inntekt fra datterselskap		0	0
9 744	2 614	Annen renteinntekt		3 409	10 598
0	0	Resultat tilknyttede selskaper	15	-14 075	-1 014
69	16	14 Annen finansinntekt	14	1 200	27 578
-197 481	-12	Nedskrivning av finansielle eiendeler		0	-70 039
-16 222	-12 956	Annen rentekostnad		-30 208	-55 976
-434	-689	14 Annen finanskostnad	14	-21 504	-7 209
73 361	438 976	<b>Resultat før skattekostnad</b>		251 152	147 598
-15 614	-18 663	8 Skattekostnad	8	-75 818	37 252
57 747	420 312	<b>Årsresultat</b>		175 335	184 850
0	0	Herav minoritetsinteresser		11 523	6 013
57 747	420 312	Herav majoritetsinteresser		163 811	178 837



## IKM GRUPPEN AS

Års- og konsernregnskap for 2021

## Balanse

Mor		Note	Note	Konsern	
31.12.2020	31.12.2021			31.12.2021	31.12.2020
<b>EIENDELER</b>					
<i>Anleggsmidler</i>					
<b>Immaterielle eiendeler</b>					
22 311	5 398	8	2 373	41 189	
0	0		45 245	54 110	
0	0		47 700	47 700	
2 188	1 750	7	306 047	336 553	
24 499	7 148		401 365	479 552	
<b>Sum immaterielle eiendeler</b>					
<b>Varige driftsmidler</b>					
0	0		3 055	3 250	
5 337	4 712	7,11	956 341	937 569	
5 337	4 712		959 396	940 819	
<b>Sum varige driftsmidler</b>					
<b>Finansielle anleggsmidler</b>					
1 316 175	1 446 368	5,11	0	0	
1 530	67 254	11, 15	54 306	54 068	
68 919	76 986	11, 15	97 430	89 863	
87 880	5 798	16	0	0	
152 010	33 744	11, 13, 16	52 097	165 797	
1 626 513	1 630 150		203 834	309 728	
1 656 350	1 642 010		1 564 595	1 730 099	
<b>Sum anleggsmidler</b>					
<i>Omløpsmidler</i>					
0	0		88 898	75 330	
<b>Fordringer</b>					
417 332	283 008	11, 16	0	0	
5 594	3 255	4, 11, 16	840 347	716 854	
0	0		103 743	107 439	
15 786	20 455	13, 16	121 454	135 272	
438 713	306 718		1 065 544	959 566	
<b>Sum fordringer</b>					
0	0	12	131 196	85 680	
438 713	306 718		1 285 639	1 120 576	
<b>Sum omløpsmidler</b>					
2 095 063	1 948 728		2 850 234	2 850 675	
<b>SUM EIENDELER</b>					



## IKM GRUPPEN AS


Års- og konsernregnskap for 2021


## Balanse

Mor		Note	Note	Konsern	
31.12.2020	31.12.2021			31.12.2021	31.12.2020
<b>EGENKAPITAL OG GJELD</b>					
<i>Egenkapital</i>					
<b>Innskutt egenkapital</b>					
1 000	1 000	9	1 000	1 000	
738 752	738 752	9	738 752	738 752	
<u>739 752</u>	<u>739 752</u>		<u>739 752</u>	<u>739 752</u>	
<b>Opptjent egenkapital</b>					
239 899	462 954	9	94 936	132 077	
0	0	9	27 804	21 441	
<u>239 899</u>	<u>462 954</u>		<u>122 740</u>	<u>153 519</u>	
<u>979 651</u>	<u>1 202 706</u>		<u>862 492</u>	<u>893 271</u>	
<i>Gjeld</i>					
<b>Avsetning for forpliktelser</b>					
0	0		1 174	1 435	
0	0		1 587	1 542	
<u>0</u>	<u>0</u>		<u>2 761</u>	<u>2 977</u>	
<b>Annen langsiktig gjeld</b>					
0	0		299 281	330 150	
431 000	401 000	10,11	451 428	460 279	
0	0		20 966	17 756	
<u>431 000</u>	<u>401 000</u>		<u>771 675</u>	<u>808 185</u>	
<b>Kortsiktig gjeld</b>					
379 766	251 115	11	251 396	390 827	
2 180	7 026		239 397	218 604	
1 028	1 666	8	12 762	6 051	
2 781	2 463		187 439	172 544	
298 656	82 752	16	522 312	358 217	
<u>684 412</u>	<u>345 022</u>		<u>1 213 306</u>	<u>1 146 243</u>	
<u>1 115 412</u>	<u>746 022</u>		<u>1 987 742</u>	<u>1 957 404</u>	
<u>2 095 063</u>	<u>1 948 728</u>		<u>2 850 234</u>	<u>2 850 675</u>	
<b>SUM EGENKAPITAL OG GJELD</b>					

Sola, 17. juni 2022

  
Ståle Kyllingstad  
Styrets leder/daglig leder

  
Stein Fosså  
Styremedlem

  
Sverre Styrud  
Styremedlem



## IKM GRUPPEN AS

Års- og konsernregnskap for 2021

### Kontantstrømoppstilling

Mor			Konsern	
2020	2021		2021	2020
<b>Kontantstrømmer fra operasjonelle aktiviteter</b>				
73 361	<b>438 976</b>	Resultat før skattekostnad	<b>251 152</b>	147 598
-349	<b>-1 027</b>	Periodens betalte skatt	<b>-6 051</b>	0
-291 026	<b>-275 429</b>	Inntektsført konsernbidrag fra datterselskaper	<b>0</b>	0
-6 457	<b>0</b>	Gevinst (-)/tap(+) salg selskap	<b>0</b>	-22 487
0	<b>0</b>	Resultat fra tilknyttede selskaper	<b>14 075</b>	1 014
129 266	<b>0</b>	Nedskrivning av aksjer	<b>0</b>	0
68 648	<b>-165 719</b>	Nedskrivning av fordring	<b>0</b>	68 648
1 225	<b>1 218</b>	Av- og nedskrivninger anleggsmidler	<b>243 756</b>	234 724
-14 467	<b>7 101</b>	Endring i varel., kundeford. og leverandørgjeld	<b>-88 509</b>	-70 418
-24 315	<b>3 169</b>	Endring i andre tidsavgrensningsposter	<b>154 129</b>	40 299
<b>-64 113</b>	<b>8 289</b>	<b>Netto kontantstrøm fra operasjonelle aktiviteter</b>	<b>568 552</b>	399 378
<b>Kontantstrømmer fra investeringsaktiviteter</b>				
0	<b>-155</b>	Utbetalinger ved kjøp av varige driftsmidler	<b>-199 971</b>	-156 619
0	<b>0</b>	Utbetalinger ved kjøp av immaterielle eiendeler	<b>0</b>	-3 000
0	<b>-20 500</b>	Utbetalinger ved kjøp av aksjer i datterselskap	<b>-44 528</b>	-49 107
-4 500	<b>-5 000</b>	Utbetalinger ved kjøp av aksjer i andre selskap	<b>-8 067</b>	0
9 957	<b>0</b>	Innbetaling ved realisasjon av aksjer i datterselskap	<b>0</b>	16 700
0	<b>0</b>	Innbetaling ved realisasjon av andre aksjer	<b>0</b>	-3 000
-3 300	<b>-14 584</b>	Utbetalinger ved investering i tilknyttet selskap	<b>-20 562</b>	-1 500
<b>2 157</b>	<b>-40 239</b>	<b>Netto kontantstrøm fra investeringsaktiviteter</b>	<b>-273 129</b>	-196 526
<b>Kontantstrømmer fra finansieringsaktiviteter</b>				
77 261	<b>118 266</b>	Endring i annen langsiktig fordring	<b>106 133</b>	-776
-62 000	<b>-30 000</b>	Inn-/utbet. ved opptak/nedbetaling av langsiktig gjeld	<b>-31 178</b>	-56 863
-60 659	<b>-128 651</b>	Netto endring i kassekreditt	<b>-139 432</b>	-53 160
173 354	<b>269 593</b>	Netto endring fordringer konsern	<b>0</b>	0
-66 000	<b>-197 257</b>	Utbytte til IKM Holding AS	<b>-197 257</b>	-66 000
<b>61 957</b>	<b>31 950</b>	<b>Netto kontantstrøm fra finansieringsaktiviteter</b>	<b>-261 733</b>	-177 969
<b>0</b>	<b>0</b>	<b>Netto endring i kontanter og kontantekvivalenter</b>	<b>33 690</b>	24 882
0	<b>0</b>	Kontanter og kontantekvivalenter 01.01	<b>85 680</b>	73 107
Netto kontanter og kontantekvivalenter i solgte og kjøpte datterselskaper			<b>15 523</b>	
0	<b>0</b>	Valutakurseffekt	<b>-3 696</b>	-21 665
<b>0</b>	<b>0</b>	<b>Kontanter og kontantekvivalenter 31.12</b>	<b>131 197</b>	85 680



## **IKM GRUPPEN AS**

### **Års- og konsernregnskap for 2021**

#### **Note 1 Regnskapsprinsipper**

Årsregnskap er satt opp i samsvar med regnskapsloven av 1998 og god regnskapsskikk i Norge.

Års- og konsernregnskapet er basert på de grunnleggende prinsipper om historisk kost, sammenlignbarhet, fortsatt drift, kongruens og forsiktighet. Transaksjoner regnskapsføres til verdien av vederlaget på transaksjonstidspunktet. Inntekter resultatføres når de er opptjent og kostnader sammenstilles med opptjente inntekter. Regnskapsprinsippene utdypes nedenfor.

#### **Konsolideringsprinsipper**

##### **Konsoliderte selskap**

Konsernregnskapet omfatter IKM Gruppen AS (morselskap) og datterselskaper, ref. note 5 for fullstendig oversikt.

Konsernregnskapet viser selskapenes økonomiske stilling, resultat av årets virksomhet og kontantstrømmer som en samlet økonomisk enhet. Det er anvendt enhetlige regnskapsprinsipper for alle selskap som inngår i konsernet.

##### **Eliminering av interne transaksjoner**

Alle vesentlige transaksjoner og mellomværende mellom selskaper i konsernet er eliminert.

##### **Investering i datterselskap**

Investering i datterselskap bokføres til kostmetoden i selskapsregnskapet.

##### **Eliminering av eierandeler i datterselskap**

Eierandeler i datterselskaper er eliminert i konsernregnskapet etter oppkjøpsmetoden. Forskjellen mellom kostpris for eierandelene og bokført verdi av netto eiendeler på oppkjøpstidspunktet analyseres og henføres til de enkelte balanseposter i henhold til reell verdi. Eventuell ytterligere merpris som skyldes forventninger om fremtidig inntjening aktiviseres som goodwill og avskrives i resultatregnskapet i takt med de underliggende forhold og forventet økonomisk levetid.

##### **Omregning av utenlandske datterselskap**

Ved omregning av utenlandske selskapers årsregnskaper fra utenlandsk valuta til norske kroner, er balanseposter omregnet til dagskurs ved årsslutt og resultatposter omregnet til gjennomsnittskurs for hver måned i regnskapsåret. Den differansen som oppstår ved at selskapets inngående egenkapital og årets resultat er omregnet til annen kurs enn utgående egenkapital, føres normalt som korreksjon til konsernets egenkapital.

##### **Minoritetsinteresse**

Minoritetsinteressenes andel av resultat etter skatt, og egenkapital, er vist som egne poster i resultatregnskapet og balansen.

##### **Behandling av tilknyttede selskap**

Med tilknyttede selskap menes selskap der konsernet har en eierandel på 20-50%, hvor investeringen er av langvarig og strategisk karakter og hvor konsernet kan utøve en vesentlig innflytelse. Tilknyttede selskap innarbeides etter egenkapitalmetoden i konsernet, og til kostmetoden i selskapsregnskapet. Konsernets andel av resultatet i et tilknyttet selskap er basert på resultat etter skatt i det tilknyttede selskapet med fradrag for eventuelle avskrivninger på merverdier som skyldes at kostpris på eierandelene var høyere enn den ervervede andel av bokført egenkapital. I resultatregnskapet er andel av resultatet i tilknyttet selskap vist under finansposter. I balansen vises eierandeler i tilknyttede selskaper under anleggsmidler.

#### **Generelle regnskapsprinsipper**

##### **Investering i aksjer**

Investering i andre aksjer bokføres til kostpris.

##### **Inntekts- og kostnadsføringstidspunkt (sammenstilling)**

Inntekt resultatføres som hovedregel når den er opptjent. Utgifter sammenstilles med og kostnadsføres samtidig med de inntekter utgiftene kan henføres til. Utgifter som ikke kan henføres direkte til inntekter, kostnadsføres når de påløper.

Driftsinntektene er rapportert netto og er fratrukket skatter og avgifter direkte knyttet til salget.

##### **Eiendeler og gjeld**

Eiendeler/gjeld som knytter seg til varekretsløpet og poster som forfaller til betaling innen ett år etter balansedagen, er klassifisert som omløpsmidler/kortsiktig gjeld. Vurdering av omløpsmidler/kortsiktig gjeld skjer til laveste/høyeste verdi av anskaffelseskost og virkelig verdi. Virkelig verdi er definert som antatt fremtidig salgspris redusert med forventede salgskostnader. Andre eiendeler er klassifisert som anleggsmidler. Vurdering av anleggsmidler skjer til anskaffelseskost. Anleggsmidler som forringes avskrives. Dersom det finner sted en verdiendring som ikke er forbigående, foretas en nedskrivning av anleggsmidlet. Tilsvarende prinsipper legges normalt til grunn for gjeldsposter.



## **IKM GRUPPEN AS**

### **Års- og konsernregnskap for 2021**

#### **Kontantstrømoppstilling**

Kontantstrømoppstillingen er utarbeidet etter den indirekte metoden. Utgang datterselskap er justert ut i kontantstrømmen basert på balanseførte verdier på transaksjonstidspunktet. Kontanter og kontantekvivalenter omfatter kontanter og bankinnskudd.

#### **Varige driftsmidler og immaterielle eiendeler**

Varige driftsmidler føres i balansen til anskaffelseskost, fratrukket akkumulerte av- og nedskrivninger. Dersom den virkelige verdien av et driftsmiddel er lavere enn bokført verdi, og dette skyldes årsaker som ikke antas å være forbigående, skrives driftsmidlet ned til virkelig verdi.

Ordinære avskrivninger er beregnet lineært over driftsmidlenes økonomiske levetid med utgangspunkt i historisk kostpris.

#### **Tilvirkningskontrakter / varer**

For prosjekter anvendes løpende inntektsføring. Dette innebærer at inntektsføringen skjer i henhold til fullføringsgraden etter hvert som arbeidet utføres. Det vil si at opparbeidet andel av prosjektets forventede fortjeneste tas til inntekt. Fullførelsesgraden fastsettes på grunnlag av utført produksjon. For prosjekter som forventes å gi tap, er hele det forventede tapet kostnadsført.

Varelager verdsettes til det laveste av anskaffelseskost og virkelig verdi.

#### **Fordringer**

Fordringer er oppført til pålydende med fradrag for forventede tap.

#### **Varebeholdning**

Verdien av varebeholdningen er vurdert etter gjennomsnittskost.

#### **Utsatt skattefordel**

Utsatt skatt beregnes på bakgrunn av midlertidige forskjeller mellom regnskapsmessige og skattemessige verdier ved utgangen av regnskapsåret. Ved beregningen benyttes nominell skattesats. Positive og negative forskjeller vurderes mot hverandre innenfor samme tidsintervall.

Utsatt skattefordel oppstår dersom en har midlertidige forskjeller som gir opphav til skattemessige fradrag i fremtiden. Årets skattekostnad består av endringer i utsatt skatt og utsatt skattefordel, sammen med betalbar skatt for inntektsåret korrigert for feil i tidligere års beregninger.

#### **Pensjonsforpliktelser og pensjonskostnad**

Som erstatning for den gamle AFP-ordningen ble det i 2010 etablert en ny AFP ordning. Den nye ordningen er i motsetning til den gamle ikke en førtidspensjonsordning, men en ordning som gir et livslangt tillegg på den ordinære pensjonen. De ansatte kan velge å ta ut den nye ordningen fra og med fylte 62 år, også ved siden av å stå i jobb, og den gir ytterligere opptjening ved arbeid frem til 67 år. Den nye ordningen er en ytelsesbasert flerforetakspensjonsordning og finansieres som premier som fastsettes som en prosent av lønn. Foreløpig foreligger ingen pålitelige målinger og allokering av forpliktelser og midler til ordningen. Regnskapsmessig blir ordningen behandlet som en innskuddsbasert pensjonsordning hvor premiebetalingen kostnadsføres løpende, og ingen avsetning foretas i regnskapet ved årets slutt.

Ytelsesbaserte pensjonsplaner vurderes til nåverdi av fremtidige pensjonsytelser som regnskapsmessig anses som opptjent på balansedagen. Pensjonsmidlene er vurdert til virkelig verdi.

De norske selskapene i konsernet har ytet innskudd til pensjonsplaner. Pensjonspremien kostnadsføres når den påløper.

#### **Pengeposter i utenlandsk valuta**

Pengeposter i utenlandsk valuta er vurdert til balansedagens kurs.

#### **Leasing**

Leasing avtaler som går over antatt økonomisk levetid av driftsmiddelet (finansiert leasing) blir balanseført som en eiendel, som en del av driftsmidler, og som langsiktig gjeld. Andre leasing avtaler (operasjonell leasing) blir kostnadsført løpende.



## IKM GRUPPEN AS Års- og konsernregnskap for 2021

### Note 2 Segmentinformasjon

Konsernet har følgende fordeling av salgssinntekter på virksomhetsområder:

Virksomhetsområder	Instrument / Automasjon / Inspeksjon	Engineering / Operasjons	Testing / Ferdigstilte	Subsea / Fornybar	Rigg / Service	Amnen virksomhet	Totalt
Salgssinntekter	465 716	1 251 690	1 669 655	507 478	295 204	100 938	4 290 681

og følgende fordeling av salgssinntekter på geografiske områder:

Geografiske områder	Norge	Europa	Asia/ Australia	Amerika	Totalt
Salgssinntekter	3 533 003	312 258	313 026	132 395	4 290 681

### Note 3 Varer

Råvarelager	7 769
Ferdigvarelager	82 067
Varer under tilvirkning	405
Ukuransvsetning	-1 343
<b>Totalt</b>	<b>88 898</b>

### Note 4 Kundefordringer

Kundefordringer er vurdert til pålydende etter fradrag for påregnelig tap. Deikredersvsetning for morselskapet pr. 31.12.21 er TNOK 0, og for konsernet TNOK 21 612.

### Note 5 Investering i datterselskap

Selskap	Forr.kontor	Ansk.dato	Eier- og stemandelen	Kostpris	Resultat 2021	Egenkapital 31.12.21	Bokført-verdi	Direkte eid av IKM Gruppen AS
IKM Testing AS*	Sola	1992	100%	662 060	184 495	251 098	846 426	846 426
IKM Testing UK Ltd.	Newcastle	1998	100%	554	22 449	140 211	554	
IKM Testing Australia Pty. Ltd.	Perth	2006	100%	205	-2 168	6 530	335	
IKM Testing Canada Inc.	Newfoundland	2000	100%	1	-2 176	36 078	-	
IKM Testing Asia Pte. Ltd.	Singapore	1998	100%	396	4 752	39 352	396	
PT IKM Indonesia	Kota Batam	2007	100%	714	-430	5 801	1 934	
IKM Thailand	Thailand	2009	100%	392	992	1 181	1 445	
IKM Testing Malaysia	Kuala Lumpur	2011	100%	1	1 053	1 764	1 394	
IKM Testing Polen	Gdansk	2011	100%	1	-748	608	9	
IKM Testing Brazil LTDA	Vitoria	2011	100%	1	10 967	21 312	38 729	
IKM Testing Korea	Busan	2013	100%	559	66	1 816	559	
IKM Alfa Solution AS	Grimstad	2021	70%	7 750	2 175	7 105	7 750	
IKM Mooring Services AS*	Sola	2012	100%	1 700	-385	56 625	50 000	50 000
IKM Consultants Management AS*	Sola	2020	100%	-	1 521	1 482	6 902	6 902
IKM Consultants AS*	Sola	1999	100%	66 000	8 309	7 472	66 703	66 703
IKM Consultants UK Ltd	Aberdeen	2015	100%	-	-27	302	-	
IKM Acona Holding AS*	Sola	2020	85%	1	1 026	14 056	12 437	12 437
IKM Acona AS	Sola	2020	100%	33 565	-728	837	17 671	
IKM Acona Beta AS	Sola	2020	100%	-	1 572	2 788	17 361	
FØN Energy Services Norway AS*	Stavanger	2001	100%	5 000	2 761	19 633	45 038	45 038
IKM Tech Team Solutions AS	Sola	2017	100%	9 908	1 875	7 193	11 733	
IKM Inspection AS*	Stavern	2004	100%	11 610	3 765	3 650	37 040	37 040
IKM Ocean Design AS*	Sandness	2004	88%	35 792	7 314	33 298	51 936	51 936
IKM Laboratorium Holding AS*	Sola	2014	100%	112	-46	184 897	116 990	116 990
IKM Laboratorium AS	Sola	2006	91%	81 180	26 857	90 124	72 477	
IKM Laboratorium Invest AS	Sola	2014	91%	100	10 318	102 614	112 343	
IKM Measurement Services Australia Pty. Ltd.	Weldpool	2010	100%	1	795	-3 465	-	
IKM Elektro AS	Stavanger	2006	100%	2 331	3 015	15 864	19 030	
IKM Instrutek AS	Larvik	2006	100%	58 049	6 575	21 337	48 799	
IKM Production Technology AS**	Sola	2007	100%	21 452	8 022	7 097	42 803	21 070
IKM Production Technology UK Ltd	Aberdeen	2004	100%	2 458	1 338	2 086	-	
IKM Promesh AS	Sola	2021	55%	17 000	4 469	12 297	16 278	
IKM Hydraulic Services AS	Sola	2021	100%	10 000	638	2 842	10 000	
IKM dac Engineering AS*	Drammen	2008	100%	76 146	3 186	12 989	53 436	53 436
IKM Operations AS*	Sola	2009	100%	110	1 534	7 529	10 927	10 927
IKM Solidtech AS	Kristiansund	2020	70%	11 242	3 261	5 612	11 242	
IKM Subsea Holding AS*	Sola	2008	100%	-	-75	7 333	-	
IKM Subsea AS	Bryne	2009	100%	17 500	-12 230	46 063	12 000	
IKM Subsea Singapore Pte. Ltd.*****	Singapore	2011	100,0%	1	-6 561	79 693	119 968	
IKM Subsea Middle East FZE	UAE	2017	100%	1	2 216	499	-	
IKM Subsea UK Ltd.	Aberdeen	2015	100%	1	1 647	7 546	-	
IKM Subsea Malaysia Sdn Bhd	Kuala Lumpur	2013	100%	1	10 698	10 891	-	
IKM Subsea Brasil LTDA	Rio	2021	100%	1	1 765	1 996	-	
IKM HVAC AS*	Stavanger	2012	68%	8 768	6 552	6 376	2 262	2 262
IKM HVAC Production Sp. z o.o.***	Eiblag	2016	80%	9	2 205	5 093	2 040	2 040
IKM Technology AS*	Bryne	2010	100%	18 831	-980	25 321	12 300	12 300
IKM Industrigravøren AS*	Vigrestad	2011	100%	24 886	2 673	6 781	24 886	24 886
IKM Subsea Motor Solutions AS*	Bryne	2020	100%	105	-665	1 030	1 105	1 105
IKM WellDrome Technologies AS*	Sola	2020	100%	1 000	-4 613	56 325	61 167	61 071
Stavanger Mekaniske AS*	Stavanger	2020	100%	3 300	7 331	12 241	3 300	3 300
IKM Rada AS	Bergen	2021	53%	3 500	1 331	664	3 500	3 500
Grip Offshore AS*	Stavanger	2021	100%	1	1 681	2 569	-	
Sigma Inspection AS*	Stavanger	2021	100%	17 000	19 321	19 959	17 000	17 000
<b>Sum</b>					<b>350 690</b>		<b>1 990 204</b>	<b>1 446 368</b>

\* Selskap eid direkte av IKM Gruppen AS

\*\* IKM Production Technology AS er eid 23,7% direkte av IKM Gruppen AS og 76,3% av IKM Laboratorium Invest AS

\*\*\* IKM HVAC Production Sp. z o.o. er eid 51% direkte av IKM Gruppen AS og 29% av IKM HVAC AS

\*\*\*\* IKM Technologies AS eies 18% av IKM Gruppen AS og 82% av IKM Subsea Holding AS

\*\*\*\*\* Inkluderer tall fra operasjonene i Indonesia

I de tilfeller hvor det ikke foreligger endelige regnskapstall, er beste estimat på konsolideringsstidspunktet benyttet.  
IKM Subsea Malaysia Sdn Bhd har første år med operativ drift i år.



## IKM GRUPPEN AS

Års- og konsernregnskap for 2021

### Note 6 Lønnskostnader / Antall ansatte / Godtgjørelser / Pensjoner mm

Lønnskostnader mm.	Mor		Konsern	
	2021	2020	2021	2020
Lønninger	31 633	25 319	1 606 911	1 375 741
Arbeidsgiveravgift	5 365	3 602	235 605	192 112
Pensjonskostnader	1 067	962	68 457	61 931
Andre ytelser	3 440	4 738	102 608	90 563
<b>Lønnskostnader</b>	<b>41 506</b>	<b>34 621</b>	<b>2 013 581</b>	<b>1 720 347</b>

Gjennomsnittlig antall sysselsatte gjennom året

	18	18	2 609	2 441
--	----	----	-------	-------

### Godtgjørelser (i TNOK)

Mor	Daglig leder	Styret
Lønn	13 278	0
Annen godtgjørelse	7	1 120
<b>Sum</b>	<b>13 285</b>	<b>1 120</b>

Det foreligger ikke avtaler for daglig leder eller styrets leder om etterlønn ved fratreden, bonus, overskuddsutdelinger og lignende.

### Revisor

	Mor	Konsern
Lovpålagt revisjon	550	2 577
Andre tjenester utenfor revisjonen	110	1 079
<b>Sum</b>	<b>660</b>	<b>3 655</b>

Revisjonshonoraret er eksklusive MVA.

Tallene ovenfor viser honorar til Deloitte som er revisor for både morselskap og konsernet.

I tillegg kommer honorar til Deloitte Tax&Legal som utgjør 126 TNOK for morselskapet og 737 TNOK for konsernet.



## **IKM GRUPPEN AS**

### **Års- og konsernregnskap for 2021**

#### **Konsern**

##### *Innskuddsbasert ordninger:*

Konsernet omfattes av reglene i lov om Obligatorisk Foretaks Pensjon (OTP), og har inngått pensjonsavtaler som dekker kravene i loven.

##### *Ytelsesbasert ordning behandlet som innskuddsbasert ordning:*

Som erstatning for den gamle AFP-ordningen ble det i 2010 etablert en ny AFP ordning. Den nye ordningen er i motsetning til den gamle ikke en førtidspensjonsordning, men en ordning som gir et livslangt tillegg på den ordinære pensjonen. De ansatte kan velge å ta ut den nye ordningen fra og med fylte 62 år, også ved siden av å stå i jobb, og den gir ytterligere opptjening ved arbeid frem til 67 år. Den nye ordningen er en ytelsesbasert flerforetakspensjonsordning og finansieres som premier som fastsettes som en prosent av lønn. Foreløpig foreligger ingen pålitelige målinger og allokering av forpliktelser og midler til ordningen. Regnskapsmessig blir ordningen behandlet som en innskuddsbasert pensjonsordning hvor premiebetalingen kostnadsføres løpende, og ingen avsetning foretas i regnskapet per 31.12.2021.

##### *Ytelsesbaserte ordninger:*

Pr. 31.12.2021 har ingen selskap i konsernet ytelsesbaserte pensjonsordninger.

Pensjonskostnad for året tilsvarer årets premie på innskuddsbaserte pensjonsordninger i konsernet.

#### **Obligatorisk tjenstepensjon**

Norske selskaper i konsernet er pliktig til å ha tjenstepensjonsordning etter lov om obligatorisk tjenstepensjon. Disse har en innskuddsbasert pensjonsordning som oppfyller kravene etter lov om obligatorisk tjenstepensjon. Kostnadsført beløp tilsvarer årets premie.

#### **Mørselskap**

Selskapet er pliktig til å ha tjenstepensjonsordning etter lov om obligatorisk tjenstepensjon, og har en innskuddsbasert pensjonsordning som oppfyller kravene etter lov om obligatorisk tjenstepensjon. Kostnadsført beløp tilsvarer årets premie.



## IKM GRUPPEN AS

### Års- og konsernregnskap for 2021

#### Note 7 Varige driftsmidler og immaterielle eiendeler

Morselskap	Maskiner og inventar	Goodwill	Kontrakter, lisenser, mm	Sum
Anskaffelseskost 01.01	15 412	4 376	32 000	51 788
Tilgang kjøpte driftsmidler	156	0	0	156
Avgang	0	0	0	0
<b>Anskaffelseskost 31.12</b>	<b>15 568</b>	<b>4 376</b>	<b>32 000</b>	<b>51 944</b>
Akkumulerte avskrivninger 01.01	10 075	2 188	32 000	44 262
Årets avskrivninger	781	438	0	1 218
Årets nedskrivninger	0	0	0	0
Avgang	0	0	0	0
<b>Akkumulerte avskrivninger 31.12</b>	<b>10 855</b>	<b>2 625</b>	<b>32 000</b>	<b>45 481</b>
<b>Balanseført verdi pr. 31.12</b>	<b>4 712</b>	<b>1 750</b>	<b>0</b>	<b>6 463</b>
Økonomisk levetid	3-5 år	10 år	3-5 år	
Avskrivningsplan	Lineær	Lineær	Lineær	

Konsern	Tomter, bygninger og annen fast eiendom	Maskiner og inventar	Goodwill	F&U, kontrakt, varemerker, lisenser m.m	Sum
Anskaffelseskost 01.01	4 875	3 104 002	1 031 147	186 715	4 326 739
Tilgang kjøpte driftsmidler	0	194 217	27 206	10 341	231 765
Avgang	0	-3 923	-22 227	-23 865	-50 016
<b>Anskaffelseskost 31.12</b>	<b>4 875</b>	<b>3 294 295</b>	<b>1 036 126</b>	<b>173 192</b>	<b>4 508 488</b>
Akkumulerte av- og nedskrivninger 01.01	1 625	2 166 433	694 594	84 905	2 947 558
Årets avskrivninger	195	177 888	50 066	15 608	243 756
Årets nedskrivninger	0	0	0	0	0
Avgang	0	-6 368	-14 580	-20 267	-41 216
<b>Akkumulerte avskrivninger 31.12</b>	<b>1 820</b>	<b>2 337 953</b>	<b>730 080</b>	<b>80 246</b>	<b>3 150 099</b>
<b>Balanseført verdi pr. 31.12</b>	<b>3 055</b>	<b>956 341</b>	<b>306 047</b>	<b>92 945</b>	<b>1 358 388</b>
Økonomisk levetid	25 år	3-10 år	5-20 år	5-∞ år	
Avskrivningsplan	Lineær	Lineær	Lineær	Lineær	

#### Balanseførte leieavtaler

Balanseførte leieavtaler inkl. i balanseført verdi	574 591
Tilhørende forpliktelse	299 281

De finansielle leieavtalene har en løpetid på 3-7 år.

Goodwill skal i henhold til regnskapsloven i utgangspunktet avskrives over 5 år, men kan justeres i de tilfeller hvor de økonomiske realitetene tilsier en lengre avskrivningstid. I konsernregnskapet er goodwill vanligvis avskrevet over 10 - 20 år, basert på vurderinger av reell økonomiske levetid.

Konsernet leier også andre driftsmidler til bruk i virksomheten. Disse er ikke balanseført da leieavtalene iht. god regnskapsskikk er å anse som operasjonell leasing. De operasjonelle leasingavtalene er å anse som uvesentlige i størrelse.



## IKM GRUPPEN AS

### Års- og konsernregnskap for 2021

Note 7 Varige driftsmidler og immaterielle eiendeler (fort)

Bokført goodwill er relatert til følgende investeringer:

	Av- og		
	Anskaffelseskost	nedskrivning 2021	Bokført verdi 31.12
IKM Labratorium AS	75 493	4 475	16 071
IKM Instrutek AS	37 829	1 436	9 053
IKM Hydraulic Services AS	14 412	591	7 291
IKM Production Technology AS	12 705	935	6 542
IKM Testing AS	515 696	20 631	128 407
IKM Subsea AS	27 845	1 491	8 655
IKM Alfa Solutions AS	2 820	282	2 538
IKM Ocean Design AS	38 539	2 028	13 984
IKM Kran og Løfteteknikk AS	13 834	692	3 457
IKM Inspection AS	24 543	1 459	3 479
DSC Engineering AS	61 779	3 089	22 528
IKM Consultants AS	63 861	4 718	12 203
IKM Testing Canada Ltd	5 381	195	3 284
Sigma Inspection AS	862	0	862
IKM Rada AS	4 167	417	3 750
IKM Promech AS	9 626	704	7 745
Stavanger Mekaniske AS	-1 857	-803	-1 053
IKM HVAC AS	8 997	1 038	3 651
IKM Acona AS	41 625	4 525	36 557
IKM Solidtech AS	15 609	1 560	12 618
IKM Subsea Motor Solutions AS	3 000	300	2 700
IKM Tech Team Solutions AS	3 031	304	1 724
<b>Sum</b>		<b>50 066</b>	<b>306 047</b>

Goodwill som stammer fra konserndannelsen er avskrevet over 20 år.

Varemerker

	01.01	Endringer	31.12
IKM Labratorium AS	8 400		8 400
IKM Testing AS	24 000		24 000
IKM Ocean Design AS	1 200		1 200
IKM Kran og Løfteteknikk AS	3 000		3 000
IKM Inspection AS	750		750
IKM DSC Engineering AS	1 950		1 950
IKM Consultants AS	8 400		8 400
<b>Sum</b>	<b>47 700</b>	<b>0</b>	<b>47 700</b>

Varemerkene blir ikke avskrevet da det ikke er mulig å beregne tidshorizont for verdien av varemerkene.





## IKM GRUPPEN AS

Års- og konsernregnskap for 2021

### Note 9 Egenkapital og aksjonærinformasjon

<u>Morselskap</u>	<u>Aksjekapital</u>	<u>Overkurs</u>	<u>Annen egenkapital</u>	<u>Sum</u>
Egenkapital 01.01	1 000	738 752	239 899	979 651
Årsresultat			420 312	420 312
Utbytte			-197 257	-197 257
<b>Egenkapital 31.12</b>	<b>1 000</b>	<b>738 752</b>	<b>462 954</b>	<b>1 202 706</b>

<u>Konsern</u>	<u>Aksjekapital</u>	<u>Overkurs</u>	<u>Annen egenkapital</u>	<u>Minoritets-interesser</u>	<u>Sum</u>
Egenkapital 01.01	1 000	738 752	132 077	21 441	893 271
<b>Årets endring i egenkapital:</b>					
Årsresultat			163 811	11 523	175 335
Utbytte			-197 257		-197 257
Utbytte til minoritet				-8 000	-8 000
Tilført minoritet				2 839	2 839
Omregningsdifferanse			-3 696		-3 696
<b>Egenkapital 31.12</b>	<b>1 000</b>	<b>738 752</b>	<b>94 936</b>	<b>27 804</b>	<b>862 492</b>

### Aksjekapital og aksjonærinformasjon:

Pr 31.12.2021 har IKM Gruppen AS følgende aksjonærer:

Aksjonær	Antall aksjer	Eierandel
Håbakken AS	97	97 %
KBK AS	1	1 %
RBK Holding AS	1	1 %
VBK Holding AS	1	1 %
<b>Totalt</b>	<b>100</b>	<b>100 %</b>

Hver aksje har en pålydende på 10 TNOK.

### Note 10 Langsiktig gjeld

Morselskapet har ikke gjeld som forfaller til betaling mer enn fem år etter balansedagen. Av konsernets gjeld forfaller 13,7 MNOK til betaling mer enn 5 år etter balansedagen.



## IKM GRUPPEN AS

### Års- og konsernregnskap for 2021

#### Note 11 Pantstillelser og garantiansvar

	Mor		Konsern	
	31.12.2021	31.12.2020	31.12.2021	31.12.2020
<b>Balanseført gjeld som er sikret ved pant ol. *</b>				
Langsiktig gjeld til kredittinstitusjoner	401 000	431 000	451 428	460 279
Leasingforpliktelse	0	0	299 281	330 150
Kortsiktig gjeld til kredittinstitusjoner	251 115	379 766	251 396	390 827
<b>Sum</b>	<b>652 115</b>	<b>810 766</b>	<b>1 002 104</b>	<b>1 181 256</b>
<b>Balanseført verdi av eiendeler stilt som sikkerhet for pantesikret gjeld:</b>				
Tomter, bygg og annen fast eiendom	0	0	3 055	3 250
Maskiner og inventar	4 712	5 337	956 341	937 569
Fordringer	306 718	438 713	961 801	852 126
Varebeholdning	0	0	88 898	75 330
<b>Sum</b>	<b>311 430</b>	<b>444 050</b>	<b>2 010 096</b>	<b>1 868 275</b>

\* Som sikkerhet for denne gjelden er det tatt pant i selskapets aksjer i datterselskap og aksjer eid av datterselskap. Det er også stilt sikkerhet i aksjer i tilknyttede selskap og aksjer i Enhanced Well Technologies Group AS. I tillegg er det stilt sikkerhet i ethvert pengekrav IKM Gruppen AS har eller måtte få mot øvrige selskap i konsernet og IKM Invest AS, Håbakken AS og Haaland Tynnplate AS.

Konsernet har stillet selvskylderkausjon for driftsmidler som er leaset.

De norske selskapene i konsernet har inngått en kassekredittkontrakt med et samlet bevilgningsbeløp på kr 390 mill. Selskapene er solidarisk forpliktet for denne gjelden. Pr. 31.12.21 var det trukket kr 251 mill for konsernet som helhet.

Konsernet er pr 31.12.2021 ikke i brudd med covenantkrav. For 2022 har konsernet avtalt nye covenants med banken. Pr dato for avleggelse av årsregnskapet for 2021 er konsernet innenfor alle covenantkrav med god margin.

Konsernet er tildelt en garantiramme på kr 30 mill. (betalingsgarantier og performancegarantier), ved årsskifte var denne trukket opp med kr 21,3 mill.

#### Note 12 Bankinnskudd

Av totale bankinnskudd er kr 0,- for morselskapet og kr 5,5 mill for konsernet bundet i skattetrekksmidler. Tjuen selskap i konsernet (herunder IKM Gruppen AS) har stilt bankgaranti for sine skattetrekksforpliktelse (bankgaranti for IKM Gruppen AS er kr 2 mill). Totalt for alle selskap utgjør garantiene 81,85 MNOK. Skattetrekksgarantiene er inngått med Liberty Mutual Insurance Europe SE.

#### Note 13 Nærstående parter

Konsernet leier lokaler av Tankbåtveien 1 AS, Eie 5 AS, Skvadronveien 24 AS, Forusbeen 248 AS, Tananger Næringspark AS, Tananger Næringspark AS og Luramyrveien Eiendom AS AS. Disse selskapene er kontrollert av Ståle Kyllingstad. Leiepris for lokalene er fastsatt til markedspris.

Total husleie betalt fra IKM Gruppen konsernet til selskapene nevnt ovenfor er kr 17,7 mill.

Konsernet kjøper tjenester innen eiendomsdrift, kantine, renhold og regnskap fra Skagen Eiendomsdrift AS, Facility Partner AS, Invest Management AS og Skagen Eiendomsforvaltning. Disse selskapene er kontrollert av Ståle Kyllingstad.

Totalt honorar betalt fra IKM Gruppen konsernet til selskapene nevnt ovenfor er kr 15,4 mill.

IKM Gruppen AS har pr 31.12.2021 gitt et lån på totalt kr 6,5 mill. til RVK Invest AS, som er eid 100% av Ståle Kyllingstad.

IKM Gruppen AS har pr 31.12.2021 en fordring på totalt kr 5,9 mill. til Håbakken AS, som er eid 100% av Ståle Kyllingstad.



## IKM GRUPPEN AS

### Års- og konsernregnskap for 2021

#### Note 14 Finansinntekter og kostnader

	Mor		Konsern	
	2021	2020	2021	2020
Valuta gevinst	16	69	6 482	21 027
Valuta tap	-14	-71	-6 851	-4 688
<b>Sum</b>	<b>2</b>	<b>-3</b>	<b>-368</b>	<b>16 339</b>

For konsernet har valutagevinster og -tap blitt bruttoført som en del av annen finansinntekt og -kostnad.

Annen renteinntekt i morselskapet omfatter 218 TNOK i renteinntekter fra konsernselskap.

#### Note 15 Investering aksjer og andeler og investering i tilknyttet selskap

##### MOR OG KONSERN

Selskap	Flexible Floating		WME AS	Q10 Offshore AS	Haaland Tynnplate AS
	Contrac AS	Systems AS			
Anskaffelsestidspunkt	2020	2020	2019	2020	2021
Forretningskontor	Stavanger	Randaberg	Søgne	Stavanger	Vigrestad
Eierandel	50 %	25 %	30 %	20 %	49 %
Andel av stemmeberettiget kapital	50 %	25 %	30 %	20 %	49 %
Kostpris	52 287	1 500	30	5 872	6 499
Resultat før skatt	-24 068	151	314	2 214	-7 168
Egenkapital per 31.12	81 236	2 039	4 437	8 099	1 928
<b>Bokført verdi i konsernregnskapet</b>	<b>40 603</b>	<b>1 500</b>	<b>1 070</b>	<b>6 217</b>	<b>2 987</b>
<b>Bokført verdi i selskapsregnskapet</b>	<b>52 637</b>	<b>1 500</b>	<b>746</b>	<b>5 872</b>	<b>6 499</b>

##### Selskap

GNT Solutions AS	
Anskaffelsestidspunkt	2021
Forretningskontor	Nærbø
Eierandel	34 %
Andel av stemmeberettiget kapital	34 %
Kostpris	0
Resultat før skatt	3 094
Egenkapital per 31.12	2 380
<b>Bokført verdi i konsernregnskapet</b>	<b>1 928</b>
<b>Bokført verdi i selskapsregnskapet</b>	<b>876</b>

Vi har ikke mottatt oppdaterte tall for 2021 for Flexible Floating System AS - tallene ovenfor er fra årsregnskapet for 2020.

Konsernet eier også 17,8% av aksjene i Enhanced Well Technologies Group AS - kun selskap som eies med minimum 20% eierandel anses som et tilknyttet selskap (ref. prinsippnote). Bokført verdi av aksjene i Enhanced Well Technologies Group AS er 65,9 MNOK for morselskapet og 86,4 MNOK for konsernet. Forskjellen i bokført verdi i IKM Gruppen AS og konsernet skyldes at noen av aksjene er eid av IKM Testing AS.



## IKM GRUPPEN AS

### Års- og konsernregnskap for 2021

#### Note 16 Mellomværende - Fordring og gjeld

##### MOR

	31.12.2021	31.12.2020
Langsiktig fordring på morselskap	5 887	126 729
Lån til døtre	5 798	105 296
Fordring på konsemlidrag fra døtre	283 008	291 026
Mellomværende knyttet til konsernkontoordning	0	108 890
Kundefordringer mot døtre	3 230	5 354
<b>Sum fordringer</b>	<b>297 922</b>	<b>637 295</b>

	31.12.2021	31.12.2020
Gjeld til døtre (konsemlidrag)	58 515	272 778
<b>Sum gjeld</b>	<b>58 515</b>	<b>272 778</b>

#### Note 17 - Finansiell markedsrisiko

Konsernet benytter seg av finansielle instrumenter i forbindelse med styringen av finansiell markedsrisiko for konsernet.

##### Renterisiko

Renterisiko er hovedsakelig knyttet til selskapets gjeldsportefølje.

IKM Gruppen AS foretar disposisjoner for å dempe effektene av kortsiktige svingninger i rentemarkedet. Det er tilpasset et hensiktsmessig sikringsnivå ved bruk av renteswapper.

Renterisiko oppstår på kort og mellomlang sikt som et resultat av at deler av selskapets gjeld har flytende rente, de påvirkes dermed av endringer i rentemarkedet.

Låneporteføljen har i dag en kombinasjon av flytende- og fast rente.

##### Valutarisiko

Utvikling i valutakurser innebærer både direkte og indirekte en økonomisk risiko for selskapet. Sikring av netto forventet valutainngang for selskapets hovedvalutaer gjøres ved bruk av terminkontrakter opp til 3 år. Delsvis sikring av aktivert i utenlandsk valuta gjøres ved opptak av lån i valuta.

#### Rentebytteavtaler (renteswapper) som konsernet har per 31.12.2021:

Valuta	Selskap	Hovedstol	Betaler	Mottar	Forfall
NOK	IKM Gruppen AS	100 000	Fast	Flytende	19.03.2025 Danske Bank
NOK	IKM Gruppen AS	50 000	Fast	Flytende	13.07.2025 Danske Bank
NOK	IKM Gruppen AS	125 000	Fast	Flytende	05.07.2026 Danske Bank

Rentebytteavtalene er ført som sikring i årsregnskapet til både mor og konsern.

Markedsverdi av rentebytteavtaler	31.12.2021
Avtale nummer 1 ovenfor	-573
Avtale nummer 2 ovenfor	1 702
Avtale nummer 3 ovenfor	926

#### Note 18 - Fisjoner og fusjoner

Stavanger Mekaniske AS kjøpte i 2021 opp 100% av aksjene i Metallproduksjon AS - i etterkant av oppkjøpet fusjonerte selskapene.



## **IKM GRUPPEN AS**

### **Års- og konsernregnskap for 2021**

#### **Note 19 - Hendelser etter balansedagen**

Olje og gassmarkedet er uforutsigbart. Endringer i oljeprisen vil påvirke oljeselskapenes aktiviteter innen både leting, produksjon og modifikasjon og vedlikehold.

IKM Gruppen er påvirket av koronakrisen. Tiltakene fra myndighetene har blant annet medført av flere ansatte i perioder har måttet jobbe fra hjemmekontor, samt at flere planlagte reiser er utsatt. Koronakrisen har også medført at selskapets kunder har endret sin aktivitet og sine planer. Konsernet har ikke hatt vesentlige økonomiske tap i 2021 som følge av pandemien.

I februar 2022 invaderte Russland Ukraina og startet en krig som fortsatt pågår. Med denne situasjonen er fremtidsutsiktene generelt blitt vesentlig mer usikre. På kort sikt forventes ikke krigen å ha store effekter for konsernet. På lengre sikt kan krigen føre til større endringer i Europas og verdens energi- og råvaremarkeder. Det er for tidlig å si hvilke konsekvenser dette vil få for konsernet.

IKM Gruppen AS har i 2022 skutt inn 100% av aksjene i FØN Energy Services Norway AS i det nyetablerte konsernet FØN Energy Services AS. Etter innskuddet av aksjene er IKM eier av 44% av aksjene i FØN Energy Services AS.

Det er i 2022 foretatt en fisjon av IKM Laboratorium AS - utleievirksomheten er fisjonert ut. Den gjenværende kalibreringsvirksomheten er solgt ut av konsernet.

Årsregnskapet for 2021 gir, etter styrets mening, et rett bilde av situasjon pr 31.12.2021.



# Deloitte.

Deloitte AS  
Strandsvingen 14 A  
NO-4032 Stavanger  
Norway

Tel: +47 51 81 56 00  
www.deloitte.no

Til generalforsamlingen i IKM Gruppen AS

UAVHENGIG REVISORS BERETNING

## Konklusjon

Vi har revidert IKM Gruppen AS' årsregnskap, som består av:

- selskapsregnskapet, som består av balanse per 31. desember 2021, resultatregnskap og kontantstrømpoppstilling for regnskapsåret avsluttet per denne datoen og noter til årsregnskapet, herunder et sammendrag av viktige regnskapsprinsipper, og
- konsernregnskapet, som består av balanse per 31. desember 2021, resultatregnskap og kontantstrømpoppstilling for regnskapsåret avsluttet per denne datoen og noter til årsregnskapet, herunder et sammendrag av viktige regnskapsprinsipper.

Etter vår mening

- oppfyller årsregnskapet gjeldende lovkrav,
- gir selskapsregnskapet et rettviseende bilde av selskapets finansielle stilling per 31. desember 2021 og av dets resultater og kontantstrømmer for regnskapsåret avsluttet per denne datoen i samsvar med regnskapslovens regler og god regnskapsskikk i Norge, og
- gir konsernregnskapet et rettviseende bilde av konsernets finansielle stilling per 31. desember 2021 og av dets resultater og kontantstrømmer for regnskapsåret avsluttet per denne datoen i samsvar med regnskapslovens regler og god regnskapsskikk i Norge.

## Grunnlag for konklusjonen

Vi har gjennomført revisjonen i samsvar med de internasjonale revisjonsstandardene International Standards on Auditing (ISA-ene). Våre oppgaver og plikter i henhold til disse standardene er beskrevet nedenfor under *Revisors oppgaver og plikter ved revisjonen av årsregnskapet*. Vi er uavhengige av selskapet og konsernet slik det kreves i lov, forskrift og International Code of Ethics for Professional Accountants utstedt av the International Ethics Standards Board for Accountants (IESBA-reglene), og vi har overholdt våre øvrige etiske forpliktelser i samsvar med disse kravene. Innhentet revisjonsbevis er etter vår vurdering tilstrekkelig og hensiktsmessig som grunnlag for vår konklusjon.

## Øvrig informasjon

Styret og daglig leder (ledelsen) er ansvarlige for informasjonen i årsberetningen. Øvrig informasjon omfatter informasjon i årsrapporten bortsett fra årsregnskapet og den tilhørende revisjonsberetningen. Vår konklusjon om årsregnskapet ovenfor dekker ikke informasjonen i årsberetningen.

I forbindelse med revisjonen av årsregnskapet er det vår oppgave å lese årsberetningen. Formålet er å vurdere hvorvidt det foreligger vesentlig inkonsistens mellom årsberetningen og årsregnskapet og den kunnskap vi har opparbeidet oss under revisjonen av årsregnskapet, eller hvorvidt informasjon i årsberetningen ellers fremstår som vesentlig feil. Vi har plikt til å rapportere dersom årsberetningen fremstår som vesentlig feil. Vi har ingenting å rapportere i så henseende.

Deloitte refers to one or more of Deloitte Touche Tohmatsu Limited ("DTTL", its global network of member firms, and their related entities (collectively, the "Deloitte organization")), DTTL (also referred to as "Deloitte Global") and each of its member firms and related entities are legally separate and independent entities, which cannot obligate or bind each other in respect of third parties. DTTL and each DTTL member firm and related entity is liable only for its own acts and omissions, and not those of each other. DTTL does not provide services to clients. Please see [www.deloitte.no](http://www.deloitte.no) to learn more.

Registrert i Foretaksregisteret Medlemmer av Den norske Revisorforening  
Organisasjonsnummer: 980 211 282

© Deloitte AS



## Deloitte.

side 2  
Uavhengig revisors beretning -  
IKM Gruppen AS

Basert på kunnskapen vi har opparbeidet oss i revisjonen, mener vi at årsberetningen

- er konsistent med årsregnskapet og
- inneholder de opplysninger som skal gis i henhold til gjeldende lovkrav.

### *Ledelsens ansvar for årsregnskapet*

Ledelsen er ansvarlig for å utarbeide årsregnskapet og for at det gir et rettviseende bilde i samsvar med regnskapslovens regler og god regnskapskikk i Norge. Ledelsen er også ansvarlig for slik intern kontroll som den finner nødvendig for å kunne utarbeide et årsregnskap som ikke inneholder vesentlig feilinformasjon, verken som følge av misligheter eller utilsiktede feil.

Ved utarbeidelsen av årsregnskapet er ledelsen ansvarlig for å ta standpunkt til selskapets og konsernets evne til fortsatt drift og opplyse om forhold av betydning for fortsatt drift. Forutsetningen om fortsatt drift skal legges til grunn for årsregnskapet så lenge det ikke er sannsynlig at virksomheten vil bli avviklet.

### *Revisors oppgaver og plikter ved revisjonen av årsregnskapet*

Vårt mål er å oppnå betryggende sikkerhet for at årsregnskapet som helhet ikke inneholder vesentlig feilinformasjon, verken som følge av misligheter eller utilsiktede feil, og å avgi en revisjonsberetning som inneholder vår konklusjon. Betryggende sikkerhet er en høy grad av sikkerhet, men ingen garanti for at en revisjon utført i samsvar med ISA-ene, alltid vil avdekke vesentlig feilinformasjon som eksisterer. Feilinformasjon kan oppstå som følge av misligheter eller utilsiktede feil. Feilinformasjon blir vurdert som vesentlig dersom den enkeltvis eller samlet med rimelighet kan forventes å påvirke økonomiske beslutninger som brukerne foretar basert på årsregnskapet.

Som del av en revisjon i samsvar med ISA-ene, utøver vi profesjonelt skjønn og utviser profesjonell skepsis gjennom hele revisjonen. I tillegg:

- identifiserer og vurderer vi risikoen for vesentlig feilinformasjon i regnskapet, enten det skyldes misligheter eller utilsiktede feil. Vi utformer og gjennomfører revisjonshandlinger for å håndtere slike risikoer, og innhenter revisjonsbevis som er tilstrekkelig og hensiktsmessig som grunnlag for vår konklusjon. Risikoen for at vesentlig feilinformasjon som følge av misligheter ikke blir avdekket, er høyere enn for feilinformasjon som skyldes utilsiktede feil, siden misligheter kan innebære samarbeid, forfalskning, bevisste utelatelser, uriktige fremstillinger eller overstyring av internkontroll.
- opparbeider vi oss en forståelse av den interne kontroll som er relevant for revisjonen, for å utforme revisjonshandlinger som er hensiktsmessige etter omstendighetene, men ikke for å gi uttrykk for en mening om effektiviteten av selskapets og konsernets interne kontroll.
- evaluerer vi om de anvendte regnskapsprinsippene er hensiktsmessige og om regnskapsestimaterne og tilhørende noteopplysninger utarbeidet av ledelsen er rimelige.
- konkluderer vi på hensiktsmessigheten av ledelsens bruk av fortsatt drift-forutsetningen ved avleggelsen av årsregnskapet, basert på innhentede revisjonsbevis, og hvorvidt det foreligger vesentlig usikkerhet knyttet til hendelser eller forhold som kan skape tvil av betydning om selskapets og konsernets evne til fortsatt drift. Dersom vi konkluderer med at det eksisterer vesentlig usikkerhet, kreves det at vi i revisjonsberetningen henleder oppmerksomheten på tilleggsopplysningene i årsregnskapet, eller, dersom slike tilleggsopplysninger ikke er tilstrekkelige, at vi modifierer vår konklusjon. Våre konklusjoner er basert på revisjonsbevis innhentet inntil datoen for revisjonsberetningen. Etterfølgende hendelser eller forhold kan imidlertid medføre at selskapet og konsernet ikke fortsetter driften.
- evaluerer vi den samlede presentasjonen, strukturen og innholdet i årsregnskapet, inkludert tilleggsopplysningene, og hvorvidt årsregnskapet gir uttrykk for de underliggende transaksjonene og hendelsene på en måte som gir et rettviseende bilde.
- innhenter vi tilstrekkelig og hensiktsmessig revisjonsbevis vedrørende den finansielle informasjonen til enhetene eller forretningsområdene i konsernet for å kunne gi uttrykk for en mening om det konsoliderte regnskapet. Vi er ansvarlige for å lede, følge opp og gjennomføre konsernrevisjonen. Vi alene er ansvarlige for vår revisjonskonklusjon.



**Deloitte.**

side 3  
Uavhengig revisors beretning -  
IKM Gruppen AS

Vi kommuniserer med styret blant annet om det planlagte omfanget av revisjonen og til hvilken tid revisjonsarbeidet skal utføres. Vi utveksler også informasjon om forhold av betydning som vi har avdekket i løpet av revisjonen, herunder om eventuelle svakheter av betydning i den interne kontrollen.

Stavanger, 30. juni 2022  
Deloitte AS

Johan K. Enoksen  
statsautorisert revisor