



ÅRSREGNSKAPET FOR REGNSKAPSÅRET 2021 - GENERELL INFORMASJON

Enheten

Organisasjonsnummer: 921 634 315
Organisasjonsform: Aksjeselskap
Foretaksnavn: J. C. BROCH AS
Forretningsadresse: Nedre vei 8
3183 HORTEN

Regnskapsår

Årsregnskapets periode: 01.01.2021 - 31.12.2021

Konsern

Mørselskap i konsern: Ja
Konsernregnskap lagt ved: Ja

Regnskapsregler

Regler for små foretak benyttet: Nei
Benyttet ved utarbeidelsen av årsregnskapet til selskapet: Regnskapslovens alminnelige regler
Benyttet ved utarbeidelsen av årsregnskapet til konsernet: Regnskapslovens alminnelige regler

Årsregnskapet fastsatt av kompetent organ

Bekreftet av representant for selskapet: Terje Clausen
Dato for fastsettelse av årsregnskapet: 10.05.2022

Grunnlag for avgivelse

År 2021: Årsregnskapet er elektronisk innlevert
År 2020: Tall er hentet fra elektronisk innlevert årsregnskap fra 2021

Det er ikke krav til at årsregnskapet m.v. som sendes til Regnskapsregisteret er undertegnet. Kontrollen på at dette er utført ligger hos revisor/enhetens øverste organ. Sikkerheten ivaretas ved at innsender har rolle/rettighet for innsending av årsregnskapet via Altinn, og ved at det bekreftes at årsregnskapet er fastsatt av kompetent organ.

Brønnøysundregistrene, 27.07.2023



Resultatregnskap

Beløp i: NOK	Note	2021	2020
RESULTATREGNSKAP			
Inntekter			
Salgsinntekt		3 150 000	3 150 000
Sum inntekter		3 150 000	3 150 000
Kostnader			
Lønnskostnad	10,13	2 557 000	2 008 000
Avskrivning på varige driftsmidler og immaterielle eiendeler	1,2	124 000	156 000
Annen driftskostnad	13	946 000	950 000
Sum kostnader		3 627 000	3 114 000
Driftsresultat		-477 000	36 000
Finansinntekter og finanskostnader			
Inntekt på investering i datterselskap og tilknyttet selskap		136 492 000	12 840 000
Renteinntekt fra foretak i samme konsern		268 000	298 000
Annen finansinntekt		5 000	7 000
Sum finansinntekter		136 765 000	13 145 000
Rentekostnad til foretak i samme konsern		2 878 000	2 717 000
Annen rentekostnad		900 000	1 319 000
Sum finanskostnader		3 778 000	4 036 000
Netto finans		132 987 000	9 109 000
Ordinært resultat før skattekostnad		132 510 000	9 145 000
Skattekostnad på ordinært resultat	11	29 156 000	2 015 000
Ordinært resultat etter skattekostnad		103 354 000	7 130 000
Årsresultat		103 354 000	7 130 000
Overføringer og disponeringer			
Ordinært utbytte	8	19 901 000	11 304 000
Overføringer til/fra annen egenkapital	8	83 453 000	-4 174 000
Sum overføringer og disponeringer		103 354 000	7 130 000



Balanse

Beløp i: NOK	Note	2021	2020
BALANSE - EIENDELER			
Anleggsmidler			
Immaterielle eiendeler			
Utsatt skattefordel	11	47 000	2 467 000
Sum immaterielle eiendeler		47 000	2 467 000
Varige driftsmidler			
Driftsløsøre, inventar, verktøy, kontormaskiner og lignende	2,6		124 000
Sum varige driftsmidler			124 000
Finansielle anleggsmidler			
Investering i datterselskap	3	338 828 000	278 767 000
Lån til foretak i samme konsern	7	124 992 000	13 412 000
Investeringer i aksjer og andeler	4	450 000	450 000
Sum finansielle anleggsmidler		464 270 000	292 629 000
Sum anleggsmidler		464 317 000	295 220 000
Omløpsmidler			
Varer			
Fordringer			
Andre fordringer		54 000	27 000
Sum fordringer		54 000	27 000
Bankinnskudd, kontanter og lignende			
Bankinnskudd, kontanter og lignende	14	2 984 000	155 000
Sum bankinnskudd, kontanter og lignende		2 984 000	155 000
Sum omløpsmidler		3 038 000	182 000
SUM EIENDELER		467 355 000	295 402 000

BALANSE - EGENKAPITAL OG GJELD



Balanse

Beløp i: NOK	Note	2021	2020
Egenkapital			
Innskutt egenkapital			
Aksjekapital	8,9	45 000 000	45 000 000
Overkurs	8,9	82 000	82 000
Sum innskutt egenkapital		45 082 000	45 082 000
Opptjent egenkapital			
Annen egenkapital	8	169 080 000	85 627 000
Sum opptjent egenkapital		169 080 000	85 627 000
Sum egenkapital		214 162 000	130 709 000
Gjeld			
Langsiktig gjeld			
Annen langsiktig gjeld			
Gjeld til kredittinstitusjoner	6	29 100 000	25 188 000
Langsiktig konserngjeld	7	213 335 000	132 688 000
Sum annen langsiktig gjeld		242 435 000	157 876 000
Sum langsiktig gjeld		242 435 000	157 876 000
Kortsiktig gjeld			
Gjeld til kredittinstitusjoner	6		4 076 000
Leverandørgjeld		159 000	61 000
Betalbar skatt	11	9 796 000	2 139 000
Skyldige offentlige avgifter		165 000	192 000
Annen kortsiktig gjeld	6,14	638 000	349 000
Sum kortsiktig gjeld		10 758 000	6 817 000
Sum gjeld		253 193 000	164 693 000
SUM EGENKAPITAL OG GJELD		467 355 000	295 402 000



Konsernets resultatregnskap

Beløp i: NOK	Note	2021	2020
RESULTATREGNSKAP			
Inntekter			
Salgsinntekt		3 103 380 000	2 330 719 000
Leieinntekt fast eiendom		104 306 000	117 668 000
Annen driftsinntekt		258 838 000	211 708 000
Sum inntekter	12	3 466 524 000	2 660 095 000
Kostnader			
Varekostnad		2 152 333 000	1 595 885 000
Lønnskostnad	10,13	636 825 000	498 213 000
Avskrivning på varige driftsmidler og immaterielle eiendeler	1,2	138 179 000	127 930 000
Nedskrivning av varige driftsmidler og immaterielle eiendeler	2	5 225 000	0
Annen driftskostnad	13	275 891 000	280 500 000
Sum kostnader		3 208 453 000	2 502 528 000
Driftsresultat		258 071 000	157 567 000
Finansinntekter og finanskostnader			
Inntekt på investering i datterselskap og tilknyttet selskap	3	10 685 000	-215 000
Annen renteinntekt		2 349 000	9 389 000
Annen finansinntekt	15	33 116 000	25 106 000
Verdiendring markedsbaserte finansielle omløpsmidler		8 301 000	-8 649 000
Aksjeutbytte fra investeringer	3	0	12 355 000
Valutagevinst/tap		4 452 000	-7 506 000
Sum finansinntekter		58 903 000	30 480 000
Nedskrivning av finansielle eiendeler		7 127 000	15 678 000
Annen rentekostnad		46 575 000	59 722 000
Annen finanskostnad	15	33 858 000	43 065 000
Sum finanskostnader		87 560 000	118 465 000
Netto finans		-28 657 000	-87 985 000
Ordinært resultat før skattekostnad		229 414 000	69 582 000
Skattekostnad på ordinært resultat	11	54 501 000	30 057 000
Ordinært resultat etter skattekostnad		174 913 000	39 525 000



Konsernets resultatregnskap

Beløp i: NOK	Note	2021	2020
Årsresultat		174 913 000	39 525 000
Minoritetsinteresser		1 500 000	609 000
Årsresultat etter minoritetsinteresser		173 413 000	38 916 000



Konsernets balanse

Beløp i: NOK	Note	2021	2020
BALANSE - EIENDELER			
Anleggsmidler			
Immaterielle eiendeler			
Goodwill	1	151 341 000	150 795 000
Bruksrett på tomt	1	32 168 000	0
Utviklingskostnader	1	62 148 000	61 428 000
Programvare	1	11 724 000	2 139 000
Sum immaterielle eiendeler		257 381 000	214 362 000
Varige driftsmidler			
Tomter, bygninger og annen fast eiendom	2	1 052 965 000	1 002 029 000
Påkostning leide lokaler	2	4 068 000	5 278 000
Driftsløsøre, inventar, verktøy, kontormaskiner og lignende	2,6	180 602 000	165 346 000
Sum varige driftsmidler		1 237 635 000	1 172 653 000
Finansielle anleggsmidler			
Investeringer i tilknyttet selskap	3	205 463 000	173 518 000
Investeringer i aksjer og andeler	4	12 228 000	19 155 000
Andre fordringer		2 169 000	2 034 000
Sum finansielle anleggsmidler		219 860 000	194 707 000
Sum anleggsmidler		1 714 876 000	1 581 722 000
Omløpsmidler			
Varer			
Varer	5,6	756 608 000	530 889 000
Sum varer		756 608 000	530 889 000
Fordringer			
Kundefordringer	6	756 091 000	559 958 000
Andre fordringer		107 157 000	76 550 000
Sum fordringer		863 248 000	636 508 000
Investeringer			
Markedsbaserte aksjer	4	32 124 000	20 549 000
Sum investeringer		32 124 000	20 549 000



Konsernets balanse

Beløp i: NOK	Note	2021	2020
Bankinnskudd, kontanter og lignende			
Bankinnskudd, kontanter og lignende	14	127 714 000	113 505 000
Sum bankinnskudd, kontanter og lignende		127 714 000	113 505 000
Sum omløpsmidler		1 779 694 000	1 301 451 000
SUM EIENDELER		3 494 570 000	2 883 173 000
BALANSE - EGENKAPITAL OG GJELD			
Egenkapital			
Innskutt egenkapital			
Aksjekapital	8,9	45 000 000	45 000 000
Overkurs	8,9	82 000	82 000
Sum innskutt egenkapital		45 082 000	45 082 000
Opptjent egenkapital			
Annen egenkapital	8	562 404 000	399 844 000
Minoritetsinteresser	8	11 105 000	4 162 000
Sum opptjent egenkapital		573 509 000	404 006 000
Sum egenkapital		618 591 000	449 088 000
Gjeld			
Langsiktig gjeld			
Pensjonsforpliktelser	10	281 000	583 000
Utsatt skatt	11	18 713 000	16 032 000
Sum avsetninger for forpliktelser		18 994 000	16 615 000
Annen langsiktig gjeld			
Gjeld til kredittinstitusjoner	6	1 560 348 000	1 500 485 000
Annen langsiktig gjeld	6	47 065 000	51 009 000
Sum annen langsiktig gjeld		1 607 413 000	1 551 494 000
Sum langsiktig gjeld		1 626 407 000	1 568 109 000
Kortsiktig gjeld			



Konsernets balanse

Beløp i: NOK	Note	2021	2020
Gjeld til kredittinstitusjoner	6	417 966 000	308 853 000
Leverandørgjeld		433 031 000	287 323 000
Betalbar skatt	11	47 566 000	25 136 000
Skyldige offentlige avgifter		91 498 000	60 870 000
Utbytte		200 000	0
Annen kortsiktig gjeld	6,14	259 311 000	183 794 000
Sum kortsiktig gjeld		1 249 572 000	865 976 000
Sum gjeld		2 875 979 000	2 434 085 000
SUM EGENKAPITAL OG GJELD		3 494 570 000	2 883 173 000



Til generalforsamlingen i J. C. Broch AS

Uavhengig revisors beretning

Konklusjon

Vi har revidert J. C. Broch AS' årsregnskap, som består av:

- selskapsregnskapet, som består av balanse per 31. desember 2021, resultatregnskap og kontantstrømoppstilling for regnskapsåret avsluttet per denne datoen og noter til årsregnskapet, herunder et sammendrag av viktige regnskapsprinsipper, og
- konsernregnskapet, som består av balanse per 31. desember 2021, resultatregnskap og kontantstrømoppstilling for regnskapsåret avsluttet per denne datoen og noter til årsregnskapet, herunder et sammendrag av viktige regnskapsprinsipper.

Etter vår mening

- oppfyller årsregnskapet gjeldende lovkrav,
- gir selskapsregnskapet et rettviseende bilde av selskapets finansielle stilling per 31. desember 2021 og av dets resultater og kontantstrømmer for regnskapsåret avsluttet per denne datoen i samsvar med regnskapslovens regler og god regnskapsskikk i Norge, og
- gir konsernregnskapet et rettviseende bilde av konsernets finansielle stilling per 31. desember 2021 og av dets resultater og kontantstrømmer for regnskapsåret avsluttet per denne datoen i samsvar med regnskapslovens regler og god regnskapsskikk i Norge.

Grunnlag for konklusjonen

Vi har gjennomført revisjonen i samsvar med de internasjonale revisjonsstandardene International Standards on Auditing (ISA-ene). Våre oppgaver og plikter i henhold til disse standardene er beskrevet nedenfor under *Revisors oppgaver og plikter ved revisjonen av årsregnskapet*. Vi er uavhengige av selskapet og konsernet slik det kreves i lov, forskrift og International Code of Ethics for Professional Accountants (inkludert internasjonale uavhengighetsstandarder) utstedt av the International Ethics Standards Board for Accountants (IESBA-reglene), og vi har overholdt våre øvrige etiske forpliktelser i samsvar med disse kravene. Innhentet revisjonsbevis er etter vår vurdering tilstrekkelig og hensiktsmessig som grunnlag for vår konklusjon.

Øvrig informasjon

Styret og daglig leder (ledelsen) er ansvarlige for informasjonen i årsberetningen. Øvrig informasjon omfatter informasjon i årsrapporten bortsett fra årsregnskapet og den tilhørende revisjonsberetningen. Vår konklusjon om årsregnskapet ovenfor dekker ikke informasjonen i årsberetningen.

I forbindelse med revisjonen av årsregnskapet er det vår oppgave å lese årsberetningen. Formålet er å vurdere hvorvidt det foreligger vesentlig inkonsistens mellom årsberetningen og årsregnskapet og den kunnskap vi har opparbeidet oss under revisjonen av årsregnskapet, eller hvorvidt informasjon i

PricewaterhouseCoopers AS, Tassebekkveien 354, 3160 Stokke, Postboks 211 Sentrum, 0103 Oslo
T: 02316, org. no.: 987 009 713 MVA, www.pwc.no
Statsautoriserte revisorer, medlemmer av Den norske Revisorforening og autorisert regnskapsførerselskap



Uavhengig revisors beretning - J. C. Broch AS



årsberetningen ellers fremstår som vesentlig feil. Vi har plikt til å rapportere dersom årsberetningen fremstår som vesentlig feil. Vi har ingenting å rapportere i så henseende.

Basert på kunnskapen vi har opparbeidet oss i revisjonen, mener vi at årsberetningen

- er konsistent med årsregnskapet og
- inneholder de opplysninger som skal gis i henhold til gjeldende lovkrav.

Ledelsens ansvar for årsregnskapet

Ledelsen er ansvarlig for å utarbeide årsregnskapet og for at det gir et rettvise bilde i samsvar med regnskapslovens regler og god regnskapsskikk i Norge. Ledelsen er også ansvarlig for slik intern kontroll som den finner nødvendig for å kunne utarbeide et årsregnskap som ikke inneholder vesentlig feilinformasjon, verken som følge av misligheter eller utilsiktede feil.

Ved utarbeidelsen av årsregnskapet er ledelsen ansvarlig for å ta standpunkt til selskapets og konsernets evne til fortsatt drift og opplyse om forhold av betydning for fortsatt drift. Forutsetningen om fortsatt drift skal legges til grunn for årsregnskapet så lenge det ikke er sannsynlig at virksomheten vil bli avvirket.

Revisors oppgaver og plikter ved revisjonen av årsregnskapet

Vårt mål er å oppnå betryggende sikkerhet for at årsregnskapet som helhet ikke inneholder vesentlig feilinformasjon, verken som følge av misligheter eller utilsiktede feil, og å avgi en revisjonsberetning som inneholder vår konklusjon. Betryggende sikkerhet er en høy grad av sikkerhet, men ingen garanti for at en revisjon utført i samsvar med ISA-ene, alltid vil avdekke vesentlig feilinformasjon som eksisterer. Feilinformasjon kan oppstå som følge av misligheter eller utilsiktede feil. Feilinformasjon blir vurdert som vesentlig dersom den enkeltvis eller samlet med rimelighet kan forventes å påvirke økonomiske beslutninger som brukerne foretar basert på årsregnskapet.

For videre beskrivelse av revisors oppgaver og plikter vises det til:
<https://revisorforeningen.no/revisjonsberetninger>

Vestfold, 10. mai 2022
PricewaterhouseCoopers AS

Morten Ness
Statsautorisert revisor
(elektronisk signert)

(2)



 Securely signed with Brevio

J. C. Broch AS konsern - Revisjonsberetning

Signers:

Name	Method	Date
Ness, Morten Bast	BANKID	2022-06-02 15:02

This document package contains:

- Closing page (this page)
- The original document(s)
- The electronic signatures. These are not visible in the document, but are electronically integrated.



This file is sealed with a digital signature.
The seal is a guarantee for the authenticity
of the document.



J.C. Broch AS

ÅRSBERETNING FOR 2021

Organisasjonsnummer: 921 634 315

J. C. Broch AS erverver og forvalter aksjer og andeler i virksomheter innen it, industri, handel og eiendom. Selskapets kontor er i Horten.

Konsernet J. C. Broch AS omfatter morselskapet og de heleide holdingselskapene Embron Group AS, Embro Eiendom AS og Embro AS.

Embron Group AS er et holdingselskap i et internasjonalt IT-konsern som utvikler, produserer og selger produkter og tjenester innenfor området elektronikk for det profesjonelle markedet.

Konsernet Embron Group omfatter blant annet de direkte og indirekte heleide operative datterselskapene Norautron AS, Norautron AB, Norautron Suzhou Co. Ltd, Norautron S.A, Hatteland Technology AS, Hatteland Technology AB, Hatteland Technology OY. I tillegg har konsernet større eierposter i GuardRec AS, Qrtech AB, Endian Technologies AB og Sprinx Technologies SRL.

Konsernet er representert i til sammen 9 land.



Norautron AS ble etablert i 1989 som kontraktsprodusent av kundespesifiserte elektronikkprodukter. Selskapene tilbyr tjenester innen design, test, utvikling, prototyping, elektromekanikk, sammenstilling samt industrialisering av produkter i ulike livssykluser. Norautron AS har fire heleide datterselskaper i hhv. Norge, Sverige, Polen og Kina.

Hatteland Technology AS er ledende på design, produksjon av display, panelcomputere og computere til det profesjonelle maritime markedet. Selskapet leverer industrielle IT-løsninger innen PC-systemer, kameraovervåking og kommunikasjonsprodukter til flere markeder. Hatteland Technology har hovedkontor i Akسدal samt avdelingskontor på Lysaker og har datterselskaper i Norge, Sverige, Finland, USA, Tyskland, Frankrike og Taiwan. Datterselskapet GuardRec leverer opptaksløsninger for lyd og bilde til finansmarkedet og til flyplasser (ATC).

Konsernet Embro Eiendom AS erverver og forvalter aksjer og andeler i virksomheter innen eiendom som blant annet omfatter de heleide operative datterselskapene Horten Industripark AS med datterselskaper, Trenova Fastigheter AB, Grindlækken AS, Autoco Industribygg AS, Ovidia Invest AS, Skarsnuten Hotell AS og Skarsnuten Eiendom AS.

Horten Industripark AS (HIP) forvalter og utvikler egen eiendom. HIP er eier av Horten Verfts tidligere verftsområde som omfatter 250 mål og 97.000 m² næringslokaler.

Horten Industripark AS eier også 60 mål med 22.000 kvm bygningsmasse tilsluttet Universitetet i Sørøst-Norge (USN) på Bakkenteigen i Horten. Den totale investeringen på Bakkenteigen er i overkant av 455 millioner kroner.

Alle kontrakter med utleie til næring/universitet er på langsiktige kontrakter.

HIP kjøpte Tonsåsen, et område avsatt til boligformål i kommuneplanen. HIP vil i 2022 fortsette arbeidet med en reguleringsplan for området.

Horten Industripark AS har følgende heleide datterselskaper:

Horten Skipsreparasjoner AS, HIP Forvaltning AS, Nordbyveien 41 AS, Norrøna Marina AS og HIP Bygg 15 AS. I tillegg eier selskapet 30% av Langgrunnveien AS.



Trenova Fastigheter AB eier eiendommen Trenova Center i sentrale Vänersborg. Trenova Center er et område som først og fremst har rettet seg mot leietakere innen elektronikk, teknikk, kommunikasjon og data, samt utdanningsvirksomhet. Næringsparken omfatter 66 mål og 35.000 m² næringslokaler. Deler av eiendommen er omregulert til handelsformål. Her er det blant annet bygget et stort supermarked for Axfood, utsalg for Systembolaget, kafe, apotek, trimsenter og annen handel. Videreutvikling av området foregår kontinuerlig.



Grindløkken AS er et boligprosjekt på Teie, Nøtterøy. Det vil bli bygd til sammen 97 leiligheter. Alle leiligheter i det første byggetrinnet solgt og overlevert. Innen kort tid er 50% av byggetrinn II solgt.




Skarsnuten Eiendom AS (Skarsnuten 905)


Området på Skarsnuten er omregulert og bygging av 20 leiligheter ble ferdigstilt vintersesongen 2020/2021. Det er potensiale for videre utbyggingen av området med ytterligere 48 leiligheter, noen hytter og salg av enkelttomter.



Skarsnuten Hotell: En utvidelse av hotellet er påbegynt. Den nye hotellfløyen er planlagt ferdig før vintersesongen i 2022/2023.



Embro AS er et investeringsselskap som eier Follo Autoco AS, som er en av de større Ford-forhandlerne i Norge.



Økonomi/Finans:

Etter styrets oppfatning, gir årsregnskapet en rettvise oversikt over utvikling og resultat av foretakets og konsernets virksomhet og dets stilling pr 31.12.21. Styret mener det er riktig å legge forutsetningen om fortsatt drift til grunn ved avleggelsen av årsregnskapet.

Konsernet hadde samlede driftsinntekter i 2021 på kr 3.466,5 mill (2.660,1 mill) som ga en EBITDA på kr 401,5 mill (285,5 mill), et driftsresultat på kr 258,1 mill (157,6 mill) og et resultat før skatt på kr 229,4 mill (69,6 mill).

Konsernets egenkapital var kr 618,6 mill pr 31.12.2021. (449,1 mill). Konsernet hadde bankinnskudd på kr 127,7 (113,5 mill) og hadde ubenyttede trekkfasiliteter på kr 242,1 mill (160,7 mill), til sammen kr 369,9 mill (274,2 mill) i disponibel likviditet.

Det foreligger betydelige merverdier i konsernets eiendomsmasse.

Konsernet har, i tillegg til de eiendommer som er omtalt ovenfor, en 16% andel i Fem Hjerter Eiendom AS.



Konsernet J. C. Broch AS vil være utsatt for endringer i rentenivået, valutakurser og i pris på råvarer. Styret anser ikke dette som en vesentlig risiko for den fremtidige virksomhet, da konsernet er basert på en solid reell egenkapital og tilfredsstillende likviditet.

Konsernet J. C. Broch AS driver etter styrets vurdering med en tilfredsstillende finansiell risiko. Konsernets gjeld til finansinstitusjoner er i hovedsak knyttet til fast eiendom som blir utleid på langsiktige leiekontrakter med solide leietakere.

Det har ikke inntruffet forhold av betydning for vurdering av konsernets stilling etter regnskapsårets utgang.

Covid-19: Skarsnuten Hotell har vært åpnet og stengt flere ganger i løpet av året på grunn av myndighetenes restriksjoner.

Konsernet har innført strenge rutiner for å sikre de ansatte og forsvarlig drift av selskapene.

Henviser for øvrig til note 17 i årsregnskapet.

Selskapet har ikke tegnet ansvarsforsikring for styrets medlemmer eller daglig leder.

Det er en ansatt i morselskapet pr 31.12.21. Konsernets personalpolitikk anses å være kjønnsnøytral på alle områder. Etter vår oppfatning er likestillings spørsmål tilfredsstillende ivaretatt, og det er ikke iverksatt eller planlagt konkrete tiltak innenfor dette området.

I konsernet er det ansatt til sammen 1221 årsverk.

Selskapet forurensrer ikke det ytre miljø.


Selskapets aksjer eies i sin helhet av Jørgen C. Broch med familie.


Styret foreslår følgende disponering av årets resultat:


- Avsatt til utbytte kr. 19,9 mill og overført til annen egenkapital kr. 83,5 mill, totalt disponert 103,4 mill

Horten, 10. mai 2022

I styret for J. C. Broch AS


Jørgen C. Broch
Styrets leder


Bernhard Magnussen
Styremedlem


Terje Clausen
Styremedlem/Daglig leder



J. C. Broch AS Organisasjonsnr: 921 634 315

RESULTATREGNSKAP for perioden 01.01 - 31.12					
MORSELSKAPET		(Beløp i NOK 1.000)		KONSERNET	
2021	2020		NOTER	2021	2020
		Driftsinntekt			
3 150	3 150	Salgsinntekt		3 103 380	2 330 719
0	0	Leieinntekt fast eiendom		104 306	117 668
0	0	Annen driftsinntekt		258 838	211 708
<u>3 150</u>	<u>3 150</u>	Sum driftsinntekt	12	<u>3 466 524</u>	<u>2 660 095</u>
		Driftskostnad			
0	0	Varekostnad		2 152 333	1 595 885
2 557	2 008	Lønnskostnad	10,13	636 825	498 213
124	156	Avskrivning	1,2	138 179	127 930
0	0	Nedskrivning	2	5 225	0
946	950	Annen driftskostnad	13	275 891	280 500
<u>3 628</u>	<u>3 114</u>	Sum driftskostnad		<u>3 208 453</u>	<u>2 502 528</u>
<u>-478</u>	<u>36</u>	Driftsresultat	16	<u>258 071</u>	<u>157 567</u>
		Finansposter			
136 492	12 840	Konsernbidrag/ utbytte fra datterselskap		0	0
0	0	Andel resultat fra tilknyttet selskap	3	10 685	-215
268	297	Renteinntekt konsernselskaper		0	0
0	0	Annen renteinntekt		2 349	9 389
5	7	Annen finansinntekt	15	33 116	25 106
0	0	Aksjeutbytte fra investeringer	3	0	12 355
0	0	Valutagevinst/tap		4 451	-7 507
0	0	Nedskrivning finansielle anleggsmidler		-7 127	-15 678
0	0	Verdiendring markedsbaserte finansielle omløpsmidler		8 301	-8 649
-2 878	-2 718	Rentekostnad konsernselskaper		0	0
-900	-1 319	Annen rentekostnad		-46 575	-59 722
0	0	Annen finanskostnad	15	-33 859	-43 066
<u>132 987</u>	<u>9 108</u>	Sum finansposter		<u>-28 659</u>	<u>-87 987</u>
<u>132 510</u>	<u>9 145</u>	Ordinært resultat før skatt		<u>229 414</u>	<u>69 582</u>
<u>-29 156</u>	<u>-2 015</u>	Skatt på ordinært resultat	11	<u>-54 502</u>	<u>-30 057</u>
<u>103 354</u>	<u>7 130</u>	ÅRSRESULTAT		<u>174 913</u>	<u>39 525</u>
		Minoritetens andel av årets resultat (underskudd)		<u>1 500</u>	<u>609</u>
		ÅRSRESULTAT etter minoritetsinteresser		<u>173 413</u>	<u>38 916</u>
		Disponering (dekning) av årets resultat			
19 901	11 304	Avsatt utbytte	8		
83 453	-4 174	Overført til annen egenkapital	8		
<u>103 354</u>	<u>7 130</u>	Sum disponert (dekket)			



J. C. Broch AS Organisasjonsnr: 921 634 315

MORSELSKAPET		BALANSE		KONSERNET	
		<i>(Beløp i NOK 1.000)</i>			
31.12.2021	31.12.2020		NOTER	31.12.2021	31.12.2020
EIENDELER					
Anleggsmidler					
<i>Immaterielle eiendeler</i>					
47	2 467	Utsatt skattefordel	11	0	0
0	0	Goodwill	1	151 341	150 795
0	0	Bruksrett på tomt	1	32 168	0
0	0	Utviklingskostnader	1	62 148	61 428
0	0	Programvare	1	11 724	2 139
<u>47</u>	<u>2 467</u>	Sum immaterielle eiendeler		<u>257 381</u>	<u>214 362</u>
<i>Varige driftsmidler</i>					
0	0	Tomter, bygninger og annen fast eiendom	2	1 052 965	1 002 029
0	0	Påkostning leide lokaler	2	4 068	5 278
0	124	Driftsløsøre, inventar, maskiner	2,6	180 602	165 346
<u>0</u>	<u>124</u>	Sum varige driftsmidler		<u>1 237 635</u>	<u>1 172 653</u>
<i>Finansielle anleggsmidler</i>					
338 828	278 768	Aksjer i datterselskap	3	0	0
124 992	13 412	Lån til foretak i samme konsern	7	0	0
0	0	Aksjer i tilknyttet selskap	3	205 463	173 518
450	450	Investeringer i aksjer mv.	4	12 229	19 154
0	0	Andre langsiktige fordringer		2 169	2 034
<u>464 270</u>	<u>292 629</u>	Sum finansielle anleggsmidler		<u>219 861</u>	<u>194 706</u>
<u>464 317</u>	<u>295 220</u>	Sum anleggsmidler		<u>1 714 876</u>	<u>1 581 722</u>
Omløpsmidler					
<i>Varelager</i>					
0	0		5,6	756 608	530 889
<i>Fordringer</i>					
0	0	Kundefordringer	6	756 091	559 958
0	0	Fordring på foretak i samme konsern		0	0
54	27	Andre fordringer		107 157	76 550
<u>54</u>	<u>27</u>	Sum fordringer		<u>863 248</u>	<u>636 508</u>
<i>Investeringer</i>					
0	0	Markedsbaserte aksjer	4	32 124	20 549
<u>0</u>	<u>0</u>	Sum investeringer		<u>32 124</u>	<u>20 549</u>
2 984	155	<i>Bankinnskudd og kontanter</i>	14	127 714	113 505
<u>3 038</u>	<u>182</u>	Sum omløpsmidler		<u>1 779 694</u>	<u>1 301 451</u>
<u>467 355</u>	<u>295 402</u>	SUM EIENDELER		<u>3 494 570</u>	<u>2 883 173</u>





J. C. Broch AS Organisasjonsnr: 921 634 315

MORSELSKAPET		EGENKAPITAL OG GJELD		KONSERNET	
31.12.2021	31.12.2020	(Beløp i NOK 1 000)	NOTER	31.12.2021	31.12.2020
		Egenkapital			
		<i>Innskutt egenkapital</i>			
45 000	45 000	Aksjekapital	8,9	45 000	45 000
82	82	Overkursfond	8,9	82	82
<u>45 082</u>	<u>45 082</u>	Sum innskutt egenkapital		<u>45 082</u>	<u>45 082</u>
		<i>Opptjent egenkapital</i>			
169 080	85 627	Annen egenkapital	8	562 404	399 844
<u>169 080</u>	<u>85 627</u>	Sum opptjent egenkapital		<u>562 404</u>	<u>399 844</u>
		Minoritetsinteresser	8	11 105	4 162
<u>214 162</u>	<u>130 709</u>	Sum egenkapital	8	<u>618 591</u>	<u>449 088</u>
		Gjeld			
		<i>Avsetning for forpliktelser</i>			
0	0	Pensjonsforpliktelser	10	281	583
0	0	Utsatt skatt	11	18 713	16 032
<u>0</u>	<u>0</u>	Sum avsetning for forpliktelser		<u>18 994</u>	<u>16 615</u>
		<i>Annen langsiktig gjeld</i>			
29 100	25 188	Gjeld til kredittinstitusjoner	6	1 560 348	1 500 485
213 336	132 688	Gjeld til foretak i samme konsern	7	0	0
0	0	Annen langsiktig gjeld	6	47 065	51 009
<u>242 436</u>	<u>157 876</u>	Sum annen langsiktig gjeld		<u>1 607 413</u>	<u>1 551 494</u>
<u>242 436</u>	<u>157 876</u>	Sum langsiktig gjeld		<u>1 626 407</u>	<u>1 568 109</u>
		<i>Kortsiktig gjeld</i>			
0	4 076	Gjeld til kredittinstitusjoner	6	417 966	308 853
159	61	Leverandørgjeld		433 031	287 323
9 796	2 139	Betalbar skatt	11	47 566	25 136
0	0	Utbytte		200	0
165	192	Skyldige offentlige avgifter		91 498	60 870
638	349	Annen kortsiktig gjeld	6,14	259 312	183 795
<u>10 758</u>	<u>6 817</u>	Sum kortsiktig gjeld		<u>1 249 572</u>	<u>865 976</u>
<u>253 194</u>	<u>164 693</u>	Sum gjeld		<u>2 875 980</u>	<u>2 434 085</u>
<u>467 355</u>	<u>295 402</u>	SUM GJELD OG EGENKAPITAL		<u>3 494 570</u>	<u>2 883 173</u>


Terje Clausen
Daglig leder/styremedlem

Horten, den 10.05.2022


Jørgen C. Broch
Styrets leder


Bernhard Magnussen
Styremedlem



J. C. Broch AS

Noter til regnskapet for 2021

Regnskapsprinsipper

Årsregnskapet er satt opp i samsvar med regnskapsloven og god regnskapsskikk.

Bruk av estimater

Utarbeidelse av regnskaper i samsvar med regnskapsloven krever bruk av estimater. Videre krever anvendelse av selskaps regnskapsprinsipper at ledelsen må utøve skjønn. Områder som i stor grad inneholder slike skjønnsmessige vurderinger, høy grad av kompleksitet, eller områder hvor forutsetninger og estimater er vesentlige for årsregnskapet, er beskrevet i notene.

Regnskapsprinsipper for datterselskap og tilknyttet selskap, og konsolideringsprinsipper

Konsernregnskapet omfatter

Mor og datterselskaper	Eierandel
J. C. Broch AS (morselskap)	
Embro AS	100 % (direkte eid datterselskap)
Follo Autoco AS	100 % (indirekte eid datterselskap)
Autoco Bilutleie AS	100 % (indirekte eid datterselskap)
Sofiemyr Bil AS	100% (indirekte eid datterselskap)
Embro Eiendom (underkonsern)	100 % (direkte eid datterselskap)
Horten Industripark AS	100 % (indirekte eid datterselskap)
Nordbyveien 41 AS	100 % (indirekte eid datterselskap)
HIP Forvaltning AS	100 % (indirekte eid datterselskap)
HIP Bygg 15 AS	100 % (indirekte eid datterselskap)
Horten Skipsreparasjoner AS	100 % (indirekte eid datterselskap)
Norrøna Marina AS	100 % (indirekte eid datterselskap)
Trenova Fastigheter AB (Sverige)	100 % (indirekte eid datterselskap)
Autoco Industribygg AS	100 % (indirekte eid datterselskap)
Embro Bolig AS	100 % (indirekte eid datterselskap)
Ovidia Invest AS	100 % (indirekte eid datterselskap)
Grindløkken AS	90 % (indirekte eid datterselskap)
Skarsnuten Hotell AS	100 % (indirekte eid datterselskap)
Skarsnuten Hotelldrift AS	100 % (indirekte eid datterselskap)
Skarsnuten Eiendom AS	100 % (indirekte eid datterselskap)
Skarsnuten Panorama 1 AS	100 % (indirekte eid datterselskap)
Tinden Hotell AS	100 % (indirekte eid datterselskap)
Embron Group AS (underkonsern)	100 % (direkte eid datterselskap)
Norautron AS	100 % (indirekte eid datterselskap)
Norautron Suzhou Co. Ltd. (Kina)	100 % (indirekte eid datterselskap)
Norautron Trading Suzhou Co. Ltd. (Kina)	100 % (indirekte eid datterselskap)
Norautron Suzhou Import & Export Co.,Ltd (Kina)	100% (indirekte eid datterselskap)
Norautron USA Co.,Ltd (Kina)	100% (indirekte eid datterselskap)
Norautron AB (Sverige)	100 % (indirekte eid datterselskap)
Norautron Mechanics HoldCo AS	100% (indirekte eid datterselskap)
Polinor AS, org. 926 092 707	100% (indirekte eid datterselskap)
Polinor AS, org. 878 681 932	100% (indirekte eid datterselskap)
Norautron S.A. (Polen)	100% (indirekte eid datterselskap)
Norautron Electronics sp. z o.o. (Polen)	100% (indirekte eid datterselskap)
Norautron Mechanics Sp. z o.o.	100% (indirekte eid datterselskap)
Hatteland Technology AS	100 % (indirekte eid datterselskap)
Hatteland Technology GmbH (Tyskland)	100 % (indirekte eid datterselskap)
Hatteland Technology Fr (Frankrike)	100 % (indirekte eid datterselskap)
Hatteland Technology Inc (USA)	100 % (indirekte eid datterselskap)
Bluebluevision Ltd.(Taiwan)	100 % (indirekte eid datterselskap)
Hatteland Technology AB (Sverige)	100 % (indirekte eid datterselskap)
Hatteland Technology OY (Finland)	100 % (indirekte eid datterselskap)
Guardrec AS	80 % (indirekte eid datterselskap)
Qrtech AB (Sverige)	95,4 % (indirekte eid datterselskap)
Sprinx Nordic AS	100 % (indirekte eid datterselskap)
E Q Holdco AS	100 % (indirekte eid datterselskap)
Q Managment AB (Sverige)	53,1 % (indirekte eid datterselskap)
QRT Holdco AB (Sverige)	90,2 % (indirekte eid datterselskap)
Endian Technologies AB (Sverige)	95,4 % (indirekte eid datterselskap)
Tilknyttede selskaper	
Langrunnveien AS, eierandel 30 %	
Sprinx Technologies SRL (Italia), eierandel 20%	
Webstep ASA, eierandel 29,86 %	



Regnskapsprinsipper for datterselskap og konsolideringsprinsipper (fortsetter)

Regnskapsprinsipper for aksjer i datterselskaper og tilknyttede selskaper

Aksjer i datterselskaper og andel i tilknyttet selskap vurderes etter kostmetoden i selskapsregnskapet. Kostprisen økes når morselskapet tilfører datterselskapet økt egenkapital ved kapitalutvidelse eller når det gis konsernbidrag fra morselskapet til datterselskapet. Mottatt utbytte/konsernbidrag resultatføres i utgangspunktet som inntekt, men bare i den grad mottatt utbytte eller konsernbidrag fra datterselskapet ikke overstiger vår andel av opptjent egenkapital i selskapet etter kjøpet. Mottatt utbytte/konsernbidrag som overstiger dette beløpet føres til reduksjon av anskaffelseskost. Morselskapet regnskapsfører mottatt utbytte/konsernbidrag det samme året som datterselskapet avsetter beløpet.

Aksjer i tilknyttede selskaper vurderes etter egenkapitalmetoden i konsernregnskapet. Egenkapitalmetoden tilsier at vår andel av årsresultatet i det tilknyttede selskapet, fratrukket avskrivning på merverdier, resultatføres i konsernregnskapet. Verdien av investeringen i balansen reguleres med resultatandelen med fradrag for eventuelt utbytte. Interne gevinster elimineres.

Konsolideringsprinsipper

Datterselskaper blir konsolidert fra det tidspunkt kontrollen er overført til konsernet (oppkjøpstidspunktet).

Kjøp av datterselskaper

Kjøpte datterselskaper regnskapsføres i konsernregnskapet basert på morselskapets anskaffelseskost. Anskaffelseskost tilordnes virkelig verdi av identifiserbare eiendeler og gjeld i datterselskapet, som oppføres i konsernregnskapet til virkelig verdi på oppkjøpstidspunktet. Eventuell merverdi ut over hva som kan henføres til identifiserbare eiendeler og gjeld balanseføres som goodwill. Goodwill behandles som en residual og balanseføres med den andelen som er observert i oppkjøpstransaksjonen. Merverdier i konsernregnskapet avskrives over de oppkjøpte eiendelenes forventede levetid.

Eliminering av interne poster

I konsernregnskapet erstattes posten aksjer i datterselskap med datterselskapets eiendeler og gjeld. Konsernregnskapet utarbeides som om konsernet var en økonomisk enhet. Transaksjoner, urealisert fortjeneste og mellomværende mellom selskapene i konsernet elimineres.

Omregning av utenlandske datterselskaper

Det kinesiske datterselskapets funksjonelle valuta er RMB, de polske datterselskapene har EUR som sin funksjonelle valuta og de svenske datterselskapene har SEK som sin funksjonelle valuta. Omregning av regnskapene skjer ved bruk av dagskurs, på en slik måte at balansen omregnes til balansedagens kurs, og at resultatregnskapet omregnes til en gjennomsnittskurs. Eventuelle vesentlige transaksjoner omregnes til transaksjonsdagens kurs. Alle omregningsdifferanser føres direkte mot egenkapitalen.

Salgsinntekter

Leieinntekter inntektsføres i takt med opptjeningen. Inntekter ved salg av varer og tjenester vurderes til virkelig verdi av vederlaget, netto etter fradrag for merverdiavgift, returer, rabatter og avslag. Salg av varer resultatføres når en enhet innenfor konsernet har levert sine produkter til kunden og det ikke er uoppfylte forpliktelser som kan påvirke kundens aksept av produktet. Levering er ikke foretatt før produktene er sendt til avtalt sted og risiko knyttet til tap og ukurans er overført til kunden. Avsetning til forventede garantiarbeider føres som kostnad og avsetning for forpliktelser. Tjenester inntektsføres i takt med utførelsen.

Klassifisering av balanseposter

Eiendeler bestemt til varig eie eller bruk klassifiseres som anleggsmidler. Eiendeler som er tilknyttet varekretsløpet klassifiseres som omløpsmidler. Fordringer klassifiseres som omløpsmidler hvis de skal tilbakebetales i løpet av ett år. For gjeld legges analoge kriterier til grunn. Første års avdrag på langsiktig gjeld og langsiktige fordringer klassifiseres likevel ikke som omløpsmiddel og kortsiktig gjeld.

Anskaffelseskost

Anskaffelseskost for eiendeler omfatter kjøpesummen for eiendelen, med fradrag for bonuser, rabatter og lignende, og med tillegg for kjøpsutgifter (frakt, toll, offentlige avgifter som ikke refunderes og eventuelle andre direkte kjøpsutgifter). Ved kjøp i utenlandsk valuta balanseføres eiendelen til kursen på transaksjonstidspunktet.

Varige driftsmidler

Varige driftsmidler balanseføres og avskrives lineært til restverdi over driftsmidlenes forventede utnyttbare levetid dersom de har en kostpris som overstiger kr 15 000. Driftsmidlenes utnyttbare levetid, samt restverdi, vurderes på hver balansedag og endres hvis nødvendig. Vedlikehold av driftsmidler kostnadsføres løpende under driftskostnader. Påkostninger eller forbedringer tillegges driftsmidlets kostpris og avskrives i takt med driftsmidlet. Skillet mellom vedlikehold og påkostning/forbedring regnes i forhold til driftsmidlets stand ved kjøp av driftsmidlet. Leide (leasede) driftsmidler balanseføres som driftsmidler hvis leiekontrakten anses som finansiell.

Immaterielle eiendeler

Utgifter til andre immaterielle eiendeler balanseføres i den utstrekning kriteriene for balanseføring er oppfylt. Dette innebærer at slike utgifter balanseføres når og fra det tidspunkt det anses som sannsynlig at de fremtidige økonomiske fordelene knyttet til eiendelen vil tilflyte selskapet og anskaffelseskost kan måles pålitelig. Balanseførte immaterielle eiendeler avskrives lineært over forventet levetid.

Nedskrivning av anleggsmidler

Ved indikasjon om at balanseført verdi av et anleggsmiddel er høyere enn virkelig verdi, foretas det test for verdifall. Testen foretas for det laveste nivå av anleggsmidler som har selvstendige kontantstrømmer. Hvis balanseført verdi er høyere enn både salgsverdi og gjenvinnbart beløp (nåverdi ved fortsatt bruk/eie), foretas det nedskrivning til det høyeste av salgsverdi og gjenvinnbart beløp.



J. C. Broch AS

Noter til regnskapet for 2021

Varelager

Varer vurderes til det laveste av anskaffelseskost og virkelig verdi. For råvarer og varer i arbeid er gjenanskaffelseskost brukt som tilnærming til virkelig verdi. For ferdig tilvirkede varer og varer under tilvirkning består anskaffelseskost av utgifter til produktutforming, materialforbruk, direkte lønnskostnader, andre direkte kostnader og indirekte produksjonskostnader (basert på normal kapasitet). Virkelig verdi er estimert salgspris fratrukket kostnader for ferdigstilling og salg.

Fordringer

Kundefordringer føres opp i balansen etter fradrag for avsetning til forventede tap. Avsetning til tap er gjort på grunnlag av individuell vurdering av fordringene og i tillegg vurderes det behov for eventuelt tilleggsavsetning som skal dekke øvrig påregnelig tapsrisiko. Andre fordringer, både omløpsfordringer og anleggsgordringer, føres opp til det laveste av pålydende og virkelig verdi. Avsetning til tap vurderes på samme måte som for kundefordringer.

Garantiarbeider/reklamasjoner

Garantiarbeider/reklamasjoner knyttet til avsluttede salg vurderes til antatt kostnad for slikt arbeid. Estimater beregnes med utgangspunkt i historiske tall for garantiarbeider, men korrigert for forventet avvik på grunn av for eksempel endring i kvalitetssikringsrutiner, kjente reklamasjoner og endring i produktspekter. Avsetningen føres opp under "Annen kortsiktig gjeld", og endringen i avsetningen kostnadsføres.

Utenlandsk valuta

Fordringer og gjeld i utenlandsk valuta vurderes etter kursen ved regnskapsårets slutt. Kursgevinster og kurstap knyttet til varesalg og varekjøp i utenlandsk valuta føres som finansposter.

Pensjoner

Selskapene i konsernet har ulike pensjonsordninger. Konsernet har kollektive ytelsesbaserte ordninger, innskuddsplaner og AFP-ordninger. En innskuddsplan er en pensjonsordning hvor konsernet betaler faste bidrag til en separat juridisk enhet. Konsernet har ingen juridisk eller annen forpliktelse til å betale ytterligere bidrag hvis enheten ikke har nok midler til å betale alle ansatte ytelser knyttet til opptjening i inneværende og tidligere perioder.

En ytelsesplan er en pensjonsordning som ikke er en innskuddsplan. Typisk er en ytelsesplan en pensjonsordning som definerer en pensjonsutbetaling som en ansatt vil motta ved pensjonering. Pensjonsutbetalingen er normalt avhengig av en eller flere faktorer slik som alder, antall år i selskapet og lønn.

Den balanseførte forpliktelsen knyttet til ytelsesplaner er nåverdien av de definerte ytelsene på balansedatoen minus virkelig verdi av pensjonsmidlene, justert for ikke resultatførte estimatavvik og ikke resultatførte kostnader knyttet til tidligere perioders pensjonsopptjening. Pensjonsforpliktelsen beregnes årlig av en uavhengig aktuar ved bruk av en lineær opptjeningsmetode. Nåverdien av de definerte ytelsene bestemmes ved å diskontere estimerte fremtidige utbetalinger med renten på en obligasjon utstedt av et selskap med høy kredittverdighet og med en løpetid som er tilnærmet den samme som løpetiden for den relaterte pensjonsforpliktelsen.

Ved innskuddsplaner betaler konsernet innskudd til offentlig eller privat administrerte forsikringsplaner for pensjon på obligatorisk, avtalemessig eller frivillig basis. Konsernet har ingen ytterligere betalingsforpliktelser etter at innskuddene er blitt betalt. Innskuddene regnskapsføres som lønnskostnad når de forfaller. Forskuddsbetale innskudd bokføres som en eiendel i den grad innskuddet kan refunderes eller redusere fremtidige innbetalinger.

Skatt

Skattekostnaden i resultatregnskapet omfatter både periodens betalbare skatt og endring i utsatt skatt. Utsatt skatt beregnes med aktuell skattesats på grunnlag av de midlertidige forskjeller som eksisterer mellom regnskapsmessige og skattemessige verdier, samt eventuelt ligningsmessig underskudd til fremføring ved utgangen av regnskapsåret. Skatteøkende og skattereduserende midlertidige forskjeller som reverserer eller kan reversere i samme periode er utlignet. Oppføring av utsatt skattefordel på netto skattereduserende forskjeller som ikke er utlignet og underskudd til fremføring, begrunnes med antatt fremtidig inntjening. Utsatt skatt og skattefordel som kan balanseføres oppføres netto i balansen.

Skatt på avgitt konsernbidrag som føres som økt kostpris på aksjer i datterselskap, og skatt på mottatt konsernbidrag som føres som reduksjon av balanseført beløp på investering i datterselskap, føres direkte mot skatt i balansen (mot betalbar skatt hvis konsernbidraget har virkning på betalbar skatt og mot utsatt skatt hvis konsernbidraget har virkning på utsatt skatt).

Kontantstrømoppstilling

Kontantstrømoppstillingen utarbeides etter den indirekte metoden.



J. C. Broch AS

Noter til regnskapet for 2021

Note 1 Immaterielle eiendeler

Konsernet

(Beløp i NOK 1.000)

Immaterielle eiendeler	Goodwill	Utviklings- kostnader	Programvare	Bruksrett på tomt	Sum
Anskaffelseskost 01.01.	349 353	204 157	34 006	0	587 516
Tilgang	31 468	19 750	10 596	32 575	94 389
Anskaffelseskost 31.12.	380 821	223 907	44 602	32 575	681 905
Akkumulerte avskrivninger 31.12.	229 480	161 759	32 877	407	424 524
Balanseført verdi 31.12.	151 342	62 148	11 725	32 168	257 381
Årets avskrivninger	32 432	18 619	1 090	407	52 548
Forventet økonomisk levetid	10 år	5 år	5 år	40 år	
Avskrivningsplan	Lineær	Lineær	Lineær	Lineær	

Utviklingskostnader

Balanseførte utgifter medgått til utvikling i regnskapsåret 2021 utgjør for konsernet TNOK 20 344. Balanseførte utviklingskostnader gjelder egenutvikling knyttet til produksjon av egne salgsprodukter basert på antatt teknologisk levetid for produktene og historisk sett lange relasjoner til kjerne kunder.

Goodwill

Goodwill i konsernregnskapet har oppstått i forbindelse med oppkjøpet av Elektronix AS den 28.01.2011 (anskaffelseskost TNOK 45 065), oppkjøpet av Com Scan Norge AS den 01.05.2012 (anskaffelseskost TNOK 28 585), Elektronix NG AB (tidl. Saven Hitech AB) den 01.01.2013 (anskaffelseskost TNOK 2 760), Svensk Säkerhetsvideo AB/Elektronix OY (tidl. Divacon Oy) den 31.07.2015 (anskaffelseskost TNOK 29 966), underkonsernet Displaytech AS den 31.11.2015 (anskaffelseskost TNOK 163 921), Guardrec AS den 01.11.2016 (anskaffelseskost TNOK 16 169), Qrtech AB den 30.11.2017 (anskaffelseskost TNOK 59 347) og Endian Technology AB den 17.05.2021 (anskaffelseskost TNOK 31 468). Elektronix AS og Com Scan Norge AS har blitt innfusjonert inn i det nåværende Hatteland Technology AS. Svensk Säkerhetsvideo AB har blitt innfusjonert i det nåværende Hatteland Technology AB (tidl. Elektronix NG AB) (overtakende selskap) med regnskapsmessig virkning den 01.01.2016. Displaytech AS har blitt innfusjonert i Elektronix Display Holding AS (tidligere Elektronix Holding AS) med regnskapsmessig virkning den 01.01.2017, som igjen er innfusjonert i Embron Group AS med regnskapsmessig virkning 01.01.2018.

Avskrivningsplanene på goodwill på 10 år for disse oppkjøpene er begrunnet med antatt fremtidig inntjenning basert på antatt teknologisk levetid for produktene og historisk sett lange relasjoner til kjerne kunder og dermed levetid over denne tidsperioden for disse oppkjøpte selskapene.

Konsernet tester goodwill og andre immaterielle eiendeler for nedskrivning hvis det er forhold som tyder på at det har inntrådd verdifall som ikke forventes å være forbigående.

Bruksrett på tomt

Bruksrett på tomt er oppstått etter kjøp av aksjene i HIP Bygg 15 AS, som eier et bygg bestående på konsernets festetomt. Selskapet er kjøpt for å få tilgang til tomten for igjen å kunne utvikle denne med oppføring av nytt bygg.



J. C. Broch AS

Noter til regnskapet for 2021

Note 2 Varige driftsmidler

Morselskapet

(Beløp i NOK 1.000)

Varige driftsmidler	Driftsløsøre og biler	Sum varlige driftsmidler
Anskaffelseskost 01.01.	821	821
Tilgang	0	0
Avgang	0	0
Anskaffelseskost 31.12.	821	821
Akkumulerte avskrivninger 31.12.	821	821
Balanseført verdi 31.12.	0	0
Årets avskrivninger	124	124
Forventet økonomisk levetid	5 år	
Avskrivningsplan	Lineær	

Konsernet

(Beløp i NOK 1.000)

Varige driftsmidler	Tomter, bygninger og annen fast eiendom	Påkostning leide lokaler	Driftsløsøre, inventar, biler, maskiner	Sum varlige driftsmidler
Anskaffelseskost 01.01.	1 425 768	7 105	392 795	1 825 669
Tilgang	99 900	714	71 416	172 030
Avgang	5 181	0	22 713	27 894
Anskaffelseskost 31.12.	1 520 487	7 819	441 498	1 969 805
Oppskrivninger 31.12.	15 629	0	500	16 129
Akkumulerte nedskrivninger 31.12.	5 225	0	0	5 225
Akkumulerte avskrivninger 31.12.	477 928	3 751	261 398	743 076
Balanseført verdi 31.12.	1 052 965	4 068	180 602	1 237 635
Årets nedskrivninger	5 225	0	0	5 225
Årets avskrivninger	44 466	734	40 430	85 631
Forventet økonomisk levetid	25 - 60 år	5 - 10 år	3 - 10 år	
Avskrivningsplan	Lineær	Lineær	Lineær	



J. C. Broch AS

Noter til regnskapet for 2021

Note 3 Datterselskap og tilknyttet selskap

Morselskapet

(Beløp i NOK 1.000)

Datterselskap	Forretnings- kontor	Eierandel	Egenkapital siste år (100 %)	Resultat siste år (100 %)	Balanseført verdi
Embron Group AS (underkonsern)	Horten	100 %	441 770	138 563	168 869
Embro Eiendom AS (underkonsern)	Horten	100 %	270 638	26 977	131 872
Embro AS	Horten	100 %	49 079	9 628	38 087
Balanseført verdi 31.12.					338 828

Konsernet

(Beløp i NOK 1.000)

Tilknyttet selskap (indirekte eid)	Anskaffel. tidspunkt	Forretnings- kontor	Eierandel	Stemme- andel
Langrunnveien AS	2014	Horten, Norge	30,00 %	30,00 %
Webstep ASA	2019-2021	Oslo, Norge	29,86 %	29,86 %
Sprinx Technologies S.R.L.	2021	Milano, Italia	20,00 %	20,00 %

Investeringene i tilknyttet selskap regnskapsføres etter egenkapitalmetoden. Regnskapsføringsprinsipp for aksjer i Webstep ASA er endret i 2021 fra investering i markedsbasert aksje til å bli behandlet som tilknyttet selskap etter egenkapitalmetoden. Sammenligningstall i balansen er omarbeidet. Investeringen i Sprinx Technologies S.R.L. er vurdert å være av uvesentlig betydning i 2021, slik at de generelle vurderingsreglene (kostmetoden) er anvendt i konsernregnskapet.

Merverdianalyse tilknyttet selskap etter egenkapitalmetoden	Webstep ASA	Langrunn- veien AS	Totalt
Balanseført egenkapital på kjøpstidspunktet	111 520	3 600	115 120
Henførbart merverdi	0	0	0
Goodwill	90 323	0	0
Anskaffelseskost	201 843	3 600	115 120

Beregning av årets resultatandel

Andel årets resultat	14 481	-359	14 122
Tilbakeført tidl års nedskrivning ifm omarbeiding til tilknyttet selskap	12 354	0	12 354
Avskrivning goodwill	-15 791	0	-15 791
Årets resultatandel	11 044	-359	10 685

Beregning av balanseført verdi 31.12.

Balanseført verdi 01.01.	172 187	1 280	173 467
Tilgang/avgang i perioden	13 380	0	13 380
Årets resultatandel	11 044	-359	10 685
Egenkapitaljustering direkte mot egenkapitalen	7 893	0	7 893
Overføringer til/fra selskapet (utbytte, konsernbidrag)	-12 415	0	-12 415
Innbetalt/tilbakebetalt egenkapital i perioden	0	0	0
Balanseført verdi 31.12.	192 088	921	193 010

Uavskrevet goodwill 31.12.

74 532

Avskrivningssats goodwill

10 år

Tilknyttet selskap til kostpris	Forretnings- kontor	Eierandel	Egenkapital siste år (100 %)	Resultat siste år (100 %)	Balanseført verdi
Sprinx Technologies S.R.L.	Milano, Italia	20 %	14 793	-966	12 453
Sum tilknyttet selskap					205 463



J. C. Broch AS

Noter til regnskapet for 2021

Note 4 Investeringer i aksjer (langsiktede og børsnoterte)

Morselskapet

	Eierandel	Anskaffelses- kost	Balanseført verdi
Østfold Follo Nyskpningsfond		450	450
Balanseført verdi 31.12.		450	450

Konsernet

	Eierandel	Anskaffelses- kost	Balanseført verdi
Østfold Follo Nyskpningsfond	2 %	450	450
Fem Hjerter Eiendom AS	16,00 %	9 027	9 027
Acamax Eiendom AS	23,00 %	109	0
Microtech Innovation AS	0,05 %	52	52
Optin Bank ASA	10,00 %	20 717	0
Andel forretningsbygg Finland		2 525	2 525
Andre		175	175
Balanseført verdi 31.12.		33 056	12 229

Investeringer i markedsbaserte aksjer

	Anskaffelses- kost	Tidligere verdi- endring	Periodens verdi- endring	Balanseført verdi
Aksjefond	20 677	6 539	4 884	32 100
Andre	534	-510	0	24
Balanseført verdi 31.12.	21 211	6 030	4 884	32 124



J. C. Broch AS

Noter til regnskapet for 2021

Note 5 Varebeholdninger

Morselskapet			Konsernet	
2021	2020		2021	2020
0	0	Lager av råvarer	514 802	311 102
0	0	Lager av varer under tilvirkning	45 506	46 834
0	0	Lager av innkjøpte ferdigvarer	63 221	60 075
0	0	Lager egentilvirkede ferdigvarer	82 261	77 879
0	0	Leiligheter under oppføring	105 006	80 603
0	0	Sum anskaffelseskost	810 796	576 493
0	0	Avsetning til ukurans på varelager	54 189	45 603
0	0	Sum balanseført verdi	756 608	530 889

Note 6 Fordringer og gjeld

Morselskapet			Konsernet	
2021	2020		2021	2020
0	0	Langsiktig gjeld med forfall senere enn 5 år		
0	0	Gjeld til kredittinstitusjoner	439 855	583 643
0	0	Annen langsiktig gjeld	0	0
0	0	Sum	439 855	583 643
29 100	29 263	Gjeld sikret ved pant	2 022 706	1 862 012
0	0	Balanseført verdi av pantsatte eiendeler		
0	0	Varige driftsmidler	1 150 543	1 074 680
0	0	Varer	704 782	228 844
0	0	Kundefordringer	634 381	265 804
0	0	Aksjer	37 935	14 878
0	0	Sum	2 527 642	1 584 206
2 833	0	Eiendelene ovenfor er i tillegg stillet som sikkerhet for		
		Ubenyttet kassekreditt	245 475	153 005
2 833	0	Sum	245 475	153 005



J. C. Broch AS

Noter til regnskapet for 2021

Note 6 Fordringer og gjeld (fortsetter)

Konsernet

Datterdatterselskapet Follo Autoco AS har gjenkjøpsansvarforpliktelse på 584 biler på totalt TNOK 137 819 pr 31.12.2021. Det er avsatt TNOK 4.150 til tap på disse forpliktelsene i konsernregnskapet pr 31.12.2021.

Det er stilt kausjonsansvar og krysspant mellom flere av datterselskapene i konsernet.

Note 7 Mellomværende med selskap i samme konsern m.v.

(Beløp i NOK 1 000)

Morselskapet

	Lån til foretak i samme konsern		Gjeld til foretak i samme konsern	
	2021	2020	2021	2020
Embro Eiendom AS	0	0	97 554	33 058
Norautron AS	124 992	0	0	
Embron Group AS	0	0	99 230	85 927
Embro AS	0	13 412	15 650	0
Horten Industripark AS	0	0	0	12 800
Embro Bolig AS	0	0	903	903
Sum	124 992	13 412	213 336	132 688

Note 8 Egenkapital

(Beløp i NOK 1 000)

Morselskapet

Årets endring i egenkapital	Aksjekapital	Overkursfond	Annen egenkapital	Sum
Egenkapital 31.12.20	45 000	82	85 627	130 709
Årets resultat	0	0	103 354	103 354
Avsatt utbytte	0	0	-19 901	-19 901
Egenkapital 31.12.21	45 000	82	169 080	214 162

Konsernet

Årets endring i egenkapital	Aksjekapital	Overkursfond	Annen egenkapital	Minoritetsinteresser	Sum
Egenkapital 31.12.20	45 000	82	399 844	4 162	449 088
Tilgang på minoritet *	0	0	0	6 027	6 027
Kursomregningsdifferanser	0	0	8 567	0	8 567
Årets resultat	0	0	173 413	1 500	174 913
Avsatt utbytte	0	0	-19 420	-564	-20 004
Egenkapital 31.12.21	45 000	82	562 404	11 105	618 591

* Tilgangen på minoritet knytter seg til at ledelsen i Qrtech AB har investert i selskapet ved at Embron Group AS har videresolgt A- og B-aksjer i Q Management AB i månedsskiftet mai/juni 2021. Etter salget inngår Q Management AB 53,1% i form av A- og B-aksjer i konsernet etter enhetssynet da konsernet har en kontrollerende eier- og stemmeandel i selskapet.



J. C. Broch AS

Noter til regnskapet for 2021

Note 9 Aksjekapital og aksjonærinformasjon

(Beløp i NOK 1.000)

Aksjekapitalen på TNOK 45.000 består av 10 A-aksjer og 90 B-aksjer.

Oversikt over aksjonærene 31.12

	A-aksjer	B-aksjer	Eierandel
Broch JC Holding AS	10	80	90 %
Broch OJF Holding AS	0	5	5 %
Broch CF Holding AS	0	5	5 %
Totalt antall aksjer	10	90	100 %

Note 10 Pensjoner

(Beløp i NOK 1 000)

Selskapene i konsernet har ulike pensjonsordninger. Konsernet har kollektive ytelsesbaserte ordninger, innskuddsplaner og AFP-ordninger. En ytelsesplan er en pensjonsordning som ikke er en innskuddsplan. Typisk er en ytelsesplan en pensjonsordning som definerer en pensjonsutbetaling som en ansatt vil motta ved pensjonering. De fremtidige ytelsene er i hovedsak avhengig av antall opptjeningsår, lønnsnivå ved oppnådd pensjonsalder og størrelsen på ytelsene fra folketrygden. Forpliktelsene er dekket gjennom et forsikringselskap. En innskuddsplan er en pensjonsordning hvor datterselskapet/konsernet betaler faste bidrag til en separat juridisk enhet. Datterselskapet/konsernet har ingen juridisk eller annen forpliktelse til å betale ytterligere bidrag hvis enheten ikke har nok midler til å betale alle ansatte ytelser knyttet til opptjening i inneværende og tidligere perioder. Selskapets pensjonsordninger tilfredsstiller kravene i lov om obligatorisk tjenestepensjon.

Datterdatterselskapet Horten Skipsreparasjoner AS har en avtalefestet førtidspensjonsordning (AFP). Den nye AFP-ordningen, som gjelder fra og med 1. januar 2011 er å anse som en ytelsesbasert flerforetaksordning, men regnskapsføres som en innskuddsordning frem til det foreligger pålitelig og tilstrekkelig informasjon slik at konsernet kan regnskapsføre sin proporsjonale andel av pensjonskostnad, pensjonsforpliktelse og pensjonsmidler i ordningen. Selskapets forpliktelser er dermed ikke balanseført som gjeld. AFP-forpliktelsen etter den gamle ordningen var balanseført som gjeld, og er inntektsført i 2010, med unntak for den forpliktelsen som knytter seg til tidligere ansatte som nå er pensjonister i denne ordningen.

Pensjonsordningene i konsernet tilfredsstiller kravene i lov om obligatorisk tjenestepensjon.

Netto pensjonskostnad	Konsernet 2021		Konsernet 2020	
	Sikret	Usikret	Sikret	Usikret
Nåverdi av årets pensjonsopptjening	210	0	194	0
Rentekostnad av pensjonsforpliktelsen	79	0	94	0
Avkastning på pensjonsmidler	-109	0	-137	0
Administrasjonskostnader	68	0	64	0
Resultatført nettoforpliktelse overgang innskuddsordning	0	0	0	0
Endring i regnskapsført forpliktelse ved endret AFP-ordning	0	0	0	0
Resultatførte planavvik/estimatendringer	0	0	0	0
Arbeidsgiveravgift	35	0	30	0
Netto pensjonskostnad	283	0	245	0
Pensjonskostnad ytelsesbasert pensjonsordning	0	0	0	0
Pensjonskostnad innskuddsbasert pensjonsordning	26 465	0	29 445	0
Andre pensjonskostnader ("ny AFP ordning")	4 160	0	2 015	0
Netto pensjonskostnad ytelsespensjon	30 908	0	31 705	0



J. C. Broch AS

Noter til regnskapet for 2021

Note 10 Pensjoner (fortsetter)

Netto pensjonsforpliktelse konsernet

	Konsernet 2021		Konsernet 2020	
	Sikkert	Usikkert	Sikkert	Usikkert
Opptjente pensjonsforpliktelser 31.12.	5 116	0	4 656	0
Beregnet effekt av fremtidig lønnsregulering	0	0	0	0
Beregnete pensjonsforpliktelser 31.12.	5 116	0	4 656	0
Pensjonsmidler (til markedsverdi) 31.12.	4 340	0	3 816	0
Ikke resultatført virkning av estimatavvik/ planendringer	0	0	0	0
	-604	0	-376	0
Arbeidsgiveravgift	109	0	118	0
Ikke balanseført overfinansiering iht regnskapsloven	0	0	0	0
Tilleggsavsetning og underdekning gammel AFP ordning	0	0	0	0
Netto pensjonsforpliktelse	281	0	583	0

Økonomiske forutsetninger

	2021	2020
Diskonteringsrente	1,90 %	1,70 %
Forventet lønnsregulering	2,75 %	2,25 %
Forventet pensjonsøkning/G-regulering	2,50 %	2,00 %
Forventet avkastning på fondsmidler	3,10 %	2,70 %

De aktuariemessige forutsetningene er basert på vanlige benyttede forutsetninger innen forsikring når det gjelder demografiske faktorer.

Note 11 Skatt

(Beløp i NOK 1 000)

Beregning av utsatt skattefordel/utsatt skatt

Morselskapet			Konsernet	
2021	2020		2021	2020
		Midlertidige forskjeller		
-213	-143	Varige driftsmidler og immaterielle eiendeler	135 979	122 838
0	0	Fordringer	-5 999	-6 076
0	0	Varebeholdning	-31 095	-20 507
0	0	Avsetninger	-23 193	-11 076
0	0	Pensjonsforpliktelse	0	0
0	0	Gevinst- og tapskonto	22 777	20 332
0	-11 068	Andre forskjeller	-12 423	-22 876
0	0	Periodiseringsfond i svensk datterselskap	7 395	5 124
-213	-11 212	Netto midlertidige forskjeller	93 441	87 759
0	0	Forskjeller som ikke inngår i grunnlaget	-3 072	2 490
0	0	Underskudd til fremføring	-7 450	-17 747
-213	-11 212	Grunnlag utsatt skattefordel/utsatt skatt	82 919	72 502
-47	-2 467	22 % utsatt skattefordel/utsatt skatt i Norge	16 444	14 251
0	0	22 % utsatt skattefordel/utsatt skatt i Sverige	1 641	1 757
0	0	Herav ikke balanseført utsatt skattefordel	629	22
-47	-2 467	Utsatt skattefordel/utsatt skatt i balansen	18 713	16 032



J. C. Broch AS

Noter til regnskapet for 2021

Note 11 Skatt (fortsetter)

(Beløp i NOK 1 000)

Grunnlag for skattekostnad, endring i utsatt skattefordel/utsatt skatt og betalbar skatt

Morselskapet			Konsernet	
2021	2020		2021	2020
		Grunnlag for betalbar skatt		
132 510	9 145	Resultat før skattekostnad		
16	14	Permanente forskjeller		
132 526	9 159	Grunnlag for årets skattekostnad		
-10 998	566	Endring i midlertidige resultatforskjeller		
121 528	9 724	Gr.lag for bet.bar skatt i res.regnskapet		
-77 000	0	Avgitt konsernbidrag (med skatteeffekt)		
44 527	9 724	Skattepliktig inntekt (grunnlag for betalbar skatt i balansen)		
		Fordeling av skattekostnaden		
		Betalbar skatt 22 % av grunnlag		
26 736	2 139	for betalbar skatt i resultatregnskapet) i Norge	44 603	14 695
0	0	Betalbar skatt i Kina	11 198	14 482
0	0	Betalbar skatt i Polen	0	0
0	0	Betalbar skatt i Sverige og Finland	1 912	1 106
0	0	Betalbar skatt i øvrige land	758	1 171
2 420	-124	Endring i US/USF	-4 219	-1 714
0	0	Endring i US i Sverige og Finland	250	305
29 156	2 015	Skattekostnad	54 502	30 057
		Betalbar skatt i balansen		
		Betalbar skatt 22 % av grunnlag		
26 736	2 139	for betalbar skatt i resultatregnskapet) i Norge	63 955	20 935
0	0	Skattevirkning av skattefunn (i Norge)	-208	-1 605
0	0	Betalbar skatt i Sverige og Finland	366	-648
0	0	Betalbar skatt i Kina (i balansen)	2 924	6 454
0	0	Betalbar skatt i øvrige land (i balansen)	0	0
-16 940	0	Skattevirkning av konsernbidrag	-19 470	0
9 796	2 139	Betalbar skatt i balansen	47 566	25 136

Note 12 Salgsinntekter

(Beløp i NOK 1.000)

Morselskapet			Konsernet	
2021	2020		2021	2020
		Geografisk fordeling		
3 150	3 150	Norge	2 207 416	1 477 323
0	0	Sverige	377 629	302 944
0	0	Andre land (inkl. Kina)	881 479	879 827
3 150	3 150	Sum	3 466 524	2 660 095
		Virksomhetsområder		
		Eiendom	233 147	296 020
0	0	Elektronikk	2 650 623	1 973 678
0	0	Bilsalg og bilutleie	455 168	276 215
3 150	3 150	Annet	127 386	114 182
3 150	3 150	Sum	3 466 524	2 660 095



J. C. Broch AS

Noter til regnskapet for 2021

Note 13 Lønnskostnader, antall ansatte, godtgjørelser, lån til ansatte mm.

(Beløp i NOK 1 000)

Morselskapet		Lønnskostnader	Konsernet	
2021	2020		2021	2020
1 564	1 518	Lønninger	504 591	380 988
275	255	Arbeidsgiveravgift	88 040	72 538
192	183	Pensjonskostnader	33 310	33 715
527	51	Andre ytelser	10 884	10 972
2 557	2 008	Sum	636 825	498 213
1	1	Syslesatte årsverk i regnskapsåret	1 221	977

Ytelser til ledende personer

	Daglig leder	Styret
Lønn	1 559	0
Pensjonsutgifter	22	0
Annen godtgjørelse	171	0

Det foreligger ingen avtaler om kompensasjon ved fratreden, overskuddsdeling, opsjoner eller lignende for daglig leder i morselskapet.

Revisor

Kostnadsført godtgjørelse til revisor fordeler seg slik:

	Morselskap	Konsern
Lovpålagt revisjon (inkl. teknisk bistand med årsregnskap)	182	4 104
Skatterådgivning (inkl. teknisk bistand med ligningspapirer, internprising prosjekt)	30	444
Andre attestasjonstjenester (skattefunn, begrenset revisjon, erklæringer transaksjoner)	0	164
Rådgivning til restrukturering mekanikk, juridisk rådgivning og tilrettelegging for kapitalmarkedet	0	637
Rådgivning til regnskapsteknisk bistand, delårsregnskap, IFRS	0	39
Sum	212	5 389

Note 14 Bundne bankinnskudd, trekkrettigheter

(Beløp i NOK 1.000)

Morselskapet		Bundne bankinnskudd	Konsernet	
2021	2020		2021	2020
151	155	Skattetrekkmidler	15 155	12 841
Bevilgede trekkrettigheter				
0	0	Kassekreditt og andre trekkrettigheter	615 942	378 364
0	0	Ubenyttet kreditt/ andre trekkrettigheter	242 142	160 679



J. C. Broch AS

Noter til regnskapet for 2021

Note 15 Spesifikasjon av annen finansinntekt og annen finanskostnad

Morselskapet		Annen finansinntekt	Konsernet	
2021	2020		2021	2020
0	0	Agiogevinst	24 102	22 002
5	7	Andre finansinntekter	9 014	3 104
5	7	Sum annen finansinntekt	33 116	25 106

Morselskapet		Annen finanskostnad	Konsernet	
2021	2020		2021	2020
0	0	Agiotap	-28 802	-37 611
0	0	Andre finanskostnader	-5 057	-5 455
0	0	Sum annen finanskostnad	-33 859	-43 066

Note 16 Nøkkeltall

(Beløp i NOK 1.000)

Definisjon av EBITDA:

Driftsresultat tillagt avskrivninger og eventuelle nedskrivninger.

Konsernets EBITDA:	2021	2020
Driftsresultat	258 071	157 567
+ Avskrivninger	138 179	127 930
+ Nedskrivninger	5 225	0
EBITDA	401 475	285 497

Note 17 Covid 19

Styret og ledelsen har vurdert konsekvensene for selskapet og konsernet som følge av det globale utbruddet av Covid-19 og myndighetenes tiltak i et forsøk å påbegrense spredningen av viruset. Konsernet er solid og har tilfredsstillende likviditet. Sett konsernet under ett er våre selskaper i mindre grad direkte berørt av de pågående tiltakene fra myndighetene, men enkelte selskaper i konsernet er og har vært høyere eksponert enn andre. Avhengig av varigheten på viruset og tiltakene fra myndighetene er vår vurdering at selskapet og konsernet i noe grad kan bli berørt i tiden fremover. Vi har utført og jobber kontinuerlig med en rekke tiltak for å redusere fremtidig risiko. Styret og ledelsen vurderer at konsernet samlet sett er finansielt godt stilt til å håndtere eventuelle tap i selskapet og i konsernet.



J. C. Broch Co AS

KONTANTSTRØMOPPSTILLING for perioden 01.01. - 31.12.

Morselskapet		(Beløp i NOK 1.000)	Konsernet	
2021	2020		2021	2020
Kontantstrømmer fra operasjonelle aktiviteter				
132 510	9 145	Resultat før skattekostnad (før minoritetsinteresser)	229 414	69 582
-2 139	-783	Periodens betalte skatt	-32 680	-32 515
0	0	Gevinst ved salg av aksjer/varige driftsmidler	-8 059	-1 236
124	156	Ordinære avskrivninger	143 404	127 930
0	0	Nedskrivning / reversering av anleggsmidler	16 542	15 678
0	0	Verdiendring av markedsbaserte finansielle omløpsmidler	-7 053	9 878
0	0	Forskjell kostnadsført pensjon og inn-/utbetalinger i pensjonsordninger	-302	583
0	0	Resultatandel tilknyttet selskap fratrukket utdelinger mv fra selskapet	-10 685	215
-136 492	-12 840	Inntektsført utbytte og konsernbidrag fra datterselskap	0	0
0	0	Endring i varelager	-225 145	-36 740
0	0	Endring i kundefordringer	-192 795	-186 641
98	-126	Endring i leverandørgjeld	144 532	50 844
233	-38	Endring i andre tidsavgrensningsposter	64 140	32 584
0	0	Effekt av valutakursendringer	-4 451	16 349
-5 666	-4 486	Netto kontantstrøm fra operasjonelle aktiviteter	116 862	66 511
Kontantstrømmer fra investeringsaktiviteter				
0	0	Innbetalinger ved salg av varige driftsmidler	29 159	16 478
0	0	Utbetalinger ved kjøp av varige driftsmidler	-154 793	-145 893
0	0	Utbetalinger ved kjøp av immaterielle eiendeler	-62 926	-24 946
0	0	Netto utbetaling (kontantstrøm) ved oppkjøp av datterselskap	-34 696	0
0	0	Utbetalinger ved investering i aksjer, aksjefond, obligasjoner og egenkapitalbevis og lignende	-19 902	-21 812
0	0	Endring på lånefordringer	11	-239
0	0	Netto kontantstrøm fra investeringsaktiviteter	-243 147	-176 412
Kontantstrømmer fra finansieringsaktiviteter				
3 912	0	Innbetalinger ved opptak av ny langsiktig gjeld	138 100	143 423
0	0	Innbetalinger ved opptak av ny kortsiktig gjeld	3 144	0
0	-182	Utbetalinger ved nedbetaling av langsiktig gjeld	-100 783	-68 261
-4 076	-568	Netto endring i kassekreditt og annen kortsiktig gjeld kredittinstitusjoner	113 693	31 717
0	0	Innbetalinger av egenkapital fra minoritet	7 416	2 500
0	0	Utbetalinger av utbytte	-21 077	0
8 659	5 288	Endring lån konsernselskap	0	0
8 495	4 538	Netto kontantstrøm fra finansieringsaktiviteter	140 493	109 379
2 829	52	Netto endring i kontanter og kontantekvivalenter	14 208	-522
155	103	Beholdning av kontanter og kontantekvivalenter ved periodens begynnelse	113 505	114 027
2 984	155	Beholdning av kontanter og kontantekvivalenter periodens slutt	127 714	113 505
Spesifikasjon av kontantbeholdningen ved periodens slutt				
2 984	155	Bankinnskudd, kontanter og lignende	127 714	113 505
I tillegg har selskapet følgende trekkmuligheter				
0	924	Ubenyttet kassekreditt og andre trekkrettigheter	242 142	160 679