



ÅRSREGNSKAPET FOR REGNSKAPSÅRET 2021 - GENERELL INFORMASJON

Enheten

Organisasjonsnummer: 925 263 311
Organisasjonsform: Aksjeselskap
Foretaksnavn: J-M SVENDSEN AS
Forretningsadresse: c/o Jon-Magne Svendsen
Rustabakken 1C
9325 BARDUFOSS

Regnskapsår

Årsregnskapets periode: 01.01.2021 - 31.12.2021

Konsern

Morselskap i konsern: Nei

Regnskapsregler

Regler for små foretak benyttet: Ja
Benyttet ved utarbeidelsen av årsregnskapet til selskapet: Regnskapslovens alminnelige regler

Årsregnskapet fastsatt av kompetent organ

Bekreftet av representant for selskapet: Jon Magne Svendsen
Dato for fastsettelse av årsregnskapet: 05.05.2022

Grunnlag for avgivelse

År 2021: Årsregnskapet er elektronisk innlevert
År 2020: Tall er hentet fra elektronisk innlevert årsregnskap fra 2021

Det er ikke krav til at årsregnskapet m.v. som sendes til Regnskapsregisteret er undertegnet. Kontrollen på at dette er utført ligger hos revisor/enhetens øverste organ. Sikkerheten ivaretas ved at innsender har rolle/rettighet for innsending av årsregnskapet via Altinn, og ved at det bekreftes at årsregnskapet er fastsatt av kompetent organ.

Brønnøysundregistrene, 25.05.2023



Resultatregnskap

Beløp i: NOK	Note	2021	2020
RESULTATREGNSKAP			
Inntekter			
Salgsinntekt		191 800	
Sum inntekter		191 800	
Kostnader			
Lønnskostnad	1		
Annen driftskostnad		14 414	5 936
Sum kostnader		14 414	5 936
Driftsresultat		177 386	-5 936
Finansinntekter og finanskostnader			
Annen finansinntekt		150 000	
Sum finansinntekter		150 000	
Annen rentekostnad		3 230	1 874
Sum finanskostnader		3 230	1 874
Netto finans		146 770	-1 874
Ordinært resultat før skattekostnad	3	324 156	-7 810
Skattekostnad på ordinært resultat	3	37 586	
Ordinært resultat etter skattekostnad		286 570	-7 810
Årsresultat	4	286 570	-7 810
Årsresultat etter minoritetsinteresser		286 570	-7 810
Totalresultat		286 570	-7 810
Overføringer og disponeringer			
Udekket tap		7 810	-7 810
Avsatt til annen egenkapital		278 760	
Sum overføringer og disponeringer		286 570	-7 810



Balanse

Beløp i: NOK	Note	2021	2020
BALANSE - EIENDELER			
Anleggsmidler			
Immaterielle eiendeler			
Sum anleggsmidler		0	0
Omløpsmidler			
Varer			
Fordringer			
Kundefordringer		7 250	
Sum fordringer		7 250	
Investeringer			
Andre finansielle instrumenter	2	150 000	150 000
Sum investeringer		150 000	150 000
Bankinnskudd, kontanter og lignende			
Bankinnskudd, kontanter o.l.		230 154	24 064
Sum bankinnskudd, kontanter og lignende		230 154	24 064
Sum omløpsmidler		387 404	174 064
SUM EIENDELER		387 404	174 064
BALANSE - EGENKAPITAL OG GJELD			
Egenkapital			
Innskutt egenkapital			
Aksjekapital		30 000	30 000
Overkurs		7 000	
Sum innskutt egenkapital		37 000	30 000
Opptjent egenkapital			
Annen egenkapital		278 760	



Balanse

Beløp i: NOK	Note	2021	2020
Udekket tap			7 810
Sum opptjent egenkapital		278 760	-7 810
Sum egenkapital	4	315 760	22 190
Sum langsiktig gjeld		0	0
Kortsiktig gjeld			
Leverandørgjeld		1 026	
Betalbar skatt		37 586	
Skyldig offentlige avgifter		33 615	
Annen kortsiktig gjeld		-583	151 874
Sum kortsiktig gjeld		71 644	151 874
Sum gjeld		71 644	151 874
SUM EGENKAPITAL OG GJELD		387 404	174 064



Brønnøysundregistrene

ÅRSREGNSKAP FOR REGNSKAPSÅRET 2021 - GENERELL INFORMASJON

Journalnummer: 2022 289202

Enheten

Organisasjonsnummer: 925 263 311
Organisasjonsform: Aksjeselskap
Foretaksnavn: J-M SVENDSEN AS
Forretningsadresse: c/o Jon-Magne Svendsen
Rustabakken 1C
9325 BARDUFLOSS

Regnskapsår

Årsregnskapets periode: 01.01.2021 - 31.12.2021

Konsern

Morselskap i konsern: Nei

Regnskapsregler

Regler for små foretak benyttet: Ja
Benyttet ved utarbeidelsen av
årsregnskapet til selskapet: Regnskapslovens alminnelige regler

Årsregnskapet fastsatt av kompetent organ

Bekreftet av representant for selskapet: Jon Magne Svendsen
Dato for fastsettelse av årsregnskapet: 05.05.2022

Revisjon

Selskapet har besluttet at årsregnskapet
ikke skal revideres: Ja
Årsregnskapet er utarbeidet av ekstern
autorisert regnskapsfører: Ja
Ekstern autorisert regnskapsfører har i
løpet av regnskapsåret bistått ved den
løpende regnskapsføringen eller utført
andre tjenester for selskapet enn å
utarbeide årsregnskapet: Ja

Grunnlag for avgivelse

År 2021: Årsregnskap er elektronisk innlevert.
År 2020: Tall er hentet fra elektronisk innlevert årsregnskap fra 2021.

Det er ikke krav til at årsregnskapet m.v. som sendes til Regnskapsregisteret er undertegnet. Kontrollen på at dette er utført ligger hos revisor/enhetens øverste organ. Sikkerheten ivaretas ved at innsender har rolle/rettighet for innsending av årsregnskapet via Altinn, og ved at det bekreftes at årsregnskapet er fastsatt av kompetent organ.

Brønnøysundregistrene, 14.05.2022

Brønnøysundregistrene
Postadresse: Postboks 900, 8910 Brønnøysund
Telefon: 75 00 75 00
E-post: firmapost@brreg.no Internett: www.brreg.no
Organisasjonsnummer: 974 760 673



Organisasjonsnr: 925 263 311
J-M SVENDSEN AS

RESULTATREGNSKAP

Beløp i: NOK	Note	2021	2020
RESULTATREGNSKAP			
Inntekter			
Salgsinntekt		191 800	
Sum inntekter		191 800	
Kostnader			
Lønnskostnad	1		
Annen driftskostnad		14 414	5 936
Sum kostnader		14 414	5 936
Driftsresultat		177 386	-5 936
Finansinntekter og finanskostnader			
Annen finansinntekt		150 000	
Sum finansinntekter		150 000	
Annen rentekostnad		3 230	1 874
Sum finanskostnader		3 230	1 874
Netto finans		146 770	-1 874
Ordinært resultat før skattekostnad			
Skattekostnad på ordinært resultat	3	324 156	-7 810
Ordinært resultat etter skattekostnad		286 570	-7 810
Årsresultat	4	286 570	-7 810
Årsresultat etter minoritetsinteresser		286 570	-7 810
Totalresultat		286 570	-7 810
Overføringer og disponeringer			
Udekket tap		7 810	-7 810
Avsatt til annen egenkapital		278 760	
Sum overføringer og disponeringer		286 570	-7 810



Organisasjonsnr: 925 263 311
J-M SVENDSEN AS

BALANSE

Beløp i: NOK	Note	2021	2020
--------------	------	------	------

BALANSE - EIENDELER

Anleggsmidler Immaterielle eiendeler

Sum anleggsmidler		0	0
-------------------	--	---	---

Omløpsmidler Varer

Fordringer

Kundefordringer		7 250	
Sum fordringer		7 250	

Investeringer

Andre finansielle instrumenter	2	150 000	150 000
Sum investeringer		150 000	150 000

Bankinnskudd, kontanter og lignende

Bankinnskudd, kontanter o. l.		230 154	24 064
Sum bankinnskudd, kontanter og lignende		230 154	24 064

Sum omløpsmidler		387 404	174 064
------------------	--	---------	---------

SUM EIENDELER		387 404	174 064
---------------	--	---------	---------

BALANSE - EGENKAPITAL OG GJELD

Egenkapital

Innskutt egenkapital

Aksjekapital		30 000	30 000
Overkurs		7 000	
Sum innskutt egenkapital		37 000	30 000

Opptjent egenkapital

Annen egenkapital		278 760	
Udekket tap			7 810
Sum opptjent egenkapital		278 760	-7 810

Sum egenkapital	4	315 760	22 190
-----------------	---	---------	--------

Sum langsiktig gjeld		0	0
----------------------	--	---	---

Kortsiktig gjeld



Leverandørgjeld	1 026	
Betalbar skatt	37 586	
Skyldig offentlige avgifter	33 615	
Annen kortsiktig gjeld	-583	151 874
Sum kortsiktig gjeld	71 644	151 874
Sum gjeld	71 644	151 874
SUM EGENKAPITAL OG GJELD	387 404	174 064



Organisasjonsnr: 925 263 311
J-M SVENDSEN AS

NOTEOPPLYSNINGER - SELSKAP - alle poster oppgitt i hele tall

Note

Antall aksjer og aksjeeiere

Note
2


Antall årsverk i regnskapsåret

Virksomheten har hatt følgende antall årsverk:
0.00

Omløpsmidler Startdato Sluttdato Endring

Skattemessig fremf.undersk. Startdato Sluttdato Endring

Kortsiktig gjeld Startdato Sluttdato Endring



Årsregnskap 2021


J-M Svendsen AS

Resultatregnskap
Balanse
Noter til regnskapet

Org.nr.: 925 263 311



Resultatregnskap			
J-M Svendsen AS			
Driftsinntekter og driftskostnader	Note	2021	2020
Salgsinntekt		191 800	0
Sum driftsinntekter		191 800	0
Annen driftskostnad		14 414	5 936
Sum driftskostnader		14 414	5 936
Driftsresultat		177 386	-5 936
Finansinntekter og finanskostnader			
Annen finansinntekt		150 000	0
Annen rentekostnad		3 230	1 874
Resultat av finansposter		146 770	-1 874
Ordinært resultat før skattekostnad	3	324 156	-7 810
Skattekostnad på ordinært resultat	3	37 586	0
Ordinært resultat		286 570	-7 810
Ekstraordinære inntekter og kostnader			
Årsresultat	4	286 570	-7 810
Overføringer			
Avsatt til annen egenkapital		278 760	0
Overført til udekket tap		-7 810	7 810
Sum overføringer		286 570	-7 810
J-M Svendsen AS		Side 2	



Balanse			
J-M Svendsen AS			
Eiendeler	Note	2021	2020
Anleggsmidler			
Immaterielle eiendeler			
Varige driftsmidler			
Finansielle anleggsmidler			
Omløpsmidler			
Fordringer			
Kundefordringer		7 250	0
Sum fordringer		<u>7 250</u>	<u>0</u>
Investeringer			
Andre finansielle instrumenter	2	150 000	150 000
Sum investeringer		<u>150 000</u>	<u>150 000</u>
Bankinnskudd, kontanter o.l.		230 154	24 064
Sum omløpsmidler		<u>387 404</u>	<u>174 064</u>
Sum eiendeler		<u>387 404</u>	<u>174 064</u>

J-M Svendsen AS

Side 3



Balanse			
J-M Svendsen AS			
Egenkapital og gjeld	Note	2021	2020
Egenkapital			
Innskutt egenkapital			
Aksjekapital		30 000	30 000
Overkurs		7 000	0
Sum innskutt egenkapital		37 000	30 000
Opptjent egenkapital			
Annen egenkapital		278 760	0
Udekket tap		0	-7 810
Sum opptjent egenkapital		278 760	-7 810
Sum egenkapital	4	315 760	22 190
Gjeld			
Avsetning for forpliktelser			
Annen langsiktig gjeld			
Kortsiktig gjeld			
Leverandørgjeld		1 026	0
Betalbar skatt		37 586	0
Skyldig offentlige avgifter		33 615	0
Annen kortsiktig gjeld		-583	151 874
Sum kortsiktig gjeld		71 644	151 874
Sum gjeld		71 644	151 874
Sum egenkapital og gjeld		387 404	174 064

Stadlandet _____ / _____ 2022
Styret i J-M Svendsen AS

Jon Magne Svendsen

J-M Svendsen AS	Side 4
------------------------	---------------



Regnskapsprinsipper

Årsregnskapet er satt opp i samsvar med regnskapsloven og NRS 8 - God regnskapsskikk for små foretak.

Driftsinntekter

Inntektsføring ved salg av varer skjer på leveringstidspunktet. Tjenester inntektsføres etter hvert som de leveres.

Skatt

Skattekostnaden i resultatregnskapet omfatter både periodens betalbare skatt og endring i utsatt skatt. Utsatt skatt er beregnet med 22 % på grunnlag av de midlertidige forskjeller som eksisterer mellom regnskapsmessige og skattemessige verdier, samt ligningsmessig underskudd til fremføring ved utgangen av regnskapsåret. Skatteøkende og skattereduserende midlertidige forskjeller som reverserer eller kan reverseres i samme periode er utlignet og nettoført.

Klassifisering og vurdering av anleggsmidler

Anleggsmidler omfatter eiendeler bestemt til varig eie og bruk. Anleggsmidler er vurdert til anskaffelseskost. Varige driftsmidler balanseføres og avskrives over driftsmidlets økonomiske levetid. Avskrivningsperioden for fast eiendom anskaffet etter 2009 er dekomponert i en del som gjelder råbygget og en del som gjelder faste tekniske installasjoner. Varige driftsmidler nedskrives til gjenvinnbart beløp ved verdifall som forventes ikke å være forbigående. Gjenvinnbart beløp er det høyeste av netto salgsverdi og verdi i bruk. Verdi i bruk er nåverdi av fremtidige kontantstrømmer knyttet til eiendelen. Nedskrivningen reverseres når grunnlaget for nedskrivningen ikke lenger er til stede.

Klassifisering og vurdering av omløpsmidler

Omløpsmidler og kortsiktig gjeld omfatter normalt poster som forfaller til betaling innen ett år etter balansedagen, samt poster som knytter seg til varekretsløpet. Omløpsmidler vurderes til laveste verdi av anskaffelseskost og virkelig verdi.

Fordringer


Kundefordringer og andre fordringer oppføres til pålydende etter fradrag for avsetning til forventet tap. Avsetning til tap gjøres på grunnlag av en individuell vurdering av de enkelte fordringene.

Note 1 Lønnskostnader

J-M Svendsen AS har ikke hatt lønns- eller personalkostnader i 2021 og det foreligger heller ingen slike forpliktelser.

Note 2 Aksjer og andeler i andre foretak m.v.

	Eierandel	Anskaffelses- kost	Balanseført verdi	Markeds- verdi
Anleggsmidler				
Stad VVS AS	25	6 000	150 000	0
Sum	25	6 000	150 000	0
Omløpsmidler				
Sum markedsbaserte aksjer	0	0	0	0



J-M Svendsen AS eier 25% av aksjene i Stad VVS AS, som gir 25 % av stemmene i selskapet. Stad VVS AS har forretningskontor på Stadlandet i Stad Kommune. Årsresultatet for perioden 01.01-31.12.2021 var på kr. 743 123. Balanseført egenkapital var pr. 31.12.2021 kr. 2 898 290

Note 3 Skatt

Årets skattekostnad	2021	2020
Resultatført skatt på ordinært resultat:		
Betalbar skatt	37 586	0
Endring i utsatt skattefordel	0	0
Skattekostnad ordinært resultat	37 586	0
Skattepliktig inntekt:		
Ordinært resultat før skatt	324 156	-7 810
Permanente forskjeller	-145 500	0
Anvendelse av fremførbart underskudd	-7 810	0
Skattepliktig inntekt	170 846	-7 810
Betalbar skatt i balansen:		
Betalbar skatt på årets resultat	37 586	0
Sum betalbar skatt i balansen	37 586	0

Skatteeffekten av midlertidige forskjeller som har gitt opphav til utsatt skatt og utsatte skattefordeler, spesifisert på typer av midlertidige forskjeller

	2021	2020	Endring
Akkumulert fremførbart underskudd	0	-7 810	-7 810
Inngår ikke i beregningen av utsatt skatt	0	7 810	7 810
Utsatt skattefordel (22 %)	0	0	0

I henhold til God regnskapsskikk for små foretak balanseføres ikke utsatt skattefordel.

Note 4 Egenkapital

	Aksjekapital	Overkurs	Annen Innskutt egenkapital	Annen egenkapital	Sum egenkapital
Pr. 31.12.2020	30 000	0	0	0	30 000
Årets resultat				286 570	286 570
Pr 31.12.2021	30 000	0	0	286 570	316 570