



ÅRSREGNSKAPET FOR REGNSKAPSÅRET 2022 - GENERELL INFORMASJON

Enheten

Organisasjonsnummer: 996 838 129
Organisasjonsform: Aksjeselskap
Foretaksnavn: EUROPABUSSEN AS
Forretningsadresse: Tamburvegen 3
3911 PORSGRUNN

Regnskapsår

Årsregnskapets periode: 01.01.2022 - 31.12.2022

Konsern

Morselskap i konsern: Nei

Regnskapsregler

Regler for små foretak benyttet: Ja
Benyttet ved utarbeidelsen av årsregnskapet til selskapet: Regnskapslovens alminnelige regler

Årsregnskapet fastsatt av kompetent organ

Bekreftet av representant for selskapet: Andreas Wergeland
Dato for fastsettelse av årsregnskapet: 26.06.2023

Grunnlag for avgivelse

År 2022: Årsregnskapet er elektronisk innlevert
År 2021: Tall er hentet fra elektronisk innlevert årsregnskap fra 2022

Det er ikke krav til at årsregnskapet m.v. som sendes til Regnskapsregisteret er undertegnet. Kontrollen på at dette er utført ligger hos revisor/enhetens øverste organ. Sikkerheten ivaretas ved at innsender har rolle/rettighet for innsending av årsregnskapet via Altinn, og ved at det bekreftes at årsregnskapet er fastsatt av kompetent organ.

Brønnøysundregistrene, 09.07.2024



Resultatregnskap

Beløp i: NOK	Note	2022	2021
RESULTATREGNSKAP			
Inntekter			
Salgsinntekt	1	2 505 459	2 097 131
Annen driftsinntekt		146 881	324 440
Sum inntekter		2 652 340	2 421 571
Kostnader			
Varekostnad	1	909 475	646 859
Lønnskostnad	2	150 659	372 043
Avskrivning av driftsmidler og immaterielle eiendeler	3	231 800	470 200
Annen driftskostnad		1 484 152	787 972
Sum kostnader		2 776 086	2 277 074
Driftsresultat		-123 746	144 498
Finansinntekter og finanskostnader			
Annen renteinntekt		1 093	104
Annen finansinntekt		1 484	967
Sum finansinntekter		2 576	1 071
Annen rentekostnad		51 193	61 717
Annen finanskostnad		26 057	4 142
Sum finanskostnader		77 250	65 859
Netto finans		-74 674	-64 789
Ordinært resultat før skattekostnad		-198 420	79 709
Skattekostnad på resultat	4	1 141	17 536
Ordinært resultat etter skattekostnad		-199 561	62 173
Skattekostnad på ekstraordinært resultat		-43 804	
Årsresultat		-155 757	62 173
Årsresultat etter minoritetsinteresser		-155 757	62 173
Totalresultat		-155 757	62 173



Resultatregnskap

Beløp i: NOK	Note	2022	2021
Overføringer og disponeringer			
Avsatt til annen egenkapital			62 173
Overført fra annen egenkapital		-155 757	
Sum overføringer og disponeringer		-155 757	62 173



Balanse

Beløp i: NOK	Note	2022	2021
BALANSE - EIENDELER			
Anleggsmidler			
Immaterielle eiendeler			
Varige driftsmidler			
Maskiner og anlegg	3	1 001 360	1 479 660
Sum varige driftsmidler	1, 3	1 001 360	1 479 660
Sum anleggsmidler		1 001 360	1 479 660
Omløpsmidler			
Varer			
Fordringer			
Kundefordringer		140 273	26 955
Andre kortsiktige fordringer		86 919	73 290
Sum fordringer		227 192	100 245
Bankinnskudd, kontanter og lignende			
Bankinnskudd, kontanter o.l.	5	716 304	846 565
Sum bankinnskudd, kontanter og lignende		716 304	846 565
Sum omløpsmidler		943 496	946 809
SUM EIENDELER		1 944 856	2 426 469
BALANSE - EGENKAPITAL OG GJELD			
Egenkapital			
Innskutt egenkapital			
Aksjekapital	6	100 000	100 000
Overkurs		15 000	15 000
Sum innskutt egenkapital		115 000	115 000
Opptjent egenkapital			



Balanse

Beløp i: NOK	Note	2022	2021
Annen egenkapital		593 740	749 497
Sum opptjent egenkapital		593 740	749 497
Sum egenkapital		708 740	864 497
Gjeld			
Langsiktig gjeld			
Utsatt skatt		27 699	71 503
Sum avsetninger for forpliktelser		27 699	71 503
Annen langsiktig gjeld			
Gjeld til kredittinstitusjoner	7	566 841	938 825
Øvrig langsiktig gjeld		200 000	200 000
Sum annen langsiktig gjeld		766 841	1 138 825
Sum langsiktig gjeld		794 540	1 210 328
Kortsiktig gjeld			
Leverandørgjeld		57 948	22 811
Betalbar skatt		1 141	
Skyldig offentlige avgifter			78 022
Annen kortsiktig gjeld		382 487	250 812
Sum kortsiktig gjeld		441 576	351 645
Sum gjeld		1 236 116	1 561 973
SUM EGENKAPITAL OG GJELD		1 944 856	2 426 469



Brønnøysundregistrene

ÅRSREGNSKAP FOR REGNSKAPSÅRET 2022 - GENERELL INFORMASJON

Journalnummer: 2023 684242

Enheten

Organisasjonsnummer: 996 838 129
Organisasjonsform: Aksjeselskap
Foretaksnavn: EUROPABUSSEN AS
Forretningsadresse: Tamburvegen 3
3911 PORSGRUNN

Regnskapsår

Årsregnskapets periode: 01.01.2022 - 31.12.2022

Konsern

Morselskap i konsern: Nei

Regnskapsregler

Regler for små foretak benyttet: Ja
Benyttet ved utarbeidelsen av
årsregnskapet til selskapet: Regnskapslovens alminnelige regler

Årsregnskapet fastsatt av kompetent organ

Bekreftet av representant for selskapet: Andreas Wergeland
Dato for fastsettelse av årsregnskapet: 26.06.2023

Revisjon

Selskapet har besluttet at årsregnskapet
ikke skal revideres: Ja
Årsregnskapet er utarbeidet av ekstern
autorisert regnskapsfører: Ja
Ekstern autorisert regnskapsfører har i
løpet av regnskapsåret bistått ved den
løpende regnskapsføringen eller utført
andre tjenester for selskapet enn å
utarbeide årsregnskapet: Ja

Grunnlag for avgivelse

År 2022: Årsregnskap er elektronisk innlevert.
År 2021: Tall er hentet fra elektronisk innlevert årsregnskap fra 2022.

Det er ikke krav til at årsregnskapet m.v. som sendes til Regnskapsregisteret er undertegnet. Kontrollen på at dette er utført ligger hos revisor/enhetens øverste organ. Sikkerheten ivaretas ved at innsender har rolle/rettighet for innsending av årsregnskapet via Altinn, og ved at det bekreftes at årsregnskapet er fastsatt av kompetent organ.

Brønnøysundregistrene, 02.08.2023

Brønnøysundregistrene
Postadresse: Postboks 900, 8910 Brønnøysund
Telefon: 75 00 75 00
E-post: firmapost@brreg.no Internett: www.brreg.no
Organisasjonsnummer: 974 760 673



Organisasjonsnr: 996 838 129
EUROPABUSSEN AS

RESULTATREGNSKAP

Beløp i: NOK	Note	2022	2021
RESULTATREGNSKAP			
Inntekter			
Salgsinntekt	1	2 505 459	2 097 131
Annen driftsinntekt		146 881	324 440
Sum inntekter		2 652 340	2 421 571
Kostnader			
Varekostnad	1	909 475	646 859
Lønnskostnad	2	150 659	372 043
Avskrivning av driftsmidler og immaterielle eiendeler	3	231 800	470 200
Annen driftskostnad		1 484 152	787 972
Sum kostnader		2 776 086	2 277 074
Driftsresultat		-123 746	144 498
Finansinntekter og finanskostnader			
Annen renteinntekt		1 093	104
Annen finansinntekt		1 484	967
Sum finansinntekter		2 576	1 071
Annen rentekostnad		51 193	61 717
Annen finanskostnad		26 057	4 142
Sum finanskostnader		77 250	65 859
Netto finans		-74 674	-64 789
Ordinært resultat før skattekostnad			
Skattekostnad på resultat	4	-198 420	79 709
Skattekostnad på resultat		1 141	17 536
Ordinært resultat etter skattekostnad		-199 561	62 173
Skattekostnad på ekstraordinært resultat		-43 804	
Årsresultat		-155 757	62 173
Årsresultat etter minoritetsinteresser		-155 757	62 173
Totalresultat		-155 757	62 173
Overføringer og disponeringer			
Avsatt til annen egenkapital			62 173
Overført fra annen egenkapital		-155 757	



Sum overføringer og
disponeringer

-155 757

62 173



Organisasjonsnr: 996 838 129
EUROPABUSSEN AS

BALANSE

Beløp i: NOK	Note	2022	2021
--------------	------	------	------

BALANSE - EIENDELER

Anleggsmidler Immaterielle eiendeler

Varige driftsmidler

Maskiner og anlegg	3	1 001 360	1 479 660
Sum varige driftsmidler	1, 3	1 001 360	1 479 660

Sum anleggsmidler		1 001 360	1 479 660
-------------------	--	-----------	-----------

Omløpsmidler

Varer

Fordringer

Kundefordringer		140 273	26 955
Andre kortsiktige fordringer		86 919	73 290
Sum fordringer		227 192	100 245

Bankinnskudd, kontanter og lignende

Bankinnskudd, kontanter o. l.	5	716 304	846 565
-------------------------------	---	---------	---------

Sum bankinnskudd, kontanter og lignende		716 304	846 565
---	--	---------	---------

Sum omløpsmidler		943 496	946 809
------------------	--	---------	---------

SUM EIENDELER		1 944 856	2 426 469
---------------	--	-----------	-----------

BALANSE - EGENKAPITAL OG GJELD

Egenkapital

Innskutt egenkapital

Aksjekapital	6	100 000	100 000
Overkurs		15 000	15 000
Sum innskutt egenkapital		115 000	115 000

Opptjent egenkapital

Annen egenkapital		593 740	749 497
Sum opptjent egenkapital		593 740	749 497

Sum egenkapital		708 740	864 497
-----------------	--	---------	---------

Gjeld

Langsiktig gjeld

Utsatt skatt		27 699	71 503
--------------	--	--------	--------



Sum avsetninger for forpliktelser	27 699	71 503
Annen langsiktig gjeld		
Gjeld til kredittinstitusjoner	7 566 841	938 825
Øvrig langsiktig gjeld	200 000	200 000
Sum annen langsiktig gjeld	766 841	1 138 825
Sum langsiktig gjeld	794 540	1 210 328
Kortsiktig gjeld		
Leverandørgjeld	57 948	22 811
Betalbar skatt	1 141	
Skyldig offentlige avgifter		78 022
Annen kortsiktig gjeld	382 487	250 812
Sum kortsiktig gjeld	441 576	351 645
Sum gjeld	1 236 116	1 561 973
SUM EGENKAPITAL OG GJELD	1 944 856	2 426 469



Organisasjonsnr: 996 838 129
EUROPABUSSEN AS

NOTEOPPLYSNINGER - SELSKAP - alle poster oppgitt i hele tall

Note

Antall årsverk i regnskapsåret
0.00

Sum Beløp

Balanseført verdi 31.12. Varige driftsmidler Immaterielle eiend.

Konsernregnskap

Morselskapet sitt navn

Forretningskontor for morselskapet

Begrunnelse for at datterselskap er utelatt fra konsolideringen

Samlet beløp - tilknyttet selskap Årets Fjorårets

Samlet beløp - foretak i samme konsern Årets Fjorårets

Samlet beløp - foretak i samme konsern Årets Fjorårets

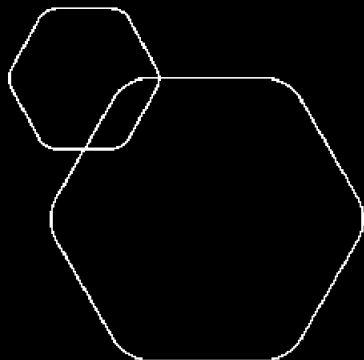
Samlet beløp - felles kontrollert virksomhet Årets Fjorårets

Pantstillelse Beløp

Beholdning av egne aksjer Antall Pålydende Andel av aksjek.

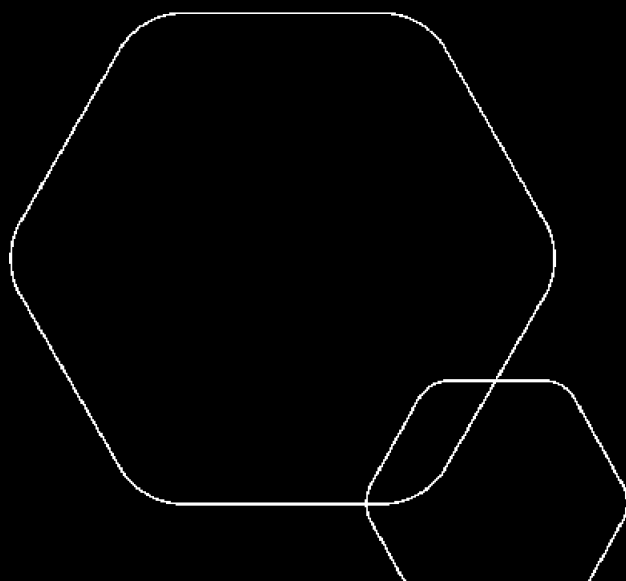


BankID Signing
Andreas Wergeland
2023-07-30



Årsregnskap 2022 Europabussen AS

Resultatregnskap
Balanse
Noter til regnskapet



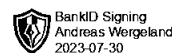
Org.nr.: 996 838 129



RESULTATREGNSKAP

EUROPABUSSEN AS

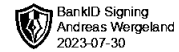
DRIFTSINNEKTER OG DRIFTSKOSTNADER	Note	2022	2021
Salgsinntekt	1	2 505 459	2 097 131
Annen driftsinntekt		146 881	324 440
Sum driftsinntekter		2 652 340	2 421 571
Varekostnad	1	909 475	646 859
Lønnskostnad	2	150 659	372 043
Avskrivning av driftsmidler og immaterielle eiendeler	3	231 800	470 200
Annen driftskostnad		1 484 152	787 972
Sum driftskostnader		2 776 086	2 277 074
Driftsresultat		-123 746	144 498
FINANSINNEKTER OG FINANSKOSTNADER			
Annen renteinntekt		1 093	104
Annen finansinntekt		1 484	967
Annen rentekostnad		51 193	61 717
Annen finanskostnad		26 057	4 142
Resultat av finansposter		-74 674	-64 789
Resultat før skattekostnad		-198 420	79 709
Skattekostnad på resultat	4	1 141	17 536
Resultat		-199 561	62 173
EKSTRAORDINÆRE INNEKTER OG KOSTNADER			
Skattekostnad på ekstraordinært resultat		-43 804	0
Resultat av ekstraordinære poster		43 804	0
Årsresultat		-155 757	62 173
OVERFØRINGER			
Avsatt til annen egenkapital		0	62 173
Overført fra annen egenkapital		155 757	0
Sum overføringer		-155 757	62 173



BALANSE

EUROPABUSSEN AS

EIENDELER	Note	2022	2021
ANLEGGSMIDLER			
IMMATERIELLE EIENDELER			
VARIGE DRIFTSMIDLER			
Maskiner og anlegg	3	1 001 360	1 479 660
Sum varige driftsmidler	1, 3	1 001 360	1 479 660
FINANSIELLE ANLEGGSMIDLER			
Sum anleggsmidler		1 001 360	1 479 660
OMLØPSMIDLER			
FORDRINGER			
Kundefordringer		140 273	26 955
Andre kortsiktige fordringer		86 919	73 290
Sum fordringer		227 192	100 245
INVESTERINGER			
Bankinnskudd, kontanter o.l.	5	716 304	846 565
Sum omløpsmidler		943 496	946 809
Sum eiendeler		1 944 856	2 426 469



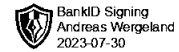
BALANSE

EUROPABUSSEN AS

	Note	2022	2021
EGENKAPITAL OG GJELD			
INNSKUTT EGENKAPITAL			
Aksjekapital	6	100 000	100 000
Overkurs		15 000	15 000
Sum innskutt egenkapital		115 000	115 000
OPPTJENT EGENKAPITAL			
Annen egenkapital		593 740	749 497
Sum opptjent egenkapital		593 740	749 497
Sum egenkapital		708 740	864 497
GJELD			
AVSETNING FOR FORPLIKTELSE			
Utsatt skatt		27 699	71 503
		27 699	71 503
ANNEN LANGSIKTIG GJELD			
Gjeld til kredittinstitusjoner	7	566 841	938 825
Øvrig langsiktig gjeld		200 000	200 000
Sum annen langsiktig gjeld		766 841	1 138 825
KORTSIKTIG GJELD			
Leverandørgjeld		57 948	22 811
Betalbar skatt		1 141	0
Skyldig offentlige avgifter		0	78 022
Annen kortsiktig gjeld		382 487	250 812
Sum kortsiktig gjeld		441 576	351 645
Sum gjeld		1 236 116	1 561 973
Sum egenkapital og gjeld		1 944 856	2 426 469

Porsgrunn, 26.06.2023
Styret i Europabussen AS

Andreas Wergeland
styreleder/daglig leder



Note 1 Regnskapsprinsipper

Årsregnskapet er satt opp i samsvar med regnskapsloven. Det er utarbeidet etter norske regnskapsstandarder.

DRIFTSINNEKTER OG KOSTNADER

Inntektsføring skjer etter opptjeningsprinsippet som normalt vil være leveringstidspunktet for varer og tjenester. Kostnader medtas etter sammenstillingsprinsippet, dvs. at kostnader medtas i samme periode som tilhørende inntekter inntektsføres.

HOVEDREGEL FOR VURDERING OG KLASSIFISERING AV EIENDELER OG GJELD

Eiendeler bestemt til varig eie eller bruk er klassifisert som anleggsmidler. Andre eiendeler er klassifisert som omløpsmidler. Fordringer som skal tilbakebetales innen et år er uansett klassifisert som omløpsmidler. Ved klassifisering av kortsiktig og langsiktig gjeld er analoge kriterier lagt til grunn.

Anleggsmidler vurderes til anskaffelseskost, men nedskrives til virkelig verdi når verdifallet forventes ikke å være forbigående. Anleggsmidler med begrenset økonomisk levetid avskrives planmessig. Langsiktig gjeld balanseføres til nominelt mottatt beløp på etableringstidspunktet.

Omløpsmidler vurderes til laveste av anskaffelseskost og virkelig verdi. Kortsiktig gjeld balanseføres til nominelt mottatt beløp på etableringstidspunktet.

VALUTA

Pengeposter i utenlandsk valuta omregnes til balansedagens kurs.

VARIGE DRIFTSMIDLER

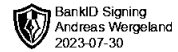
Varige driftsmidler avskrives over forventet økonomisk levetid. Avskrivningene er som hovedregel fordelt lineært over antatt økonomisk levetid.

FORDRINGER

Kundefordringer og andre fordringer oppføres til pålydende etter fradrag for avsetning til forventet tap. Avsetning til tap gjøres på grunnlag av en individuell vurdering av de enkelte fordringene. I tillegg gjøres det for øvrige kundefordringer en uspesifisert avsetning for å dekke antatt tap.

SKATT

Skattekostnaden i resultatregnskapet omfatter både periodens betalbare skatt og endring i utsatt skatt. Utsatt skatt er beregnet med 25% på grunnlag av de midlertidige forskjeller som eksisterer mellom regnskapsmessige og skattemessige verdier, samt ligningsmessig underskudd til fremføring ved utgangen av regnskapsåret. Skatteøkende og skattereduserende midlertidige forskjeller som reverserer eller kan reversere i samme periode er utlignet og nettoført. Utsatt skatt på merverdier i forbindelse med oppkjøp av datterselskap blir ikke utlignet.



Note 2 Lønnskostnader, antall ansatte, godtgjørelser, lån til ansatte m.m.

Lønnskostnader	2022	2021
Lønninger	132 041	326 068
Arbeidsgiveravgift	18 618	45 976
Pensjonskostnader	0	0
Andre ytelser	0	0
Sum	150 659	372 043

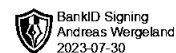
Gjennomsnittlig antall årsverk: 1,5

PENSJONSFORPLIKTELSER

Selskapet er ikke pliktig til å ha tjenestepensjonsordning etter lov om obligatorisk tjenestepensjon.

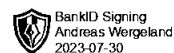
REVISOR

Selskapet har valgt bort revisjon.



Note 3 Anleggsmidler

	Maskiner og anlegg	Driftsløsøre, inventar ol.	Sum
Anskaffelseskost pr. 01.01.22	3 113 560	17 609	3 131 169
+ Tilgang kjøpte driftsmidler	1 025 000		1 025 000
- Avgang i året	1 825 000		1 825 000
= Anskaffelseskost 31.12.22	2 313 560	17 609	2 331 169
Akkumulerte avskrivninger 31.12.22	1 312 200	17 609	1 329 809
= Bokført verdi 31.12.22	1 001 360	0	1 001 360
Årets ordinære avskrivninger	231 800		231 800
Økonomisk levetid	5-10 år		
Avskrivningsplan		saldo 20%	

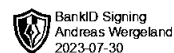


Note 4 Skatt

Årets skattekostnad	2022	2021
Resultatført skatt på ordinært resultat:		
Betalbar skatt	1 141	0
Endring i utsatt skatt	-43 804	17 536
Skattekostnad ordinært resultat	-42 663	17 536
Skattepliktig inntekt:		
Resultat før skatt	-198 420	79 709
Permanente forskjeller	4 492	0
Endring i midlertidige forskjeller	199 118	149 736
Anvendelse av fremførbart underskudd	-6	-229 445
Skattepliktig inntekt	5 185	0
Betalbar skatt i balansen:		
Betalbar skatt på årets resultat	1 141	0
Sum betalbar skatt i balansen	1 141	0

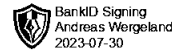
Skatteeffekten av midlertidige forskjeller som har gitt opphav til utsatt skatt og utsatte skattefordeler, spesifisert på typer av midlertidige forskjeller

	2022	2021	Endring
Varige driftsmidler	218 412	392 973	174 560
Fordringer	-92 510	-67 952	24 558
Sum	125 903	325 021	199 118
Akkumulert fremførbart underskudd	0	-6	-6
Grunnlag for utsatt skatt	125 903	325 015	199 112
Utsatt skatt (22 %)	27 699	71 503	43 805



Note 5 Bankinnskudd

Innestående midler på skattetrekkkonto (bundne midler) er på kr. 17.
Forskuddstrekk pr 31.12.2021 lyder på kr0



Note 6 Aksjonærer

AKSJEKAPITALEN I EUROPABUSSEN AS PR. 31.12 BESTÅR AV:

	Antall	Pålydende	Bokført
Ordinære aksjer	100	1 000,0	100 000
Sum	100		100 000

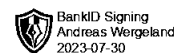
EIERSTRUKTUR

De største aksjonærene i % pr. 31.12 var:

	Ordinære	Eierandel	Stemmeandel
Andreas Wergeland	100	100,0	100,0

AKSJER OG OPSJONER EIET AV MEDLEMMER I STYRET OG DAGLIG LEDER:

Navn	Verv	Ordinære
Andreas Wergeland	styreleder/daglig leder	100
Totalt antall aksjer		100



Note 7 Annen langsiktig gjeld

Gjeld som forfaller mer enn fem år etter regnskapsårets slutt:	2022	2021
Gjeld til kredittinstitusjoner	-101 825	601 028
Øvrig langsiktig gjeld	-200 000	537 797
Sum annen langsiktig gjeld	-301 825	1 138 825