



ÅRSREGNSKAPET FOR REGNSKAPSÅRET 2023 - GENERELL INFORMASJON

Enheten

Organisasjonsnummer: 914 786 827
Organisasjonsform: Aksjeselskap
Foretaksnavn: VILOMIX NORWAY AS
Forretningsadresse: Hensmoveien 30
3516 HØNEFOSS

Regnskapsår

Årsregnskapets periode: 01.01.2023 - 31.12.2023

Konsern

Morselskap i konsern: Nei

Regnskapsregler

Regler for små foretak benyttet: Nei
Benyttet ved utarbeidelsen av årsregnskapet til selskapet: Regnskapslovens alminnelige regler

Årsregnskapet fastsatt av kompetent organ

Bekreftet av representant for selskapet: Vibecke Andersson
Dato for fastsettelse av årsregnskapet: 04.04.2024

Grunnlag for avgivelse

År 2023: Årsregnskapet er elektronisk innlevert
År 2022: Tall er hentet fra elektronisk innlevert årsregnskap fra 2023

Det er ikke krav til at årsregnskapet m.v. som sendes til Regnskapsregisteret er undertegnet. Kontrollen på at dette er utført ligger hos revisor/enhetens øverste organ. Sikkerheten ivaretas ved at innsender har rolle/rettighet for innsending av årsregnskapet via Altinn, og ved at det bekreftes at årsregnskapet er fastsatt av kompetent organ.

Brønnøysundregistrene, 20.06.2025



Resultatregnskap

Beløp i: NOK	Note	2023	2022
RESULTATREGNSKAP			
Inntekter			
Salgsinntekt	1	371 449 573	391 979 527
Annen driftsinntekt		168 949	164 856
Sum inntekter		371 618 522	392 144 384
Kostnader			
Varekostnad		321 814 106	350 103 950
Lønnskostnad	2	22 740 303	25 214 830
Avskrivning av driftsmidler og immaterielle eiendeler	3, 4	2 186 385	1 808 824
Annen driftskostnad	2, 5	12 452 841	15 620 914
Sum kostnader		359 193 635	392 748 518
Driftsresultat		12 424 887	-604 134
Finansinntekter og finanskostnader			
Renteinntekt fra foretak i samme konsern		299 591	509
Annen renteinntekt		1 155	2 141
Annen finansinntekt		136 093	
Sum finansinntekter		436 839	2 650
Rentekostnad til foretak i samme konsern		1 105 913	983 099
Annen rentekostnad		8 521	13 373
Annen finanskostnad		32 794	65 707
Sum finanskostnader		1 147 228	1 062 179
Netto finans		-710 389	-1 059 529
Ordinært resultat før skattekostnad		11 714 498	-1 663 663
Skattekostnad på resultat	6	2 579 465	-353 698
Ordinært resultat etter skattekostnad		9 135 033	-1 309 965
Årsresultat	7	9 135 033	-1 309 965
Årsresultat etter minoritetsinteresser		9 135 033	-1 309 965



Resultatregnskap

Beløp i: NOK	Note	2023	2022
Totalresultat		9 135 033	-1 309 965
Overføringer og disponeringer			
Avsatt til annen egenkapital		9 135 033	
Overført fra annen egenkapital			-1 309 965
Sum overføringer og disponeringer		9 135 033	-1 309 965



Balanse

Beløp i: NOK	Note	2023	2022
BALANSE - EIENDELER			
Anleggsmidler			
Immaterielle eiendeler			
Andre immaterielle eiendeler	3	488 000	780 800
Utsatt skattefordel	6		
Goodwill	3		
Sum immaterielle eiendeler		488 000	780 800
Varige driftsmidler			
Tomter, bygninger o.a. fast eiendom	4	14 953 155	14 235 625
Maskiner og anlegg	4	8 204 898	8 710 974
Driftsløsøre, inventar o.a. utstyr	4	504 473	485 775
Sum varige driftsmidler		23 662 526	23 432 374
Finansielle anleggsmidler			
Lån til foretak i samme konsern	9		
Sum anleggsmidler		24 150 526	24 213 174
Omløpsmidler			
Varer			
Sum varer	8	35 943 206	56 416 164
Fordringer			
Kundefordringer	9	52 909 266	43 527 886
Andre kortsiktige fordringer	9	3 879 058	1 254 990
Konsernfordringer	9	7 964 355	
Sum fordringer		64 752 679	44 782 876
Bankinnskudd, kontanter og lignende			
Bankinnskudd, kontanter o.l.	10	750 708	804 704
Sum bankinnskudd, kontanter og lignende		750 708	804 704
Sum omløpsmidler		101 446 592	102 003 744
SUM EIENDELER		125 597 118	126 216 918



Balanse

Beløp i: NOK	Note	2023	2022
BALANSE - EGENKAPITAL OG GJELD			
Egenkapital			
Innskutt egenkapital			
Aksjekapital	7, 11	1 040 000	1 040 000
Beholdning av egne aksjer	11		
Sum innskutt egenkapital		1 040 000	1 040 000
Opptjent egenkapital			
Annen egenkapital	7	72 330 981	63 195 948
Sum opptjent egenkapital		72 330 981	63 195 948
Sum egenkapital		73 370 981	64 235 948
Gjeld			
Langsiktig gjeld			
Utsatt skatt	6	396 948	193 811
Sum avsetninger for forpliktelser		396 948	193 811
Annen langsiktig gjeld			
Gjeld til kredittinstitusjoner	9		
Langsiktig konserngjeld	9		
Sum langsiktig gjeld		396 948	193 811
Kortsiktig gjeld			
Leverandørgjeld	9	28 689 429	23 672 440
Betalbar skatt	6	2 376 328	
Skyldig offentlige avgifter		14 719 314	13 754 963
Kortsiktig konserngjeld	9		20 237 157
Annen kortsiktig gjeld	9	6 044 117	4 122 599
Sum kortsiktig gjeld		51 829 189	61 787 159
Sum gjeld		52 226 137	61 980 970
SUM EGENKAPITAL OG GJELD		125 597 118	126 216 918



Deloitte.

Deloitte AS
Grev Wedels gate 12
Postboks 24
NO-3119 Tønsberg
Norway

+47 33 00 39 00
www.deloitte.no

Til generalforsamlingen i Vilomix Norway AS

UAVHENGIG REVISORS BERETNING

Konklusjon

Vi har revidert årsregnskapet for Vilomix Norway AS som består av balanse per 31. desember 2023, resultatregnskap, kontantstrømoppstilling for regnskapsåret avsluttet per denne datoen og noter til årsregnskapet, herunder et sammendrag av viktige regnskapsprinsipper.

Etter vår mening

- oppfyller årsregnskapet gjeldende lovkrav, og
- gir årsregnskapet et rettviseende bilde av selskapets finansielle stilling per 31. desember 2023 og av dets resultater og kontantstrømmer for regnskapsåret avsluttet per denne datoen i samsvar med regnskapslovens regler og god regnskapsskikk i Norge.

Grunnlag for konklusjonen

Vi har gjennomført revisjonen i samsvar med International Standards on Auditing (ISA-ene). Våre oppgaver og plikter i henhold til disse standardene er beskrevet nedenfor under *Revisors oppgaver og plikter ved revisjonen av årsregnskapet*. Vi er uavhengige av selskapet i samsvar med kravene i relevante lover og forskrifter i Norge og International Code of Ethics for Professional Accountants (inkludert internasjonale uavhengighetsstandarder) utstedt av International Ethics Standards Board for Accountants (IESBA-reglene), og vi har overholdt våre øvrige etiske forpliktelser i samsvar med disse kravene. Innhentet revisjonsbevis er etter vår vurdering tilstrekkelig og hensiktsmessig som grunnlag for vår konklusjon.

Øvrig informasjon

Styret og daglig leder (ledelsen) er ansvarlige for informasjonen i årsberetningen. Vår konklusjon om årsregnskapet ovenfor dekker ikke informasjonen i årsberetningen.

I forbindelse med revisjonen av årsregnskapet er det vår oppgave å lese årsberetningen. Formålet er å vurdere hvorvidt det foreligger vesentlig inkonsistens mellom årsberetningen og årsregnskapet og den kunnskap vi har opparbeidet oss under revisjonen av årsregnskapet, eller hvorvidt informasjon i årsberetningen ellers fremstår som vesentlig feil. Vi har plikt til å rapportere dersom årsberetningen fremstår som vesentlig feil. Vi har ingenting å rapportere i så henseende.

Basert på kunnskapen vi har opparbeidet oss i revisjonen, mener vi at årsberetningen

- er konsistent med årsregnskapet og
- inneholder de opplysninger som skal gis i henhold til gjeldende lovkrav.

Ledelsens ansvar for årsregnskapet

Ledelsen er ansvarlig for å utarbeide årsregnskapet og for at det gir et rettviseende bilde i samsvar med regnskapslovens regler og god regnskapsskikk i Norge. Ledelsen er også ansvarlig for slik internkontroll som den finner nødvendig for å kunne utarbeide et årsregnskap som ikke inneholder vesentlig feilinformasjon, verken som følge av misligheter eller utilsiktede feil.

Ved utarbeidelsen av årsregnskapet må ledelsen ta standpunkt til selskapets evne til fortsatt drift og opplyse om forhold av betydning for fortsatt drift. Forutsetningen om fortsatt drift skal legges til grunn for årsregnskapet så lenge det ikke er sannsynlig at virksomheten vil bli avvirket.

Deloitte AS and Deloitte Advokatfirma AS are the Norwegian affiliates of Deloitte NSE LLP, a member firm of Deloitte Touche Tohmatsu Limited, a UK private company limited by guarantee ("DTTL"). DTTL and each of its member firms are legally separate and independent entities. DTTL and Deloitte NSE LLP do not provide services to clients. Please see www.deloitte.com/about to learn more about our global network of member firms.

Registrert i Foretaksregisteret
Medlemmer av Den norske Revisorforening
Organisasjonsnummer: 980 211 282

Deloitte Norway conducts business through two legally separate and independent limited liability companies; Deloitte AS, providing audit, consulting, financial advisory and risk management services, and Deloitte Advokatfirma AS, providing tax and legal services.



Deloitte.

Uavhengig revisors beretning
Vilomix Norway AS

Revisors oppgaver og plikter ved revisjonen av årsregnskapet

Vårt mål er å oppnå betryggende sikkerhet for at årsregnskapet som helhet ikke inneholder vesentlig feilinformasjon, verken som følge av misligheter eller utilsiktede feil, og å avgi en revisjonsberetning som inneholder vår konklusjon. Betryggende sikkerhet er en høy grad av sikkerhet, men ingen garanti for at en revisjon utført i samsvar med ISA-ene, alltid vil avdekke vesentlig feilinformasjon. Feilinformasjon kan oppstå som følge av misligheter eller utilsiktede feil. Feilinformasjon er å anse som vesentlig dersom den enkeltvis eller samlet med rimelighet kan forventes å påvirke de økonomiske beslutningene som brukerne foretar på grunnlag av årsregnskapet.

Som del av en revisjon i samsvar med ISA-ene, utøver vi profesjonelt skjønn og utviser profesjonell skepsis gjennom hele revisjonen. I tillegg:

- identifiserer og vurderer vi risikoen for vesentlig feilinformasjon i årsregnskapet, enten det skyldes misligheter eller utilsiktede feil. Vi utformer og gjennomfører revisjons handlinger for å håndtere slike risikoer, og innhenter revisjonsbevis som er tilstrekkelig og hensiktsmessig som grunnlag for vår konklusjon. Risikoen for at vesentlig feilinformasjon som følge av misligheter ikke blir avdekket, er høyere enn for feilinformasjon som skyldes utilsiktede feil, siden misligheter kan innebære samarbeid, forfalskning, bevisste utelatelser, uriktige fremstillinger eller overstyring av internkontroll.
- opparbeider vi oss en forståelse av intern kontroll som er relevant for revisjonen, for å utforme revisjons handlinger som er hensiktsmessige etter omstendighetene, men ikke for å gi uttrykk for en mening om effektiviteten av selskapets interne kontroll.
- evaluerer vi om de anvendte regnskapsprinsippene er hensiktsmessige og om regnskapsestimaterne og tilhørende noteopplysninger utarbeidet av ledelsen er rimelige.
- konkluderer vi på om ledelsens bruk av fortsatt drift-forutsetningen er hensiktsmessig, og, basert på innhentede revisjonsbevis, hvorvidt det foreligger vesentlig usikkerhet knyttet til hendelser eller forhold som kan skape tvil av betydning om selskapets evne til fortsatt drift. Dersom vi konkluderer med at det eksisterer vesentlig usikkerhet, kreves det at vi i revisjonsberetningen henleder oppmerksomheten på tilleggsopplysningene i årsregnskapet, eller, dersom slike tilleggsopplysninger ikke er tilstrekkelige, at vi modifierer vår konklusjon. Våre konklusjoner er basert på revisjonsbevis innhentet frem til datoen for revisjonsberetningen. Etterfølgende hendelser eller forhold kan imidlertid medføre at selskapet ikke kan fortsette driften.
- evaluerer vi den samlede presentasjonen, strukturen og innholdet i årsregnskapet, inkludert tilleggsopplysningene, og hvorvidt årsregnskapet gir uttrykk for de underliggende transaksjonene og hendelsene på en måte som gir et rettviseende bilde.

Vi kommuniserer med styret blant annet om det planlagte innholdet i og tidspunkt for revisjonsarbeidet og eventuelle vesentlige funn i revisjonen, herunder vesentlige svakheter i intern kontroll som vi avdekker gjennom revisjonen.

Tønsberg, 11. april 2023
Deloitte AS

Øystein Melle Ekenes
statsautorisert revisor



Uavhengig revisors beretning

Name	Date
Ekenes, Øystein Melle	2024-04-11

Identification

 bankID™ Ekenes, Øystein Melle



This document contains electronic signatures using EU-compliant PAdES - PDF
Advanced Electronic Signatures (Regulation (EU) No 910/2014 (eIDAS))



Årsregnskap 2023 Vilomix Norway AS

Styrets årsberetning
Resultatregnskap
Balanse
Kontantstrøm
Noter til regnskapet
Revisors beretning

Org.nr.: 914 786 827



Årsberetning 2023

Vilomix Norway AS

Virksomhetens art og hvor den drives

Selskapets hovedvirksomhet består av salg og produksjon av produkter til norsk forindustri, aquakultur og husdyrbruk. Selskapet har også betydelig aktivitet i salg av handelsvarer. Selskapets produksjonsvirksomhet holder til i egne lokaler på Hensmoen i Ringerike kommune, handelsvirksomheten drives fra leide lokaler på Skøyen i Oslo kommune.

Redegjørelse for årsregnskapet og fremtidig utvikling

Omsetningen siste år er MNOK 371, 5,2% lavere enn fjoråret. Årsresultatet ble MNOK 9,1 som er en økning på MNOK 10,4 fra i fjor. Totalkapitalen er pr 31.12.23 MNOK 126 mot MNOK 126 i fjor og egenkapitalen utgjør 58% mot 50% forrige år.

Samlet kontantstrøm fra operasjonell drift er MNOK 27 mot et driftsresultatet på MNOK 12,4. Differansen skyldes i hovedsak reduksjon i varelager og dermed redusert kapitalbinding.

Den likviditetsmessige stillingen er tilfredsstillende.

De samlede investeringene i selskapet i 2023 er MNOK 2,1. Årets investeringer har medgått til tiltak som bidrar til å forbedre produktkvalitet og effektivitet i selskapets produksjon, samt interne logistikk og viktige HMS-tiltak.

Bedret resultat og økonomisk status i 2023 fra 2022 er i tråd med den forventede utviklingen det ble redegjort for i fjorårets årsberetning.

Budsjett for 2024 gir også en forventning om positiv utvikling i omsetning og resultat for kommende år. I 2024 vil selskapet utføre større investeringer i bygningsmassen som vil gi ytterligere positiv effekt på produktivitet, logistikk, HMS og kvalitetsstyring.

Det har ikke fremkommet hendelser etter balansedagen som har betydning for årsregnskapet. Styret mener at årsregnskapet gir et rettviseende bilde av selskapets eiendeler og gjeld, finansielle stilling og resultat.

Finansiell risiko

Selskapets finansielle risiko er lav. Det er noe risiko knyttet til langsiktige valutasvingninger ved import av handelsvarer. Det vurderes løpende om det er behov for valutasikring. Det er normalt usikkerhet knyttet til vurderinger av fremtidige forhold. For øvrig er selskapet tilfredsstillende finansiert med egenkapital og kreditt via konsernkontoordning.

Da virksomheten er lokalisert i Norge og er en del av matvarekjeden er markedsrisiko vesentlig lavere enn for andre typer virksomheter.

Kredittrisikoen er knyttet opp mot kundefordringer. Det er etablert gode rutiner som skal redusere risikoen og historisk sett har tap på kundefordringer vært svært lavt.

Forsknings- og utviklingsaktiviteter

Selskapet har i samarbeid med andre partnere de siste årene deltatt i et forsknings- og utviklingsprosjekt med formål å redusere metanutslipp i landbruket. Dette prosjektet videreføres i 2024.



Fortsatt drift

I samsvar med regnskapsloven § 3-3a bekreftes det at forutsetningene om fortsatt drift er til stede. Til grunn for antagelsen ligger resultatprognoser for 2024 og selskapets langsiktige strategiske prognoser og forventninger for årene fremover. Hovedfokus for kommende år er aktiv tilstedeværelse i markedet samt utvikling av bedriftens konkurransekraft gjennom kostnadseffektiv logistikk, produksjon og råvareanskaffelser. Selskapet er i en sunn økonomisk og finansiell stilling.

Arbeidsmiljø

Styret anser arbeidsmiljøet i selskapet som godt. Det har i 2023 vært fokus på arbeidet for et best mulig arbeidsmiljø, både fysisk og psykososialt. Det er rapportert om en arbeidsulykke med personskaide i 2023. Det er registrert sykefravær på 7% siste år, fordelt med 1,6% korttidsfravær og 5,4% langtidsfravær. Selskapet arbeider systematisk videre med HMS for å minimere risiko for arbeidsrelatert sykefravær.

Ytre miljø

Selskapets virksomhet er ikke regulert av konsesjoner eller pålegg. Bedriften er medlem av Grønt Punkt og forurenser ikke det ytre miljø ut over det som er vanlig i bransjen. Det gjøres løpende tiltak for å redusere bedriftens energiforbruk og karbonavtrykk.

Likestilling

Selskapet har ved utgangen av året 24 ansatte hvor 7 er kvinner og 17 menn. Styret består av 3 menn og daglig leder er mann. Styret har ut fra en vurdering av antall ansatte og stillingskategori ikke funnet det nødvendig å iverksette spesielle tiltak med hensyn til likestilling og diskriminering. Styret er bevisst på de samfunnsmessige forventninger om tiltak for å fremme likestilling i virksomheten.

Redegjørelse etter Åpenhetsloven om aktsomhetsvurderinger gjennomført, ligger tilgjengelig på selskapets nettside: <https://vilomix.no/>.

Det er ikke tegnet egen styreforsikring, da morselskapet er forsikret for alle datterselskapene.

Galten, Danmark, 04.04.2024
Styret i Vilomix Norway AS

Henning Haahr
styreleder

Peter Iversen
styremedlem

Brian Hauge Sæe
styremedlem

Torggrim Woll
daglig leder



Resultatregnskap

Vilomix Norway AS

Driftsinntekter og driftskostnader	Note	2023	2022
Salgsinntekt	1	371 449 573	391 979 527
Annen driftsinntekt		168 949	164 856
Sum driftsinntekter		371 618 522	392 144 384
Varekostnad		321 814 106	350 103 950
Lønnskostnad	2	22 740 303	25 214 830
Avskrivning av driftsmidler og immaterielle eiendeler	3, 4	2 186 385	1 808 824
Annen driftskostnad	2, 5	12 452 841	15 620 914
Sum driftskostnader		359 193 635	392 748 518
Driftsresultat		12 424 887	-604 134
Finansinntekter og finanskostnader			
Renteinntekt fra foretak i samme konsern		299 591	509
Annen renteinntekt		1 155	2 141
Annen finansinntekt		136 093	0
Rentekostnad til foretak i samme konsern		1 105 913	983 099
Annen rentekostnad		8 521	13 373
Annen finanskostnad		32 794	65 707
Resultat av finansposter		-710 389	-1 059 529
Resultat før skattekostnad		11 714 498	-1 663 663
Skattekostnad på resultat	6	2 579 465	-353 698
Resultat		9 135 033	-1 309 965
Årsresultat	7	9 135 033	-1 309 965
Overføringer			
Avsatt til annen egenkapital		9 135 033	0
Overført fra annen egenkapital		0	1 309 965
Sum overføringer		9 135 033	-1 309 965

Vilomix Norway AS

Side 4



Balanse

Vilomix Norway AS

Eiendeler	Note	2023	2022
Anleggsmidler			
Immaterielle eiendeler			
Andre immaterielle eiendeler	3	488 000	780 800
Sum immaterielle eiendeler		488 000	780 800
Varige driftsmidler			
Tomter, bygninger o.a. fast eiendom	4	14 953 155	14 235 625
Maskiner og anlegg	4	8 204 898	8 710 974
Driftsløsøre, inventar o.a. utstyr	4	504 473	485 775
Sum varige driftsmidler		23 662 526	23 432 374
Finansielle anleggsmidler			
Sum anleggsmidler		24 150 526	24 213 174
Omløpsmidler			
Lager av varer og annen beholdning	8	35 943 206	56 416 164
Fordringer			
Kundefordringer	9	52 909 266	43 527 886
Andre kortsiktige fordringer	9	3 879 058	1 254 990
Konsernfordringer	9	7 964 355	0
Sum fordringer		64 752 679	44 782 876
Investeringer			
Bankinnskudd, kontanter o.l.	10	750 708	804 704
Sum omløpsmidler		101 446 592	102 003 744
Sum eiendeler		125 597 118	126 216 918



Balanse

Vilomix Norway AS

Egenkapital og gjeld	Note	2023	2022
Egenkapital			
Innskutt egenkapital			
Aksjekapital	7, 11	1 040 000	1 040 000
Sum innskutt egenkapital		1 040 000	1 040 000
Opptjent egenkapital			
Annen egenkapital	7	72 330 981	63 195 948
Sum opptjent egenkapital		72 330 981	63 195 948
Sum egenkapital		73 370 981	64 235 948
Gjeld			
Avsetning for forpliktelser			
Utsatt skatt	6	396 948	193 811
Sum avsetning for forpliktelser		396 948	193 811
Kortsiktig gjeld			
Leverandørgjeld	9	28 689 429	23 672 440
Betalbar skatt	6	2 376 328	0
Skyldig offentlige avgifter		14 719 314	13 754 963
Konserngjeld	9	0	20 237 157
Annen kortsiktig gjeld	9	6 044 117	4 122 599
Sum kortsiktig gjeld		51 829 189	61 787 159
Sum gjeld		52 226 137	61 980 970
Sum egenkapital og gjeld		125 597 118	126 216 918

Vilomix Norway AS

Side 6




Balanse


Vilomix Norway AS
Galten, Danmark, 04.04.2024
Styret i Vilomix Norway AS




Henning Haahr
styreleder



Peter Iversen
styremedlem



Brian Hauge Søre
styremedlem



Torggrim Woll
daglig leder



Indirekte kontantstrøm

Vilomix Norway AS

	Note	2023	2022
Kontantstrømmer fra operasjonelle aktiviteter			
Resultat før skattekostnad		11 714 498	-1 663 663
Periodens betalte skatt		0	1 568 174
Ordinære avskrivninger		2 186 385	1 808 824
Endring i varelager		20 472 959	13 392 657
Endring i kundefordringer		-9 381 380	8 115 466
Endring i leverandørgjeld		5 016 989	-10 582 724
Forskj. kostnadsført pensjon og inn-/utbet. i pensjonsord		0	58 729
Endring i andre tidsavgrensingsposter		-2 624 068	1 370 804
Netto kontantstrøm fra operasjonelle aktiviteter		27 385 382	10 931 918
Kontantstrømmer fra investeringsaktiviteter			
Utbetalinger ved kjøp av varige driftsmidler		2 123 737	4 435 766
Netto kontantstrøm fra investeringsaktiviteter		-2 123 737	-4 435 766
Kontantstrømmer fra finansieringsaktiviteter			
Utbetalinger ved nedbetaling av kortsiktig gjeld		25 315 641	6 538 581
Netto kontantstrøm fra finansieringsaktiviteter		-25 315 641	-6 538 581
Netto endring i kontanter og kontantekvivalenter		-53 996	-42 429
Beh. av kont. og kontantekvivalenter ved per. begynnelse		804 704	847 133
Beh. av kont. og kontantekvivalenter ved per. slutt		750 708	804 704



Regnskapsprinsipper

Årsregnskapet er satt opp i samsvar med regnskapslovens bestemmelser og god regnskapsskikk.

Bruk av estimater

I utarbeidelse av årsregnskapet har man brukt estimater og forutsetninger som har påvirket resultatregnskapet og verdsettelsen av eiendeler og gjeld, samt usikre eiendeler og forpliktelser på balansedagen i henhold til god regnskapsskikk. Områder som i stor grad inneholder slike skjønsmessige vurderinger, høy grad av kompleksitet, eller områder hvor forutsetninger og estimater er vesentlige for årsregnskapet, er beskrevet i notene.

Valuta

Transaksjoner i utenlandsk valuta omregnes til kursen på transaksjonstidspunktet. Pengeposter i utenlandsk valuta omregnes til norske kroner ved å benytte balansedagens kurs. Valutakursendringer resultatføres løpende i regnskapsperioden under varekostnad.

Inntekter

Inntektsføring ved salg av varer skjer på leveringstidspunktet. Tjenester inntektsføres etter hvert som de leveres. .

Skatt

Skattekostnaden i resultatregnskapet omfatter både periodens betalbare skatt og endring i utsatt skatt. Utsatt skatt er beregnet med 22 % på grunnlag av de midlertidige forskjeller som eksisterer mellom regnskapsmessige og skattemessige verdier, samt ligningsmessig underskudd til fremføring ved utgangen av regnskapsåret. Skatteøkende og skattereduserende midlertidige forskjeller som reverserer eller kan reverseres i samme periode er utlignet og nettoført. Netto utsatt skattefordel balanseføres i den grad det er sannsynlig at denne kan bli utnyttet.

Klassifisering og vurdering av anleggsmidler

Anleggsmidler omfatter eiendeler bestemt til varig eie og bruk. Anleggsmidler er vurdert til anskaffelseskost, fratrukket avskrivninger og nedskrivninger. Langsiktig gjeld balanseføres til nominelt beløp på transaksjonstidspunktet.

Varige driftsmidler balanseføres og avskrives over driftsmidlets økonomiske levetid. Direkte vedlikehold av driftsmidler kostnadsføres løpende under driftskostnader, mens påkostninger eller forbedringer tillegges driftsmidlets kostpris og avskrives i takt med driftsmidlet. Varige driftsmidler nedskrives til gjenvinnbart beløp ved verdifall som forventes ikke å være forbigående. Gjenvinnbart beløp er det høyeste av netto salgsverdi og verdi i bruk. Verdi i bruk er nåverdi av fremtidige kontantstrømmer knyttet til eiendelen. Nedskrivningen reverseres når grunnlaget for nedskrivningen ikke lenger er til stede.

Klassifisering og vurdering av omløpsmidler

Omløpsmidler og kortsiktig gjeld omfatter normalt poster som forfaller til betaling innen ett år etter balansedagen, samt poster som knytter seg til varekretsløpet. Omløpsmidler vurderes til laveste verdi av anskaffelseskost og virkelig verdi. Kortsiktig gjeld balanseføres til nominelt beløp på transaksjonstidspunktet.

Varer

Varer er vurdert til det laveste av anskaffelseskost og netto salgsverdi. Netto salgsverdi er estimert salgspris ved ordinær drift etter fradrag for beregnede nødvendige utgifter for gjennomføring av salget. Anskaffelseskost inkluderer utgifter påløpt ved anskaffelse av varene og kostnader for å bringe varene til nåværende plassering og tilordnes ved bruk av FIFO - prinsippet.

Fordringer

Kundefordringer og andre fordringer oppføres til pålydende etter fradrag for avsetning til forventet tap. Avsetning til tap gjøres på grunnlag av en individuell vurdering av de enkelte fordringene. For øvrige kundefordringer utføres en uspesifisert avsetning for å dekke forventet tap på krav.

Pensjoner - Innskuddsbasert ordning

Kostnaden til innskuddsbasert pensjonsordning tilsvarer periodens premie til forsikringsselskapet.

Kontantstrømpstilling

Kontantstrømpstillingen er utarbeidet etter den indirekte metoden. Kontanter og kontantekvivalenter omfatter kontanter, bankinnskudd og andre kortsiktige, likvide plasseringer.



Note 1 Salg fordelt på virksomhet og geografisk marked

Land	Industri (prod. og salg av dyrefôr)	Retail (biocider og plantevern)
Norge	332 585 241	34 606 207
Sverige	363 748	0
Danmark	909 057	1 895 645
Tyskland	0	0
Belgia	1 089 675	0
Finland	0	0
Sum	334 947 721	36 501 852

Note 2 Lønnskostnader og ytelser, godtgjørelser til daglig leder, styret og revisor

Lønnskostnader	2023	2022
Lønninger	17 268 826	17 990 233
Arbeidsgiveravgift	2 833 971	2 843 177
Pensjonskostnader	1 454 124	1 464 934
Andre ytelser	1 183 382	2 916 486
Sum	22 740 303	25 214 830

Selskapet har i 2023 sysselsatt 24 årsverk.

Pensjonsforpliktelser

Selskapet er pliktig til å ha tjenstepensjonsordning etter lov om obligatorisk tjenstepensjon. Selskapets pensjonsordninger tilfredsstiller kravene i denne lov, og omfatter ved årets utgang 26 personer. Selskapet innbetaler 6% av den ansattes lønn mellom 0G og 12G og ytterligere 3% for lønn utover 7,1G.

Selskapet er videre med i ordningen om avtalefestet pensjon (AFP) hvor de ansatte som er omfattet av ordningen frivillig kan gå av med avtalefestet pensjon ved fylte 62 år. Det foreligger ingen pensjonsforpliktelse til denne ordningen, ut over de årlige betalingene.

Ytelser til ledende personer

	Daglig leder - Vilomix
Lønn	1 255 999
Annen godtgjørelse	122 031
Sum	1 378 031

Daglig leder omfattes av bedriftens ordinære pensjonsordning. Lønnsutbetalingen inkluderer bonus på kr 41 667 for 2022. Det er tilsvarende avsatt bonus på kr 134 000 for 2023.

Det er ikke utbetalt honorar til styret.

Revisor

Kostnadsført revisjonshonorar for 2023 utgjør kr 280 332.



Note 3 Spesifikasjon av immaterielle eiendeler

	Oppgrad. ERP-system	Sum
Anskaffelseskost pr. 01.01.23	1 463 896	1 463 896
= Anskaffelseskost 31.12.23	1 463 896	1 463 896
Av- og nedskrivninger pr. 01.01.23	683 096	683 096
+ Årets ordinære avskrivninger	292 800	292 800
= Av- og nedskrivninger pr. 31.12.23	975 896	975 896
Bokført verdi 01.01.23	780 800	780 800
- Årets avskrivning og nedskrivning	292 800	292 800
= Bokført verdi 31.12.23	488 000	488 000
Økonomisk levetid	5 år	

Note 4 Spesifikasjon av varige driftsmidler

	Bygninger og annen fast eiendom	Maskiner og anlegg	Driftsløsøre, inventar ol.
Anskaffelseskost pr. 01.01.23	17 245 205	17 948 758	1 791 104
+ Tilgang kjøpte driftsmidler	455 236	946 809	144 698
= Anskaffelseskost 31.12.23	17 700 441	18 895 567	1 935 802
Av- og nedskrivninger pr. 01.01.23	5 439 580	9 237 783	1 305 329
+ Årets ordinære avskrivninger	314 700	1 452 885	126 000
= Av- og nedskrivninger pr. 31.12.23	5 754 280	10 690 668	1 431 329
= Bokført verdi 31.12.23	11 946 161	8 204 898	504 473
Økonomisk levetid	0-50 år	5-10 år	3-25 år

	Tomter	Sum
Anskaffelseskost pr. 01.01.23	2 430 000	39 415 066
+ Tilgang kjøpte driftsmidler	576 994	2 123 737
= Anskaffelseskost 31.12.23	3 006 994	41 538 803
Av- og nedskrivninger pr. 01.01.23		15 982 692
+ Årets ordinære avskrivninger		1 893 585
= Av- og nedskrivninger pr. 31.12.23		17 876 277
= Bokført verdi 31.12.23	3 006 994	23 662 526
Økonomisk levetid	0 år	



Note 5 Leie/leasing

Selskapet leide driftsmidler for kr 435 000 i 2023. Ved avslutning av de respektive leieavtalene blir driftsmidlene tilbakelevert til utleier. Gjenværende leieforpliktelse pr 31.12.2023 er kr 377 000. De løpende leiebøpene blir kostnadsført som annen driftskostnad i regnskapet.

Note 6 Skatt

Årets skattekostnad	2023	2022
Resultatført skatt på ordinært resultat:		
Betalbar skatt	2 376 328	0
Endring i utsatt skatt	203 137	-353 698
Skattekostnad ordinært resultat	2 579 465	-353 698
Skattepliktig inntekt:		
Resultat før skatt	11 714 498	-1 663 663
Permanente forskjeller	10 339	55 947
Endring i midlertidige forskjeller	-474 705	1 159 075
Anvendelse av fremførbart underskudd	-448 642	0
Skattepliktig inntekt	10 801 490	-448 642
Betalbar skatt i balansen:		
Betalbar skatt på årets resultat	2 376 328	0
Sum betalbar skatt i balansen	2 376 328	0

Skatteeffekten av midlertidige forskjeller som har gitt opphav til utsatt skatt og utsatte skattefordeler, spesifisert på typer av midlertidige forskjeller

	2023	2022	Endring
Varige driftsmidler	3 624 308	3 740 392	116 083
Varebeholdning	-600 000	-2 200 000	-1 599 999
Fordringer	-100 000	-100 000	0
Gevinst – og tapskonto	0	14 211	14 211
Avsetninger mv	-1 120 000	-125 000	995 000
Sum	1 804 308	1 329 603	-474 705
Akkumulert fremførbart underskudd	0	-448 642	-448 642
Grunnlag for utsatt skatt	1 804 308	880 961	-923 347
Utsatt skatt (22 %)	396 948	193 811	-203 136

Note 7 Egenkapital

	Aksjekapital	Annen egenkapital	Sum egenkapital
Pr. 31.12.2022	1 040 000	63 195 948	64 235 948
Pr 01.01.2023	1 040 000	63 195 948	64 235 948
Årets resultat		9 135 033	9 135 033
Pr 31.12.2023	1 040 000	72 330 981	73 370 981



Note 8 Varer

	2023	2022
Lager av råvarer og innkjøpte halvfabrikater	31 854 517	37 628 127
Lager av varer under tilvirkning	0	495 605
Lager av egentilvirkede ferdigvarer	3 217 485	2 595 454
Lager av innkjøpte handelsvarer	871 204	15 696 978
Sum	35 943 206	56 416 164

Note 9 Transaksjoner og mellomværender med konsernselskap

	2023	2022
Fordringer		
Kundefordringer konsern	235 501	0
Andre kortsiktige fordringer konsern	7 964 355	0
Sum	8 199 856	0

Gjeld		
Leverandørgjeld innen konsern	1 162 482	4 955 975
Annen kortsiktig gjeld konsern	0	20 237 157
Sum	1 162 482	25 193 132

Det har vært transaksjoner med nærstående parter.

Selskap	Tilknytning	Kjøp av varer/tjenester	Salg av varer/tjenester	Netto finanskostnad
Vilomix Holding AS	Morselskap	311 348	120 000	0
Dansk Vilomix A/S	Søsterselskap	48 459 670	914 433	0
Vilomix Shanghai Trading Co.	Søsterselskap	1 473 561	0	0
Trinol A/S	Søsterselskap	10 094 961	1 895 645	0
Vilomix Sweden AS	Søsterselskap	267 811	371 681	0
Vilofarm AS	Søsterselskap	2 013 611	10 414	0
Vilomix Baltic	Søsterselskap	28 650	0	0
Vilomix Finland Oy	Søsterselskap	215 181	0	0
Danish Agro a.m.b.a	Øverste morselskap	660 137	0	0
Danish Agro Finance A/S	Tilknyttet selskap	0	0	0
DLA Agro	Tilknyttet selskap	14 121 682	0	0
DGF Sikring	Tilknyttet selskap	37 395	0	0

Note 10 Bankinnskudd

I posten for bankinnskudd inngår egen konto for bundne skattetreksmidler med kr. 750 708. Skyldig skattetrekk er kr 745 789.

Selskapets øvrige bankkonti inngår i konsernkontoordning i konsernet Danish Agro a.m.b.a. i Danmark. Positiv saldo klassifiseres som kortsiktige konsernfordringer og negativ saldo som kortsiktig konserngjeld.



Note 11 Aksjonærer

Aksjekapitalen i Vilomix Norway AS pr. 31.12 består av:

	Antall	Pålydende	Bokført
Ordinære aksjer	1 040	1 000,0	1 040 000
Sum	1 040		1 040 000

Eierstruktur

Aksjonærer i % pr. 31.12:

	Ordinære	Eierandel
Vilomix Holding As	1 040	100,0

Konsemregnskap utarbeides av Danish Agro a.m.b.a. Det kan fås utlevert ved selskapets kontor i Køgevej 55, 4653 Karise, Danmark.