



ÅRSREGNSKAPET FOR REGNSKAPSÅRET 2024 - GENERELL INFORMASJON

Enheten

Organisasjonsnummer: 916 122 071
Organisasjonsform: Aksjeselskap
Foretaksnavn: SEC DATACOM AS
Forretningsadresse: Karenslyst Allé 9b
0278 OSLO

Regnskapsår

Årsregnskapets periode: 01.07.2023 - 30.06.2024

Konsern

Morselskap i konsern: Nei

Regnskapsregler

Regler for små foretak benyttet: Nei
Benyttet ved utarbeidelsen av årsregnskapet til selskapet: Regnskapslovens alminnelige regler

Årsregnskapet fastsatt av kompetent organ

Bekreftet av representant for selskapet: Jørn Levi Østby
Dato for fastsettelse av årsregnskapet: 30.10.2024

Grunnlag for avgivelse

År 2024: Årsregnskapet er elektronisk innlevert
År 2023: Tall er hentet fra elektronisk innlevert årsregnskap fra 2024

Det er ikke krav til at årsregnskapet m.v. som sendes til Regnskapsregisteret er undertegnet. Kontrollen på at dette er utført ligger hos revisor/enhetens øverste organ. Sikkerheten ivaretas ved at innsender har rolle/rettighet for innsending av årsregnskapet via Altinn, og ved at det bekreftes at årsregnskapet er fastsatt av kompetent organ.

Brønnøysundregistrene, 04.11.2025



Resultatregnskap

Beløp i: NOK	Note	2024	2023
RESULTATREGNSKAP			
Inntekter			
Salgsinntekt	2	353 490 864	416 307 197
Sum inntekter		353 490 864	416 307 197
Kostnader			
Varekostnad	3	320 740 392	380 420 711
Lønnskostnad	4	12 558 389	11 825 685
Avskrivning på varige driftsmidler	5	244 104	239 619
Nedskrivning av varige driftsmidler og immaterielle eiendeler	5		
Annen driftskostnad	3, 4, 6	14 292 377	12 406 467
Sum kostnader		347 835 262	404 892 483
Driftsresultat		5 655 603	11 414 714
Finansinntekter og finanskostnader			
Annen renteinntekt		846 348	71 595
Annen finansinntekt		228 482	953 685
Sum finansinntekter		1 074 830	1 025 280
Annen rentekostnad		1 602 536	1 329 476
Annen finanskostnad		990 813	1 306 392
Sum finanskostnader		2 593 349	2 635 868
Netto finans		-1 518 518	-1 610 588
Ordinært resultat før skattekostnad		4 137 084	9 804 126
Skattekostnad på resultat	7	951 234	2 199 390
Ordinært resultat etter skattekostnad		3 185 850	7 604 736
Årsresultat		3 185 850	7 604 736
Årsresultat etter minoritetsinteresser		3 185 850	7 604 736
Totalresultat		3 185 850	7 604 736



Resultatregnskap

Beløp i: NOK	Note	2024	2023
Overføringer og disponeringer			
Ordinært utbytte		1 000 000	3 500 000
Konsernbidrag	8		
Udekket tap	8		
Overført annen egenkapital	8	2 185 850	4 104 736
Sum overføringer og disponeringer		3 185 850	7 604 736



Balanse

Beløp i: NOK	Note	2024	2023
BALANSE - EIENDELER			
Anleggsmidler			
Immaterielle eiendeler			
Utsatt skattefordel	7		
Goodwill	5	996 819	1 139 221
Sum immaterielle eiendeler		996 819	1 139 221
Varige driftsmidler			
Tomter, bygninger og annen fast eiendom	5		
Driftsløsøre, inventar, kontormaskiner og lignende	5	509 253	314 217
Sum varige driftsmidler		509 253	314 217
Sum anleggsmidler		1 506 072	1 453 438
Omløpsmidler			
Varer			
Sum varer	9	2 120 015	2 785 413
Fordringer			
Kundefordringer	10	53 952 687	66 677 365
Andre fordringer	10	808 042	1 325 892
Konsernfordringer	11	380 253	7 550 946
Sum fordringer		55 140 982	75 554 203
Bankinnskudd, kontanter og lignende			
Kontanter og bankbeholdning	12	1 370 437	10 875 419
Sum bankinnskudd, kontanter og lignende		1 370 437	10 875 419
Sum omløpsmidler		58 631 435	89 215 035
SUM EIENDELER		60 137 506	90 668 473

BALANSE - EGENKAPITAL OG GJELD

Egenkapital



Balanse

Beløp i: NOK	Note	2024	2023
Innskutt egenkapital			
Aksjekapital	8, 13	45 000	45 000
Sum innskutt egenkapital		45 000	45 000
Opptjent egenkapital			
Annen egenkapital	8	12 762 426	10 576 576
Sum opptjent egenkapital		12 762 426	10 576 576
Sum egenkapital		12 807 426	10 621 576
Gjeld			
Langsiktig gjeld			
Utsatt skatt	7	92 945	140 928
Sum avsetninger for forpliktelser		92 945	140 928
Annen langsiktig gjeld			
Sum langsiktig gjeld		92 945	140 928
Kortsiktig gjeld			
Gjeld til kredittinstitusjoner		7 566 743	
Leverandørgjeld	11	23 051 514	56 891 493
Betalbar skatt	7	2 268 483	2 449 925
Skyldig offentlige avgifter		12 564 195	16 080 005
Utbytte		1 000 000	3 500 000
Kortsiktig konserngjeld	11		
Annen kortsiktig gjeld		786 201	984 546
Sum kortsiktig gjeld		47 237 135	79 905 969
Sum gjeld		47 330 080	80 046 897
SUM EGENKAPITAL OG GJELD		60 137 506	90 668 473



Brønnøysundregistrene

ÅRSREGNSKAP FOR REGNSKAPSÅRET 2024 - GENERELL INFORMASJON

Journalnummer: 2024 758592

Enheten

Organisasjonsnummer: 916 122 071
Organisasjonsform: Aksjeselskap
Foretaksnavn: SEC DATACOM AS
Forretningsadresse: Karenslyst Allé 9b
0278 OSLO

Regnskapsår

Årsregnskapets periode: 01.07.2023 - 30.06.2024

Konsern

Morselskap i konsern: Nei

Regnskapsregler

Regler for små foretak benyttet: Nei
Benyttet ved utarbeidelsen av
årsregnskapet til selskapet: Regnskapslovens alminnelige regler

Årsregnskapet fastsatt av kompetent organ

Bekreftet av representant for selskapet: Jørn Levi Østby
Dato for fastsettelse av årsregnskapet: 30.10.2024

Grunnlag for avgivelse

År 2024: Årsregnskap er elektronisk innlevert.
År 2023: Tall er hentet fra elektronisk innlevert årsregnskap fra 2024.

Det er ikke krav til at årsregnskapet m.v. som sendes til Regnskapsregisteret er undertegnet. Kontrollen på at dette er utført ligger hos revisor/enhetens øverste organ. Sikkerheten ivaretas ved at innsender har rolle/rettighet for innsending av årsregnskapet via Altinn, og ved at det bekreftes at årsregnskapet er fastsatt av kompetent organ.

Brønnøysundregistrene, 14.12.2024



Organisasjonsnr: 916 122 071
SEC DATACOM AS

RESULTATREGNSKAP

Beløp i: NOK	Note	2024	2023
RESULTATREGNSKAP			
Inntekter			
Salgsinntekt	2	353 490 864	416 307 197
Sum inntekter		353 490 864	416 307 197
Kostnader			
Varekostnad	3	320 740 392	380 420 711
Lønnskostnad	4	12 558 389	11 825 685
Avskrivning på varige driftsmidler	5	244 104	239 619
Nedskrivning av varige driftsmidler og immaterielle eiendeler	5		
Annen driftskostnad	3, 4, 6	14 292 377	12 406 467
Sum kostnader		347 835 262	404 892 483
Driftsresultat		5 655 603	11 414 714
Finansinntekter og finanskostnader			
Annen renteinntekt		846 348	71 595
Annen finansinntekt		228 482	953 685
Sum finansinntekter		1 074 830	1 025 280
Annen rentekostnad		1 602 536	1 329 476
Annen finanskostnad		990 813	1 306 392
Sum finanskostnader		2 593 349	2 635 868
Netto finans		-1 518 518	-1 610 588
Ordinært resultat før skattekostnad			
Skattekostnad på resultat	7	951 234	2 199 390
Ordinært resultat etter skattekostnad		3 185 850	7 604 736
Årsresultat		3 185 850	7 604 736
Årsresultat etter minoritetsinteresser		3 185 850	7 604 736
Totalresultat		3 185 850	7 604 736
Overføringer og disponeringer			
Ordinært utbytte		1 000 000	3 500 000
Konsernbidrag	8		
Udekket tap	8		
Overført annen egenkapital	8	2 185 850	4 104 736



Sum overføringer og
disponeringer

3 185 850

7 604 736



Organisasjonsnr: 916 122 071
SEC DATACOM AS

BALANSE

Beløp i: NOK	Note	2024	2023
BALANSE - EIENDELER			
Anleggsmidler			
Immaterielle eiendeler			
Utsatt skattefordel	7		
Goodwill	5	996 819	1 139 221
Sum immaterielle eiendeler		996 819	1 139 221
Varige driftsmidler			
Tomter, bygninger og annen fast eiendom	5		
Driftsløsøre, inventar, kontormaskiner og lignende	5	509 253	314 217
Sum varige driftsmidler		509 253	314 217
Sum anleggsmidler		1 506 072	1 453 438
Omløpsmidler			
Varer			
Sum varer	9	2 120 015	2 785 413
Fordringer			
Kundefordringer	10	53 952 687	66 677 365
Andre fordringer	10	808 042	1 325 892
Konsernfordringer	11	380 253	7 550 946
Sum fordringer		55 140 982	75 554 203
Bankinnskudd, kontanter og lignende			
Kontanter og bankbeholdning	12	1 370 437	10 875 419
Sum bankinnskudd, kontanter og lignende		1 370 437	10 875 419
Sum omløpsmidler		58 631 435	89 215 035
SUM EIENDELER		60 137 506	90 668 473
BALANSE - EGENKAPITAL OG GJELD			
Egenkapital			
Innskutt egenkapital			
Aksjekapital	8, 13	45 000	45 000
Sum innskutt egenkapital		45 000	45 000
Opptjent egenkapital			
Annen egenkapital	8	12 762 426	10 576 576
Sum opptjent egenkapital		12 762 426	10 576 576



Sum egenkapital		12 807 426	10 621 576
Gjeld			
Langsiktig gjeld			
Utsatt skatt			
Sum avsetninger for forpliktelser	7	92 945	140 928
Annen langsiktig gjeld		92 945	140 928
Sum langsiktig gjeld		92 945	140 928
Kortsiktig gjeld			
Gjeld til kredittinstitusjoner		7 566 743	
Leverandørgjeld	11	23 051 514	56 891 493
Betalbar skatt	7	2 268 483	2 449 925
Skyldig offentlige avgifter		12 564 195	16 080 005
Utbytte		1 000 000	3 500 000
Kortsiktig konserngjeld	11		
Annen kortsiktig gjeld		786 201	984 546
Sum kortsiktig gjeld		47 237 135	79 905 969
Sum gjeld		47 330 080	80 046 897
SUM EGENKAPITAL OG GJELD		60 137 506	90 668 473



Organisasjonsnr: 916 122 071
SEC DATACOM AS

NOTEOPPLYSNINGER - SELSKAP - alle poster oppgitt i hele tall

Note
4

Antall årsverk i regnskapsåret
10.00

Sum Beløp

Balanseført verdi 31.12. Varige driftsmidler Immaterielle eiend.

Konsernregnskap

Morselskapet sitt navn

Forretningskontor for morselskapet

Begrunnelse for at datterselskap er utelatt fra konsolideringen

Samlet beløp - tilknyttet selskap Årets Fjorårets

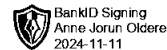
Samlet beløp - foretak i samme konsern Årets Fjorårets

Samlet beløp - foretak i samme konsern Årets Fjorårets

Samlet beløp - felles kontrollert virksomhet Årets Fjorårets

Pantstillelse Beløp

Beholdning av egne aksjer Antall Pålydende Andel av aksjek.



Til generalforsamlingen i
SEC DataCom AS

UAVHENGIG REVISORS BERETNING

Grant Thornton Revisjon AS

Kirkegata 15
0153 Oslo
Org.nr. 987 632 380
T: +47 22 20 04 00
E: grant@no.gt.com

Konklusjon

Vi har revidert årsregnskapet for SEC DataCom AS som viser et overskudd på NOK 3 185 850. Årsregnskapet består av balanse per 30. juni 2024, resultatregnskap, og kontantstrømpoppstilling for regnskapsåret avsluttet per denne datoen og noter til årsregnskapet, herunder et sammendrag av viktige regnskapsprinsipper.

Etter vår mening oppfyller årsregnskapet gjeldende lovkrav og gir et rettviseende bilde av selskapets finansielle stilling per 30. juni 2024, og av dets resultater og kontantstrømmer for regnskapsåret avsluttet per denne datoen i samsvar med regnskapslovens regler og god regnskapsskikk i Norge.

Grunnlag for konklusjonen

Vi har gjennomført revisjonen i samsvar med International Standards on Auditing (ISA-ene). Våre oppgaver og plikter i henhold til disse standardene er beskrevet nedenfor i «Revisors oppgaver og plikter ved revisjonen av årsregnskapet». Vi er uavhengige av selskapet i samsvar med kravene i relevante lover og forskrifter i Norge og International Code of Ethics for Professional Accountants (inkludert internasjonale uavhengighetsstandarder) utstedt av International Ethics Standards Board for Accountants (IESBA-reglene), og vi har overholdt våre øvrige etiske forpliktelser i samsvar med disse kravene. Innhentet revisjonsbevis er etter vår vurdering tilstrekkelig og hensiktsmessig som grunnlag for vår konklusjon.

Øvrig informasjon

Styret og daglig leder (ledelsen) er ansvarlige for informasjonen i årsberetningen. Vår konklusjon om årsregnskapet ovenfor dekker ikke informasjonen i årsberetningen.

I forbindelse med revisjonen av årsregnskapet er det vår oppgave å lese årsberetningen. Formålet er å vurdere hvorvidt det foreligger vesentlig inkonsistens mellom årsberetningen og årsregnskapet og den kunnskap vi har opparbeidet oss under revisjonen av årsregnskapet, eller hvorvidt informasjon i årsberetningen ellers fremstår som vesentlig feil. Vi har plikt til å rapportere dersom årsberetningen fremstår som vesentlig feil. Vi har ingenting å rapportere i så henseende.

Basert på kunnskapen vi har opparbeidet oss i revisjonen, mener vi at årsberetningen er konsistent med årsregnskapet og inneholder de opplysninger som skal gis i henhold til gjeldende lovkrav.



Ledelsens ansvar for årsregnskapet

Ledelsen er ansvarlig for å utarbeide årsregnskapet og for at det gir et rettviseende bilde i samsvar med regnskapslovens regler og god regnskapsskikk i Norge. Ledelsen er også ansvarlig for slik internkontroll som den finner nødvendig for å kunne utarbeide et årsregnskap som ikke inneholder vesentlig feilinformasjon, verken som følge av misligheter eller utilsiktede feil.

Ved utarbeidelsen av årsregnskapet må ledelsen ta standpunkt til selskapets evne til fortsatt drift og opplyse om forhold av betydning for fortsatt drift. Forutsetningen om fortsatt drift skal legges til grunn for årsregnskapet så lenge det ikke er sannsynlig at virksomheten vil bli avvirket.

Revisors oppgaver og plikter ved revisjonen av årsregnskapet

Vårt mål er å oppnå betryggende sikkerhet for at årsregnskapet som helhet ikke inneholder vesentlig feilinformasjon, verken som følge av misligheter eller utilsiktede feil, og å avgi en revisjonsberetning som inneholder vår konklusjon. Betyggende sikkerhet er en høy grad av sikkerhet, men ingen garanti for at en revisjon utført i samsvar med ISA-ene, alltid vil avdekke vesentlig feilinformasjon. Feilinformasjon kan oppstå som følge av misligheter eller utilsiktede feil. Feilinformasjon er å anse som vesentlig dersom den enkeltvis eller samlet med rimelighet kan forventes å påvirke de økonomiske beslutningene som brukerne foretar på grunnlag av årsregnskapet.

Som del av en revisjon i samsvar med ISA-ene, utøver vi profesjonelt skjønn og utviser profesjonell skepsis gjennom hele revisjonen. I tillegg:

- identifiserer og vurderer vi risikoen for vesentlig feilinformasjon i årsregnskapet, enten det skyldes misligheter eller utilsiktede feil. Vi utformer og gjennomfører revisjonshandlinger for å håndtere slike risikoer, og innhenter revisjonsbevis som er tilstrekkelig og hensiktsmessig som grunnlag for vår konklusjon. Risikoen for at vesentlig feilinformasjon som følge av misligheter ikke blir avdekket, er høyere enn for feilinformasjon som skyldes utilsiktede feil, siden misligheter kan innebære samarbeid, forfalskning, bevisste utelatelser, uriktige fremstillinger eller overstyring av intern kontroll.
- opparbeider vi oss en forståelse av internkontroll som er relevant for revisjonen, for å utforme revisjonshandlinger som er hensiktsmessige etter omstendighetene, men ikke for å gi uttrykk for en mening om effektiviteten av selskapets interne kontroll.
- evaluerer vi om de anvendte regnskapsprinsippene er hensiktsmessige og om regnskapsestimatene og tilhørende noteopplysninger utarbeidet av ledelsen er rimelige.
- konkluderer vi på om ledelsens bruk av fortsatt drift-forutsetningen er hensiktsmessig, og basert på innhentede revisjonsbevis, hvorvidt det foreligger vesentlig usikkerhet knyttet til hendelser eller forhold som kan skape tvil av betydning om selskapets evne til fortsatt drift. Dersom vi konkluderer med at det eksisterer vesentlig usikkerhet, kreves det at vi i revisjonsberetningen henleder oppmerksomheten på tilleggsopplysningene i årsregnskapet, eller, dersom slike tilleggsopplysninger ikke er tilstrekkelige, at vi modifiserer vår konklusjon. Våre konklusjoner er basert på revisjonsbevis innhentet frem til datoen for revisjonsberetningen. Etterfølgende hendelser eller forhold kan imidlertid medføre at selskapet ikke kan fortsette driften.
- evaluerer vi den samlede presentasjonen, strukturen og innholdet i årsregnskapet, inkludert tilleggsopplysningene, og hvorvidt årsregnskapet gir uttrykk for de underliggende transaksjonene og hendelsene på en måte som gir et rettviseende bilde.

Vi kommuniserer med styret blant annet om det planlagte innholdet i og tidspunkt for revisjonsarbeidet, og eventuelle vesentlige funn i revisjonen, herunder vesentlige svakheter i internkontroll som vi avdekker gjennom revisjonen.



Oslo, 11.11.2024
Grant Thornton Revisjon AS

Anne Jorun Oldereid
Statsautorisert revisor
(Elektronisk signert)



SEC DATACOM AS

Karenslyst Allé 9b, 0278 Oslo
Org.nr 916 122 071

Årsregnskap

1.juli 2023 - 30.juni 2024



SEC DATACOM AS

916 122 071

**RESULTATREGNSKAP FOR PERIODEN
1. JULI TIL 30. JUNI**

	Note	2024	2023
Driftsinntekter			
Salgsinntekt	2	353 490 864	416 307 197
Driftskostnader			
Varekostnad	3	320 740 392	380 420 711
Lønnskostnad	4	12 558 389	11 825 685
Avskrivning på varige driftsmidler	5	244 104	239 619
Annen driftskostnad	3, 4, 6	14 292 377	12 406 467
Sum driftskostnader		347 835 262	404 892 483
Driftsresultat		5 655 603	11 414 714
Finansinntekter og finanskostnader			
Annen renteinntekt		846 348	71 595
Annen finansinntekt		228 482	953 685
Annen finanskostnad		990 813	1 306 392
Annen rentekostnad		1 602 536	1 329 476
Netto finanskostnad		(1 518 518)	(1 610 588)
Resultat før skattekostnad		4 137 084	9 804 126
Skattekostnad på resultat	7	951 234	2 199 390
Årsresultat		3 185 850	7 604 736
Overføringer			
Avsatt til utbytte		1 000 000	3 500 000
Overført annen egenkapital	8	2 185 850	4 104 736
Sum overføringer		3 185 850	7 604 736

Side 1



SEC DATACOM AS

916 122 071

BALANSE PR. 30. JUNI

	Note	2024	2023
Eiendeler			
Anleggsmidler			
Immaterielle eiendeler			
Goodwill	5	996 819	1 139 221
Varige driftsmidler			
Driftsløsøre, inventar, kontormaskiner og lignende	5	509 253	314 217
Sum anleggsmidler		1 506 072	1 453 438
Omløpsmidler			
Varer			
	9	2 120 015	2 785 413
Fordringer			
Kundefordringer	10	53 952 687	66 677 365
Andre fordringer	10	808 042	1 325 892
Fordring på selskap i samme konsern	11	380 253	7 550 946
<i>Sum fordringer</i>		<i>55 140 982</i>	<i>75 554 203</i>
Kontanter og bankbeholdning	12	1 370 437	10 875 419
Sum omløpsmidler		58 631 435	89 215 035
Sum eiendeler		60 137 506	90 668 473

Side 2





SEC DATACOM AS

916 122 071

BALANSE PR. 30. JUNI

	Note	2024	2023
Egenkapital og gjeld			
Egenkapital			
Innskutt egenkapital			
Aksjekapital	8, 13	45 000	45 000
Opptjent egenkapital			
Annen egenkapital	8	12 762 426	10 576 576
Sum egenkapital		12 807 426	10 621 576
Gjeld			
Avsetninger for forpliktelser			
Utsatt skatt	7	92 945	140 928
Kortsiktig gjeld			
Leverandørgjeld	11	23 051 514	56 891 493
Betalbar skatt	7	2 268 483	2 449 925
Skyldig offentlige avgifter		12 564 195	16 080 005
Annen kortsiktig gjeld		786 201	984 546
Gjeld til kredittinstitusjoner		7 566 743	0
Avsatt utbytte		1 000 000	3 500 000
Sum kortsiktig gjeld		47 237 135	79 905 969
Sum gjeld		47 330 080	80 046 897
Sum egenkapital og gjeld		60 137 506	90 668 473


Lars Grumfisaard Zingløren
Styreleder


Trøels Brock
Styremedlem

Oslo


Jørn Levi Østby
Styremedlem/daglig leder


Lasse Skovgaard
Styremedlem

Side 3



SEC DATACOM AS

KONTANTSTRØMOPPSTILLING

	2023/2024	2022/2023
Kontantstrøm fra operasjonelle aktiviteter		
Periodens resultat før skatt	4 137 084	9 804 126
Periodens betalte skatter	(1 180 659)	(1 109 963)
Tap/gevisnt ved salg av eiendeler	0	0
Avskrivninger og nedskrivninger	244 104	239 619
Endring i varelager	665 398	(1 167 412)
Endring i kundefordringer	12 724 678	(22 775 368)
Endring i leverandørgjeld	(33 839 979)	24 803 531
Endring i andre tidsavgrensingsposter	11 541 130	(9 057 093)
Netto kontantstrøm fra operasjonelle aktiviteter	(5 708 244)	737 440
Kontantstrøm fra investeringsaktiviteter		
Innbetaling ved salg av varige driftsmidler	0	0
Utbetalinger ved kjøp av varige driftsmidler	(296 738)	(367 476)
Netto kontantstrøm fra investeringsaktiviteter	(296 738)	(367 476)
Kontantstrøm fra finansielle aktiviteter		
Utbetalt utbytte	(3 500 000)	0
Netto kontantstrøm fra finansielle aktiviteter	(3 500 000)	0
<i>Likviditetsendring i perioden</i>	<i>(9 504 982)</i>	<i>369 964</i>
<i>Overdragelse bankkonto som følge av fusjon</i>	<i>0</i>	<i>0</i>
<i>Likviditetsbeholdning 01.07</i>	<i>10 875 419</i>	<i>10 505 456</i>
Likviditetsbeholdning 30.06	1 370 437	10 875 419



Note 1 Regnskapsprinsipper

Årsregnskapet er satt opp i samsvar med regnskapslovens bestemmelser og god regnskapsskikk.

Bruk av estimater

I utarbeidelse av årsregnskapet har man brukt estimater og forutsetninger som har påvirket resultatregnskapet og verdsettelsen av eiendeler og gjeld, samt usikre eiendeler og forpliktelser på balansedagen i henhold til god regnskapsskikk. Områder som i stor grad inneholder slike skjønsmessige vurderinger, høy grad av kompleksitet, eller områder hvor forutsetninger og estimater er vesentlige for årsregnskapet, er beskrevet i notene.

Inntekter

Inntektsføring ved salg av varer skjer på leveringstidspunktet. Tjenester inntektsføres etter hvert som de leveres. Inntekter fra salg av tjenester og langsiktige tilvirkingsprosjekter (anleggskontrakter) resultatføres i takt med prosjektets fullføringsgrad, når utfallet av transaksjonen kan estimeres på en pålitelig måte. Når transaksjonens utfall ikke kan estimeres pålitelig, vil kun inntekter tilsvarende påløpte prosjektkostnader inntektsføres. I den perioden det blir identifisert at et prosjekt vil gi et negativt resultat, vil det estimerte tapet på kontrakten bli resultatført i sin helhet.

Skatt

Skattekostnaden i resultatregnskapet omfatter både periodens betalbare skatt og endring i utsatt skatt. Utsatt skatt er beregnet med 22 % på grunnlag av de midlertidige forskjeller som eksisterer mellom regnskapsmessige og skattemessige verdier, samt ligningsmessig underskudd til fremføring ved utgangen av regnskapsåret. Skatteøkende og skattereduserende midlertidige forskjeller som reverserer eller kan reverseres i samme periode er utlignet og nettoført. Netto utsatt skattefordel balanseføres i den grad det er sannsynlig at denne kan bli utnyttet.

Klassifisering og vurdering av anleggsmidler

Anleggsmidler omfatter eiendeler bestemt til varig eie og bruk. Anleggsmidler er vurdert til anskaffelseskost, fratrukket avskrivninger og nedskrivninger. Langsiktig gjeld balanseføres til nominelt beløp på transaksjonstidspunktet.

Varige driftsmidler balanseføres og avskrives over driftsmidlets økonomiske levetid. Vesentlige driftsmidler som består av flere betydelige komponenter med ulik levetid er dekomponert med ulik avskrivningstid for de ulike komponentene. Direkte vedlikehold av driftsmidler kostnadsføres løpende under driftskostnader, mens påkostninger eller forbedringer tillegges driftsmidlets kostpris og avskrives i takt med driftsmidlet. Varige driftsmidler nedskrives til gjenvinnbart beløp ved verdifall som forventes ikke å være forbigående. Gjenvinnbart beløp er det høyeste av netto salgsverdi og verdi i bruk. Verdi i bruk er nåverdi av fremtidige kontantstrømmer knyttet til eiendelen. Nedskrivningen reverseres når grunnlaget for nedskrivningen ikke lenger er til stede.

Klassifisering og vurdering av omløpsmidler

Omløpsmidler og kortsiktig gjeld omfatter normalt poster som forfaller til betaling innen ett år etter balansedagen, samt poster som knytter seg til varekretsløpet. Omløpsmidler vurderes til laveste verdi av anskaffelseskost og virkelig verdi. Kortsiktig gjeld balanseføres til nominelt beløp på transaksjonstidspunktet.

Varer

Varer er vurdert til det laveste av anskaffelseskost og netto salgsverdi. Netto salgsverdi er estimert salgspris ved ordinær drift etter fradrag for beregnede nødvendige utgifter for gjennomføring av salget. Anskaffelseskost inkluderer utgifter påløpt ved anskaffelse av varene og kostnader for å bringe varene til nåværende plassering og tilordnes ved bruk av FIFO - prinsippet.

Fordringer

Kundefordringer og andre fordringer oppføres til pålydende etter fradrag for avsetning til forventet tap. Avsetning til tap gjøres på grunnlag av en individuell vurdering av de enkelte fordringene. For øvrige kundefordringer utføres en uspesifisert avsetning for å dekke forventet tap på krav.

Kontantstrømoppstilling

Kontantstrømoppstillingen er utarbeidet etter den indirekte metoden. Kontanter og kontantekvivalenter omfatter kontanter, bankinnskudd og andre kortsiktige, likvide plasseringer.

Note 2 Salgsinntekter

Geografisk fordeling av salgsinntekter i perioden:	2023/2024	2022/2023
Norge		
EU/andre land	350 417 124	406 667 350
Totalt	3 073 740	9 639 847
	353 490 864	416 307 197



Note 3 Konserninterne transaksjoner

Det er kostnadsført 170 778 677 kr for varekjøp fra konsern, og 4 654 393 kr for management fee.

Note 4 Lønnskostnader, antall ansatte, godtgjørelser, lån til ansatte m.m.

Lønnskostnader	2023/2024	2022/2023
Lønninger		
Arbeidsgiveravgift	9 953 948	9 456 273
Pensjonskostnader	1 579 325	1 415 625
Andre ytelser	629 993	547 842
Sum	12 558 389	11 826 685

Antall sysselsatte årsverk iløpet av regnskapsåret har vært

	10	10
--	----	----

Godtgjørelser

	Daglig leder
Lønn	
Pensjonsutgifter	852 225
Annen godtgjørelse	42 710
	4 902

Daglig leder inngår i selskapets pensjonsordning.
Det er ikke tegningsretter, opsjoner eller tilsvarende rettigheter for ansatte og deres tillitsvalgte.

Daglig leder og styret har ikke avtale om sluttvederlag, bonus, aksjebasert avlønning, overskuddsdelinger, opsjoner eller lignende.

Selskapet er pliktig til å etablere tjenestepensjon for de ansatte etter Lov om obligatorisk tjenestepensjon. Ordningen oppfyller lovkravene

Revisor

Lovpålagt revisjon er kostnadsført med kr 160 000, skatterådgivning med kr 17 000 og tjenester utenfor revisjon er kostnadsført med kr 77 524. Alle beløp ekskl. MVA.

Note 5 Varige driftsmidler og immaterielle eiendeler

	Goodwill	Innredning, maskiner og inventar	Sum
Anskaffelseskost pr 01.07			
Tilgang	1 424 026	668 988	2 093 014
Avgang solgte driftsmidler	0	296 738	296 738
Anskaffelseskost 30.06	0	0	0
	1 424 026	965 725	2 389 752
Akkumulerte avskrivninger 30.06	(427 208)	(456 472)	(883 680)
Bokført verdi pr. 30.06	996 819	509 253	1 506 072
Årets avskrivninger			
Avskrivningstid	142 403 10 år	101 701 3-5 år	244 104

Driftsmidlene avskrives lineært over den økonomiske levetiden. Goodwill avskrives over 10 år. Dette er begrunnet med at det er forventet at oppkjøpet skal ha en økonomisk effekt på selskapet de neste 10 årene.



Note 6 Årlig leie av ikke balanseførte driftsmidler

Leieavtalen på forretningslokaler varer til 31.12.2023, med rett til fornyelse. Leieavtale på eksterne møterom løper til avtalen sies opp.

	2023/2024	2022/2023
Leie av bygg	1 430 950	1 348 492

Note 7 Skatt

Årets skattekostnad fordeler seg på:	2023/2024	2022/2023
Betalbar skatt	999 217	2 232 067
Endring i utsatt skatt/Skattefordel	(47 983)	(33 556)
Avvik skatt årsregnskap og skattemelding FY2021/2022		879
Sum skattekostnad	951 234	2 199 390

Beregning av årets skattegrunnlag:

Resultat før skattekostnad	4 137 084	9 804 126
Permanente forskjeller	186 705	189 102
Endring i midlertidige forskjeller	218 105	152 530
Årets skattegrunnlag	4 541 894	10 145 758

Beregnet betalbar skatt	999 217	2 232 067
Skattesats	22 %	22 %

Betalbar skatt i balansen består av:

Årets betalbare skatt	999 217
Betalbar skatt gjenværende for 22 / 23	1 397 661
Differanse betalbar skatt i fjor, forhåndsskatt og skatt betalt innfusjonert selskap 2021/2022	124 284
Rentetillegg	4 111
Sum betalbar skatt balansen	2 268 483

Oversikt over midlertidige forskjeller:

	Endring	2023/2024	2022/2023
Fordringer	100 000	(372 050)	(272 050)
Anleggsmidler	105 565	975 065	1 080 630
Avsetninger etter god regnskapsskikk	12 540	(180 540)	(168 000)
Sum	218 105	422 475	640 580

Utsatt skatt / (skattefordel)	(47 983)	92 944	140 928
Skattesats		22 %	22 %



Note 8 Egenkapital

	Aksjekapital	Annen EK	Sum
Egenkapital 01.01	45 000	10 576 576	10 621 576
Utbytte		(1 000 000)	(1 000 000)
Årets resultat		3 185 850	3 185 850
Egenkapital pr. 30.06	45 000	12 762 426	12 807 426

Note 9 Varer

	2023/2024	2022/2023
Handelsvarer	2 120 015	2 785 413
Avsatt til ukurans	0	0
Sum	2 120 015	2 785 413

Note 10 Fordringer

	2023/2024	2022/2023
Kundefordringer til pålydende	54 324 736	66 949 414
Avsetning til tap på kundefordringer	(372 050)	(272 050)
Andre fordringer	808 042	1 325 892
Sum	54 760 729	68 003 257

Note 11 Mellomværende med selskap i samme konsern og tilknyttet selskap

	2023/2024	2022/2023
SEC DataCom A/S (DK)		
Leverandørgjeld	(179 664)	7 787 621
LZ Holding ApS		
Konsernkontoordning - til gode	27 697 490	50 666 159
Konsernkontoordning - skyldig	(27 317 237)	(43 115 213)
Netto konsernkontoordning	380 253	7 550 946

Note 12 Bankinnskudd

Av selskapets bankinnskudd er kr. 529 198 bundne skattetrekksmidler pr 30.06



Note 13 Aksjekapital og aksjonærinformasjon

Aksjekapital består av:

	Antall	Pålydende	Balanseført
A-aksjer	28 800	1,50	43 200
B-aksjer	1 200	1,50	1 800
Sum	30 000		45 000

Hver A-aksje teller én stemme. B-aksjer gir ikke stemmerett.

Oversikten over de største aksjonærene pr. 30.06:

	Antall	Antall	Eierandel	Stemme-andel
SEC DataCom Holding APS	28 800		96%	100%
Jørn Levi Østby (daglig leder)		1 200	4%	0%
Sum	28 800	1 200	100%	100%

Morselskap i konsernet er LZ Holding ApS.
Konsernregnskap fås utlevert ved å kontakte morselskapet på adresse:
Gunderødvej 22, 2970 Hørsholm, Danmark



Styreberetning SEC DATACOM AS

Virksomhetens art og lokalisering

SEC DATACOM AS er en kompetanseorientert distributør av produkter og løsninger innenfor IT-sikkerhet, kommunikasjon og backup/storage. Vårt kontor er beliggende i Karenslyst Allé 9B, 0278 Oslo.

Vi representerer ledende produsenter innenfor disse områdene og tilbyr i tillegg lokal kompetanse på pre-sales support og løsningsdesign.

Vi bidrar også til kompetanseutvikling gjennom kurs og opplæring for forhandlere og partnere innenfor de produktområder vi representerer. Kurs og opplæring for sluttbrukere kan vi tilby gjennom våre forhandlere.

Vårt mål er å være den foretrukne kompetanseorienterte distributør av produkter og løsninger innenfor IT-sikkerhet, kommunikasjon og backup/storage – og vi skal være "enkle å handle med".

Fortsatt drift

Vi har i løpet av året opplevd flere markedsmessige utfordringer knyttet til store variasjoner i valutakurser, samt lengre beslutningsprosesser i markedet. I tillegg har det vært utsettelse på noen prosjekter men disse er fortsatt aktuelle fremover i kommende regnskapsår. Omsetningen er som resultat av det redusert fra året før men regnskapsåret ender uansett med et pluss på drift som vi er godt fornøyd med, og som gir et godt utgangspunkt for videre vekst i kommende år. Resultatet er noe svakere enn vi forventet i begynnelsen av året, men i tråd med reviderte forventninger underveis. I samsvar med regnskapsloven § 3-3a bekreftes det at forutsetningene om fortsatt drift er til stede.

Redegjørelse for årsregnskapet

Selskapets hovedmålsetning med å skape vekst og konsolidere vår posisjon, ligger til grunn for vår strategiske retning for 2023/24.

Vi opplever en god etterspørsel etter våre tjenester og produkter. Vi er nå i en fase med en vekst strategi men også konsolidering, slik at selskapets fremtid ytterligere kan sikres kommersielt. På personalsiden har vi siste år opprettholdt samme antall ansatte, og vi forventer at dette vil holdes



stabilt i året som kommer. Vi forventer også å skape et godt resultat for det kommende regnskapsår.

Makroøkonomisk ser også bildet for selskapet relativt stabilt ut for 2024/25. Etter utgangen av regnskapsåret er det ikke inntruffet forhold som det ikke er tatt hensyn til i årsregnskapet og som er vesentlige for å bedømme selskapets resultat og stilling.

Omsetningen i selskapet ble redusert fra TNOK 416.307 i fjor til TNOK 353.491 i 2024. Årsresultatet ble i 2024 redusert med 3.467 TNOK fra TNOK 7.605 til TNOK 3.185. Reduksjon i omsetningen og dekningsbidrag har gjort at 2024 var et økonomisk mer utfordrende år enn fjoråret, men vi skaper et godt resultat tross nevnte utfordringer i markedet.

Selskapet har ikke hatt utgifter til forskning og utvikling i 2023/24.

Samlet kontantstrøm fra operasjonelle aktiviteter var på TNOK -5.708. De samlede investeringene i selskapet i 2023/24 var TNOK 297.

Selskapets likviditetsbeholdning var TNOK 1.370 per 30.06.24. Selskapets evne til egenfinansiering av investeringer er god.

Selskapets kortsiktige gjeld utgjorde pr. 30.06.2024 78% av samlet totalkapitalen, sammenlignet med 89% pr. 30.06.2023. Selskapets finansielle stilling er god.

Totalkapitalen var ved utgangen av året TNOK 60.137, sammenlignet med TNOK 90.668 året før. Egenkapitalandelen pr. 30.06.2024 var 21 %, sammenlignet med 11 % pr. 30.06.2023.

Finansiell risiko

Selskapet er eksponert for finansiell risiko på ulike områder, men eksponeringen er liten.

Selskapets inntekter er nesten utelukkende i norsk valuta og selskapet foretar overvåkning samt kurssikring.

Selskapet har videre en styreansvarsforsikring med et dekningsomfang vedrørende formueta på NOK 20 millioner kroner.

Risiko for at oppdragsgivere ikke har økonomisk evne til å oppfylle sine forpliktelser anses lav, da det historisk sett har vært lite tap på fordringer. Brutto kredittrisiko på balansedagen utgjør totalt TNOK 73.331 for selskapet i 2024, hvor den vesentligste part er forsikret via debitorforsikring. Selskapet vurderer likviditeten i selskapet som god, og det er ikke besluttet å innføre tiltak som endrer likviditetsrisiko.



Arbeidsmiljø, likestilling og diskriminering

Sykefraværet i selskapet var på totalt 260 timer i 2024 (under 2% av totale arbeidstimer i selskapet), sammenlignet med 150 timer i 2022/23(0,9%).

Det har ikke vært noen skader og ulykker i regnskapsåret

Bedriften har et godt arbeidsmiljø og lavt sykefravær.

Det er likestilling mellom kjønnene i bedriften både ved ansettelse og ellers.

Bedriften har ingen ansatte med nedsatt funksjonsevne, men vil i den grad det er mulig søke å tilpasse arbeidsforholdene slik at også personer med nedsatt funksjonsevne kan ta arbeid i bedriften.

Bedriften har en rekrutterings- og personalpolicy som skal sikre like muligheter og rettigheter og hindre diskriminering på grunn av etnisitet, nasjonal opprinnelse, avstamning, hudfarge, språk, religion og livssyn.

I forhold til redegjørelse rundt Åpenhetsloven er dette publisert på våre hjemmesider www.secdacom.no/om-sec-datacom/csr-i-sec-datacom/

Ytre miljø

Bedriftens virksomhet medfører ikke miljøforurensning av betydning.

Resultatdisponering

Styret foreslår at resultatet pr. 30.06.2024 fordeles dermed:

Avsatt til utbytte	1.000.000
Overført annen egenkapital	<u>2.185.850</u>
Sum overføringer	3.185.850




Lars Zinglerson
Styreleder

Osno den 20-09-2024


Jørn Levi Østby
Daglig leder