



## ÅRSREGNSKAPET FOR REGNSKAPSÅRET 2020 - GENERELL INFORMASJON

### Enheten

Organisasjonsnummer: 983 541 372  
Organisasjonsform: Aksjeselskap  
Foretaksnavn: CONMAR AS  
Forretningsadresse: Laberget 74  
4020 STAVANGER

### Regnskapsår

Årsregnskapets periode: 01.01.2020 - 31.12.2020

### Konsern

Morselskap i konsern: Nei

### Regnskapsregler

Regler for små foretak benyttet: Ja  
Benyttet ved utarbeidelsen av årsregnskapet til selskapet: Regnskapslovens alminnelige regler

### Årsregnskapet fastsatt av kompetent organ

Bekreftet av representant for selskapet: Kjell Haver Regnskapsservice AS  
Dato for fastsettelse av årsregnskapet: 18.06.2021

### Grunnlag for avgivelse

År 2020: Årsregnskapet er elektronisk innlevert  
År 2019: Tall er hentet fra elektronisk innlevert årsregnskap fra 2020

*Det er ikke krav til at årsregnskapet m.v. som sendes til Regnskapsregisteret er undertegnet. Kontrollen på at dette er utført ligger hos revisor/enhetens øverste organ. Sikkerheten ivaretas ved at innsender har rolle/rettighet for innsending av årsregnskapet via Altinn, og ved at det bekreftes at årsregnskapet er fastsatt av kompetent organ.*

Brønnøysundregistrene, 05.06.2022



## Resultatregnskap

Beløp i: NOK	Note	2020	2019
<b>RESULTATREGNSKAP</b>			
<b>Inntekter</b>			
Salgsinntekt		50 000	
Annen driftsinntekt		1 321 418	1 337 926
<b>Sum inntekter</b>		<b>1 371 418</b>	<b>1 337 926</b>
<b>Kostnader</b>			
Lønnskostnad	7	158 204	159 046
Avskrivning på driftsmidler	2	133 500	133 500
Nedskrivning av varige driftsmidler og immaterielle eiendeler	2		
Annen driftskostnad	7	439 746	431 653
<b>Sum kostnader</b>		<b>731 450</b>	<b>724 200</b>
<b>Driftsresultat</b>		<b>639 968</b>	<b>613 727</b>
<b>Finansinntekter og finanskostnader</b>			
Annen renteinntekt		140	4
Annen finansinntekt		-290	620
<b>Sum finansinntekter</b>		<b>-149</b>	<b>623</b>
Annen rentekostnad		291 513	394 094
Annen finanskostnad			50
<b>Sum finanskostnader</b>		<b>291 513</b>	<b>394 144</b>
<b>Netto finans</b>		<b>-291 662</b>	<b>-393 520</b>
<b>Ordinært resultat før skattekostnad</b>		<b>348 305</b>	<b>220 206</b>
Skattekostnad på ordinært resultat	6	78 777	49 003
<b>Ordinært resultat etter skattekostnad</b>		<b>269 528</b>	<b>171 203</b>
<b>Årsresultat</b>		<b>269 528</b>	<b>171 203</b>
<b>Årsresultat etter minoritetsinteresser</b>		<b>269 528</b>	<b>171 203</b>
<b>Totalresultat</b>		<b>269 528</b>	<b>171 203</b>



## Resultatregnskap

<b>Beløp i: NOK</b>	<b>Note</b>	<b>2020</b>	<b>2019</b>
<b>Overføringer og disponeringer</b>			
Overført til/ fra annen egenkapital		269 528	171 203
<b>Sum overføringer og disponeringer</b>		<b>269 528</b>	<b>171 203</b>



### Balanse

Beløp i: NOK	Note	2020	2019
<b>BALANSE - EIENDELER</b>			
<b>Anleggsmidler</b>			
<b>Immaterielle eiendeler</b>			
<b>Varige driftsmidler</b>			
Tomter, bygninger o.a. fast eiendom	2	9 313 543	9 087 043
Driftsløsøre, inventar o.a. utstyr	2		10 000
<b>Sum varige driftsmidler</b>		<b>9 313 543</b>	<b>9 097 043</b>
<b>Finansielle anleggsmidler</b>			
Investeringer i aksjer og andeler	8	15 000	15 000
Andre fordringer	8	2 100 000	2 100 000
<b>Sum finansielle anleggsmidler</b>		<b>2 115 000</b>	<b>2 115 000</b>
<b>Sum anleggsmidler</b>		<b>11 428 543</b>	<b>11 212 043</b>
<b>Omløpsmidler</b>			
<b>Varer</b>			
<b>Fordringer</b>			
Kundefordringer	3	141 501	62 807
Andre kortsiktige fordringer		4 307	4 229
<b>Sum fordringer</b>		<b>145 808</b>	<b>67 037</b>
<b>Bankinnskudd, kontanter og lignende</b>			
Bankinnskudd, kontanter o.l.		220 198	5 055
<b>Sum bankinnskudd, kontanter og lignende</b>		<b>220 198</b>	<b>5 055</b>
<b>Sum omløpsmidler</b>		<b>366 005</b>	<b>72 092</b>
<b>SUM EIENDELER</b>		<b>11 794 549</b>	<b>11 284 136</b>

### BALANSE - EGENKAPITAL OG GJELD

#### Egenkapital



## Balanse

Beløp i: NOK	Note	2020	2019
<b>Innskutt egenkapital</b>			
Aksjekapital	4, 5	250 000	250 000
Beholdning av egne aksjer	5		
<b>Sum innskutt egenkapital</b>		<b>250 000</b>	<b>250 000</b>
<b>Opptjent egenkapital</b>			
Annen egenkapital	5	1 098 226	828 697
Udekket tap	5		
<b>Sum opptjent egenkapital</b>		<b>1 098 226</b>	<b>828 697</b>
<b>Sum egenkapital</b>		<b>1 348 226</b>	<b>1 078 697</b>
<b>Gjeld</b>			
<b>Langsiktig gjeld</b>			
Utsatt skatt	6	149 250	125 697
<b>Sum avsetninger for forpliktelser</b>		<b>149 250</b>	<b>125 697</b>
<b>Annen langsiktig gjeld</b>			
Gjeld til kredittinstitusjoner	3	7 816 280	7 643 396
Langsiktig gjeld		309 151	535 117
<b>Sum annen langsiktig gjeld</b>		<b>8 125 431</b>	<b>8 178 513</b>
<b>Sum langsiktig gjeld</b>		<b>8 274 681</b>	<b>8 304 210</b>
<b>Kortsiktig gjeld</b>			
Gjeld til kredittinstitusjoner		221	14 960
Leverandørgjeld		485 999	214 475
Betalbar skatt	6	55 224	23 421
Skyldig offentlige avgifter		9 003	18 494
Annen kortsiktig gjeld		1 621 194	1 629 878
<b>Sum kortsiktig gjeld</b>		<b>2 171 642</b>	<b>1 901 228</b>
<b>Sum gjeld</b>		<b>10 446 323</b>	<b>10 205 438</b>
<b>SUM EGENKAPITAL OG GJELD</b>		<b>11 794 549</b>	<b>11 284 136</b>



## Brønnøysundregistrene

### ÅRSREGNSKAP FOR REGNSKAPSÅRET 2020 - GENERELL INFORMASJON

Journalnummer: 2021 460501

#### Enheten

Organisasjonsnummer: 983 541 372  
Organisasjonsform: Aksjeselskap  
Foretaksnavn: CONMAR AS  
Forretningsadresse: Laberget 74  
4020 STAVANGER

#### Regnskapsår

Årsregnskapets periode: 01.01.2020 - 31.12.2020

#### Konsern

Morselskap i konsern: Nei

#### Regnskapsregler

Regler for små foretak benyttet: Ja  
Benyttet ved utarbeidelsen av  
årsregnskapet til selskapet: Regnskapslovens alminnelige regler

#### Årsregnskapet fastsatt av kompetent organ

Bekreftet av representant for selskapet: Kjell Haver Regnskapservice AS  
Dato for fastsettelse av årsregnskapet: 18.06.2021

#### Revisjon

Selskapet har besluttet at årsregnskapet  
ikke skal revideres: Ja  
Årsregnskapet er utarbeidet av ekstern  
autorisert regnskapsfører: Ja  
Ekstern autorisert regnskapsfører har i  
løpet av regnskapsåret bistått ved den  
løpende regnskapsføringen eller utført  
andre tjenester for selskapet enn å  
utarbeide årsregnskapet: Ja

#### Grunnlag for avgivelse

År 2020: Årsregnskap er elektronisk innlevert.  
År 2019: Tall er hentet fra elektronisk innlevert årsregnskap fra 2020.

*Det er ikke krav til at årsregnskapet m.v. som sendes til Regnskapsregisteret er undertegnet. Kontrollen på at dette er utført ligger hos revisor/enhetens øverste organ. Sikkerheten ivaretas ved at innsender har rolle/rettighet for innsending av årsregnskapet via Altinn, og ved at det bekreftes at årsregnskapet er fastsatt av kompetent organ.*

Brønnøysundregistrene, 23.06.2021

---

Brønnøysundregistrene  
Postadresse: Postboks 900, 8910 Brønnøysund  
Telefon: 75 00 75 00  
E-post: firmapost@brreg.no Internett: www.brreg.no  
Organisasjonsnummer: 974 760 673



Organisasjonsnr: 983 541 372  
CONMAR AS

## RESULTATREGNSKAP

<b>Beløp i: NOK</b>	<b>Note</b>	<b>2020</b>	<b>2019</b>
<b>RESULTATREGNSKAP</b>			
<b>Inntekter</b>			
Salgsinntekt		50 000	
Annen driftsinntekt		1 321 418	1 337 926
<b>Sum inntekter</b>		<b>1 371 418</b>	<b>1 337 926</b>
<b>Kostnader</b>			
Lønnskostnad	7	158 204	159 046
Avskrivning på driftsmidler	2	133 500	133 500
Nedskrivning av varige driftsmidler og immaterielle eiendeler	2		
Annen driftskostnad	7	439 746	431 653
<b>Sum kostnader</b>		<b>731 450</b>	<b>724 200</b>
<b>Driftsresultat</b>		<b>639 968</b>	<b>613 727</b>
<b>Finansinntekter og finanskostnader</b>			
Annen renteinntekt		140	4
Annen finansinntekt		-290	620
<b>Sum finansinntekter</b>		<b>-149</b>	<b>623</b>
Annen rentekostnad		291 513	394 094
Annen finanskostnad			50
<b>Sum finanskostnader</b>		<b>291 513</b>	<b>394 144</b>
<b>Netto finans</b>		<b>-291 662</b>	<b>-393 520</b>
<b>Ordinært resultat før skattekostnad</b>			
Skattekostnad på ordinært resultat	6	78 777	49 003
<b>Ordinært resultat etter skattekostnad</b>		<b>269 528</b>	<b>171 203</b>
<b>Årsresultat</b>		<b>269 528</b>	<b>171 203</b>
<b>Årsresultat etter minoritetsinteresser</b>		<b>269 528</b>	<b>171 203</b>
<b>Totalresultat</b>		<b>269 528</b>	<b>171 203</b>
<b>Overføringer og disponeringer</b>			
Overført til/ fra annen egenkapital		269 528	171 203
<b>Sum overføringer og disponeringer</b>		<b>269 528</b>	<b>171 203</b>





Organisasjonsnr: 983 541 372  
CONMAR AS

## BALANSE

Beløp i: NOK	Note	2020	2019
--------------	------	------	------

### BALANSE - EIENDELER

#### Anleggsmidler Immaterielle eiendeler

#### Varige driftsmidler

Tomter, bygninger o.a. fast eiendom	2	9 313 543	9 087 043
Driftsløsøre, inventar o. a. utstyr	2		10 000
<b>Sum varige driftsmidler</b>		<b>9 313 543</b>	<b>9 097 043</b>

#### Finansielle anleggsmidler

Investeringer i aksjer og andeler	8	15 000	15 000
Andre fordringer	8	2 100 000	2 100 000
<b>Sum finansielle anleggsmidler</b>		<b>2 115 000</b>	<b>2 115 000</b>

<b>Sum anleggsmidler</b>		<b>11 428 543</b>	<b>11 212 043</b>
--------------------------	--	-------------------	-------------------

#### Omløpsmidler

#### Varer

#### Fordringer

Kundefordringer	3	141 501	62 807
Andre kortsiktige fordringer		4 307	4 229
<b>Sum fordringer</b>		<b>145 808</b>	<b>67 037</b>

#### Bankinnskudd, kontanter og lignende

Bankinnskudd, kontanter o. l.		220 198	5 055
<b>Sum bankinnskudd, kontanter og lignende</b>		<b>220 198</b>	<b>5 055</b>

<b>Sum omløpsmidler</b>		<b>366 005</b>	<b>72 092</b>
-------------------------	--	----------------	---------------

<b>SUM EIENDELER</b>		<b>11 794 549</b>	<b>11 284 136</b>
----------------------	--	-------------------	-------------------

### BALANSE - EGENKAPITAL OG GJELD

#### Egenkapital

#### Innskutt egenkapital

Aksjekapital	4, 5	250 000	250 000
Beholdning av egne aksjer	5		
<b>Sum innskutt egenkapital</b>		<b>250 000</b>	<b>250 000</b>



<b>Opptjent egenkapital</b>			
Annen egenkapital	5	1 098 226	828 697
Udekket tap	5		
<b>Sum opptjent egenkapital</b>		<b>1 098 226</b>	<b>828 697</b>
<b>Sum egenkapital</b>		<b>1 348 226</b>	<b>1 078 697</b>
<b>Gjeld</b>			
<b>Langsiktig gjeld</b>			
Utsatt skatt	6	149 250	125 697
<b>Sum avsetninger for forpliktelser</b>		<b>149 250</b>	<b>125 697</b>
<b>Annen langsiktig gjeld</b>			
Gjeld til kredittinstitusjoner	3	7 816 280	7 643 396
Langsiktig gjeld		309 151	535 117
<b>Sum annen langsiktig gjeld</b>		<b>8 125 431</b>	<b>8 178 513</b>
<b>Sum langsiktig gjeld</b>		<b>8 274 681</b>	<b>8 304 210</b>
<b>Kortsiktig gjeld</b>			
Gjeld til kredittinstitusjoner		221	14 960
Leverandørgjeld		485 999	214 475
Betalbar skatt	6	55 224	23 421
Skyldig offentlige avgifter		9 003	18 494
Annen kortsiktig gjeld		1 621 194	1 629 878
<b>Sum kortsiktig gjeld</b>		<b>2 171 642</b>	<b>1 901 228</b>
<b>Sum gjeld</b>		<b>10 446 323</b>	<b>10 205 438</b>
<b>SUM EGENKAPITAL OG GJELD</b>		<b>11 794 549</b>	<b>11 284 136</b>



Organisasjonsnr: 983 541 372  
CONMAR AS

NOTEOPPLYSNINGER - SELSKAP - alle poster oppgitt i hele tall

Note  
4

Antall aksjer og aksjeeiere

<u>Aksjeklasse</u>	<u>Ant. aksjer</u>	<u>Pålydende</u>	<u>Bokført verdi</u>
Ordinære aksjer	1000.00	250.00	250000.00
<u>Aksjeeiere - fritekst</u>	<u>Antall</u>	<u>Eierandel</u>	<u>Aksjeklasse</u>
Arild Larsen	1000.00	100.00%	Ordinære aksjer
<u>Sum</u>	<u>Sum antall</u>	<u>Sum eierandel</u>	
	1000.00	100.00%	

Note  
7

Ytelser til ledende personer  
Er det gitt ytelser til ledende person: Nei

Ytelser til daglig leder

<u>Ytelser</u>	<u>Lønn</u>	<u>Pensj.forpl.</u>	<u>Andre godtgj.</u>
	135000.00		4392.00

Note

Antall årsverk i regnskapsåret

Virksomheten har hatt følgende antall årsverk:  
0.00

Note

Lån og sikkerhetsstillelse til ledende personer og aksjeeiere

Er det gitt lån eller sikkerhetsstillelse til ledende personer: Nei

Note  
8

Konsern, tilknyttet selskap og datterselskap

Tilknyttet selskap/datterselskap



<u>Navn og adresse</u>	<u>Eierandel</u>	<u>Stemmeandel</u>	<u>Egenkapital</u>	<u>Resultat</u>
Joal Eiendom AS	50.00%	50.00%	-1177308.00	-517372.00



# Conmar AS

## Resultatregnskap

<b>Driftsinntekter og driftskostnader</b>	<b>Note</b>	<b>2020</b>	<b>2019</b>
Salgsinntekt		50 000	0
Annen driftsinntekt		1 321 418	1 337 926
Sum driftsinntekter		<u>1 371 418</u>	<u>1 337 926</u>
Lønnskostnad	7	158 204	159 046
Avskrivning på driftsmidler	2	133 500	133 500
Annen driftskostnad	7	439 746	431 653
Sum driftskostnader		<u>731 450</u>	<u>724 200</u>
Driftsresultat		<u>639 968</u>	<u>613 727</u>
<b>Finansinntekter og finanskostnader</b>			
Annen renteinntekt		140	4
Annen finansinntekt		-290	620
Annen rentekostnad		291 513	394 094
Annen finanskostnad		0	50
Resultat av finansposter		-291 662	-393 520
Ordinært resultat før skattekostnad		348 305	220 206
Skattekostnad på ordinært resultat	6	78 777	49 003
Ordinært resultat		<u>269 528</u>	<u>171 203</u>
Årsresultat		<u>269 528</u>	<u>171 203</u>
<b>Overføringer</b>			
Overført til/ fra annen egenkapital		-269 528	-171 203
Sum overføringer		<u>269 528</u>	<u>171 203</u>



# Conmar AS

## Balanse

Eiendeler	Note	2020	2019
<b>Anleggsmidler</b>			
<b>Varige driftsmidler</b>			
Tomter, bygninger o.a. fast eiendom	2	9 313 543	9 087 043
Driftsløsøre, inventar o.a. utstyr	2	0	10 000
Sum varige driftsmidler		<u>9 313 543</u>	<u>9 097 043</u>
<b>Finansielle driftsmidler</b>			
Investeringer i aksjer og andeler	8	15 000	15 000
Andre fordringer	8	2 100 000	2 100 000
Sum finansielle anleggsmidler		<u>2 115 000</u>	<u>2 115 000</u>
Sum anleggsmidler		<u>11 428 543</u>	<u>11 212 043</u>
<b>Omløpsmidler</b>			
<b>Fordringer</b>			
Kundefordringer	3	141 501	62 807
Andre kortsiktige fordringer		4 307	4 229
Sum fordringer		<u>145 808</u>	<u>67 037</u>
Bankinnskudd, kontanter o.l.		<u>220 198</u>	<u>5 055</u>
Sum omløpsmidler		<u>366 005</u>	<u>72 092</u>
<b>Sum eiendeler</b>		<u>11 794 549</u>	<u>11 284 136</u>



# Conmar AS

## Balanse

	Note	2020	2019
<b>Egenkapital og gjeld</b>			
<b>Innskutt egenkapital</b>			
Aksjekapital	4, 5	250 000	250 000
Sum innskutt egenkapital		<u>250 000</u>	<u>250 000</u>
<b>Opptjent egenkapital</b>			
Annen egenkapital	5	1 098 226	828 697
Sum opptjent egenkapital		<u>1 098 226</u>	<u>828 697</u>
Sum egenkapital		<u>1 348 226</u>	<u>1 078 697</u>
<b>Gjeld</b>			
Utsatt skatt	6	149 250	125 697
Sum avsetning for forpliktelser		<u>149 250</u>	<u>125 697</u>
<b>Annen langsiktig gjeld</b>			
Gjeld til kredittinstitusjoner	3	7 816 280	7 643 396
Langsiktig gjeld		309 151	535 117
Sum annen langsiktig gjeld		<u>8 125 431</u>	<u>8 178 513</u>
<b>Kortsiktig gjeld</b>			
Gjeld til kredittinstitusjoner		221	14 960
Leverandørgjeld		485 999	214 475
Betalbar skatt	6	55 224	23 421
Skyldig offentlige avgifter		9 003	18 494
Annen kortsiktig gjeld		1 621 194	1 629 878
Sum kortsiktig gjeld		<u>2 171 642</u>	<u>1 901 228</u>
Sum gjeld		<u>10 446 323</u>	<u>10 205 438</u>
<b>Sum egenkapital og gjeld</b>		<u>11 794 549</u>	<u>11 284 136</u>

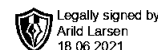
Stavanger, 18.06.2021  
Styret i Conmar AS

---

Arild Larsen  
styreleder/daglig leder



## Conmar AS



### NOTER 2020

#### Note 1 - Regnskapsprinsipper

Årsregnskapet er satt opp i overensstemmelse med regnskapsloven og med god Regnskapsskikk for små foretak.

#### Klassifisering og vurdering av balanseposter.

Omløpsmidler og kortsiktig gjeld omfatter poster som forfaller til betaling innen ett år samt poster som knytter seg til varekretsløpet. Øvrige poster er klassifisert som anleggsmiddel/langsiktig gjeld.

Omløpsmidler vurderes til laveste av anskaffelseskost og virkelig verdi. Kortsiktig gjeld balanseføres til nominelt beløp på etableringstidspunktet.

Anleggsmidler vurderes til anskaffelseskost, men nedskrives til virkelig verdi dersom verdifallet ikke forventes å være forbigående. Langsiktig gjeld balanseføres til nominelt beløp på etableringstidspunktet.

#### Fordringer:

Kundefordringer og andre fordringer er oppført i balansen til pålydende etter fradrag for avsetning til forventet tap. Avsetning til tap gjøres på grunnlag av individuelle vurderinger av de enkelte fordringene. I tillegg gjøres det for øvrige kundefordringer en uspesifisert avsetning for å dekke antatt tap.

#### Varer i arbeid

Tilvirkningskontrakter blir regnskapsmessig inntektsført etter fullført kontraktmetoden, verdi pr. 31.12. medtas som varelager.

#### Skatt:

Skattekostnaden i resultatregnskapet omfatter både periodens betalbare skatt og endring i utsatt skatt. Utsatt skatt er beregnet med 22% på grunnlag av de midlertidige forskjeller som eksisterer mellom regnskapsmessige og skattemessige verdier, samt ligningsmessig underskudd til fremføring ved utgangen av regnskapsåret. Skatteøkende og skattereduserende midlertidige forskjeller som reverserer eller kan reversere i samme periode er utlignet og nettoført.

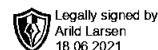
#### Note 2 – Anleggsmidler

	Næringsbygg	Fritidseiendom utleie inkl. utstyr	Tomter	Inventar	Sum
Anskaffelseskost IB	8.559.128	1.755.243	318.043	50.000	10.682.414
Tilgang/ avgang	350 000	0	0	0	350 000
Anskaffelseskost UB	8.909.128	1.755.243	318.043	50.000	11.032.414
Akk. avskr	1.440.428	228.443	0	50.000	1.718.871
<b>Bokført verdi UB</b>	<b>7.468.700</b>	<b>1.526.800</b>	<b>318.043</b>	<b>0</b>	<b>9 313 543</b>
Årets avskrivninger	100.700	22.800		10.000	133.500
Avskrivingsplan	90 år	75 år		5 år	





## Conmar AS



### Note 6 - Skatter

Utsatt skatt er beregnet på grunnlag av de midlertidige forskjellene som eksisterer ved utgangen av regnskapsåret mellom regnskapsmessige og skattemessige verdier. Nedenfor er det gitt en spesifikasjon av de midlertidige forskjellene samt beregningen av utsatt skatt. Sammenhengen mellom regnskapsmessig resultat og skattepliktig inntekt vises også.

### Beregning av skattekostnad og årets skattegrunnlag

	2020
<b>Årets skattekostnad;</b>	
Betalbar skatt	55 224
Endring utsatt skatt	<u>23 553</u>
Skattekostnad	78 777

### Spesifikasjon av midlertidige forskjeller;

	31.12.19	31.12.20	Endring
Anleggsmidler	2.573.948	2.688.041	-114.093
Gevinst og tapskonto	35.183	28.146	7.037
Fordringer	-2.037.779	-2.037.779	0
Underskudd til fremføring	0	0	
Sum forskjeller	<u>571.352</u>	<u>678.408</u>	<u>-107.056</u>

Grunnlag utsatt skatt/ skattefordel	125.698	149 250	23 553
-------------------------------------	---------	---------	--------

### Note 7 - Spesifisering av lønnskostnader i resultatregnskapet

	2020
Lønninger	135.000
Arbeidsgiveravgift	18.812
Andre lønnsrelatert ytelser	4.392
<b>Sum</b>	<b>158.204</b>

### Antall ansatte

Selskapet har i 2020 sysselsatt 1 årsverk.

Selskapet ikke pliktig til å ha obligatorisk tjenstepensjon og har således ikke etablert dette.

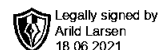
Årets lønnskostnad er til daglig leder.

### Revisor:

Selskapet har fravalgt revisor for 2020.



## Conmar AS



### Note 8 – Investeringer i aksjer og andeler

Selskapet har følgende investeringer i aksjer og andeler;

	Anskaffelses tidspunkt	Eierandel	Forretnings- kontor	Anskaffelses kost	Bokført verdi
Joal Eiendom AS	12.09.2017	50%	Sandnes	15.000	15.000

Resultatet i Joal Eiendom AS var i 2020, kr – 517 372

Egenkapitalen i Joal Eiendom AS per 31.12.20 kr – 1.177.308

Selskapet har en fordring på Joal Eiendom AS med kr 2.100.000 som er klassifisert som langsiktig.

### Note 9 - Fortsatt drift

I tråd med reglene i NRS 3 om hendelser etter balansedagen, samt reglene i regnskapsloven om fortsatt drift, henviser selskapets styre og ledelse til det pågående Covid-19 utbruddet.

Selskapet er, som alle andre næringsdrivende selskaper, rammet av utbruddet.

Basert på situasjonen og den informasjonen som er tilgjengelig på det nåværende tidspunktet, mener imidlertid styret det er forsvarlig å legge forutsetningen om fortsatt drift til grunn ved avleggelsen av årsregnskapet.