



## ÅRSREGNSKAPET FOR REGNSKAPSÅRET 2020 - GENERELL INFORMASJON

### Enheten

Organisasjonsnummer: 865 936 702  
Organisasjonsform: Aksjeselskap  
Foretaksnavn: BYEN VÅR DRAMMEN AS  
Forretningsadresse: Thams gate 5  
3016 DRAMMEN

### Regnskapsår

Årsregnskapets periode: 01.01.2020 - 31.12.2020

### Konsern

Morselskap i konsern: Ja  
Konsernregnskap lagt ved: Nei

### Regnskapsregler

Regler for små foretak benyttet: Nei  
Benyttet ved utarbeidelsen av årsregnskapet til selskapet: Regnskapslovens alminnelige regler

### Årsregnskapet fastsatt av kompetent organ

Bekreftet av representant for selskapet: Jorun Haugan  
Dato for fastsettelse av årsregnskapet: 10.06.2021

### Grunnlag for avgivelse

År 2020: Årsregnskapet er elektronisk innlevert  
År 2019: Tall er hentet fra elektronisk innlevert årsregnskap fra 2020

*Det er ikke krav til at årsregnskapet m.v. som sendes til Regnskapsregisteret er undertegnet. Kontrollen på at dette er utført ligger hos revisor/enhetens øverste organ. Sikkerheten ivaretas ved at innsender har rolle/rettighet for innsending av årsregnskapet via Altinn, og ved at det bekreftes at årsregnskapet er fastsatt av kompetent organ.*

Brønnøysundregistrene, 05.06.2022



### Resultatregnskap

| Beløp i: NOK                                  | Note | 2020              | 2019             |
|---|------|-------------------|------------------|
| <b>RESULTATREGNSKAP</b>                       |      |                   |                  |
| <b>Inntekter</b>                              |      |                   |                  |
| Prosjektinntekter                             |      | 3 293 597         | 6 428 784        |
| Annen driftsinntekt                           | 1    | 301 950           | 182 300          |
| Markedsføringstilskudd                        |      | 1 508 939         | 1 317 126        |
| <b>Sum inntekter</b>                          |      | <b>5 104 486</b>  | <b>7 928 210</b> |
| <b>Kostnader</b>                              |      |                   |                  |
| Varekostnad                                   |      | 935 232           | 2 922 223        |
| Lønnskostnad                                  | 2    | 3 223 562         | 3 166 930        |
| Avskrivning på varige driftsmidler            | 3    | 232 341           | 198 800          |
| Annen driftskostnad                           | 2    | 1 895 494         | 1 263 509        |
| <b>Sum kostnader</b>                          |      | <b>6 286 628</b>  | <b>7 551 462</b> |
| <b>Driftsresultat</b>                         |      | <b>-1 182 142</b> | <b>376 747</b>   |
| <b>Finansinntekter og finanskostnader</b>     |      |                   |                  |
| Annen renteinntekt                            |      | 709               | 1 972            |
| Annen finansinntekt                           |      | 5 684             | 149 695          |
| <b>Sum finansinntekter</b>                    |      | <b>6 393</b>      | <b>151 667</b>   |
| Annen rentekostnad                            |      | 9 327             | 1 049            |
| Annen finanskostnad                           |      | 620               | 4 375            |
| <b>Sum finanskostnader</b>                    |      | <b>9 947</b>      | <b>5 424</b>     |
| <b>Netto finans</b>                           |      | <b>-3 554</b>     | <b>146 243</b>   |
| <b>Ordinært resultat før skattekostnad</b>    |      | <b>-1 185 696</b> | <b>522 991</b>   |
| <b>Ordinært resultat etter skattekostnad</b>  |      | <b>-1 185 696</b> | <b>522 991</b>   |
| <b>Årsresultat</b>                            |      | <b>-1 185 696</b> | <b>522 991</b>   |
| <b>Årsresultat etter minoritetsinteresser</b> |      | <b>-1 185 696</b> | <b>522 991</b>   |
| <b>Overføringer og disponeringer</b>          |      |                   |                  |
| Overføringer annen egenkapital                | 5    | -1 185 696        | 522 991          |



## Resultatregnskap

| <b>Beløp i: NOK</b>               | <b>Note</b> | <b>2020</b> | <b>2019</b> |
|-----------------------------------|-------------|-------------|-------------|
| Sum overføringer og disponeringer |             | -1 185 696  | 522 991     |



## Balanse

| Beløp i: NOK                                   | Note | 2020             | 2019             |
|--|------|------------------|------------------|
| <b>BALANSE - EIENDELER</b>                     |      |                  |                  |
| <b>Anleggsmidler</b>                           |      |                  |                  |
| <b>Immaterielle eiendeler</b>                  |      |                  |                  |
| <b>Varige driftsmidler</b>                     |      |                  |                  |
| Inventar og lignende                           | 3    | 362 122          | 594 462          |
| <b>Sum varige driftsmidler</b>                 |      | <b>362 122</b>   | <b>594 462</b>   |
| <b>Finansielle anleggsmidler</b>               |      |                  |                  |
| Investering i annet foretak i samme konsern    | 6    | 300 000          | 300 000          |
| <b>Sum finansielle anleggsmidler</b>           |      | <b>300 000</b>   | <b>300 000</b>   |
| <b>Sum anleggsmidler</b>                       |      | <b>662 122</b>   | <b>894 462</b>   |
| <b>Omløpsmidler</b>                            |      |                  |                  |
| <b>Varer</b>                                   |      |                  |                  |
| Varer  |      | 5 001            | 44 445           |
| <b>Sum varer</b>                               |      | <b>5 001</b>     | <b>44 445</b>    |
| <b>Fordringer</b>                              |      |                  |                  |
| Kundefordringer                                | 6    | 1 587 098        | 855 214          |
| Andre kortsiktige fordringer                   | 6,7  | 421 258          | 1 805 229        |
| <b>Sum fordringer</b>                          |      | <b>2 008 356</b> | <b>2 660 443</b> |
| <b>Bankinnskudd, kontanter og lignende</b>     |      |                  |                  |
| Bankinnskudd, kontanter o.l.                   | 8    | 4 722 179        | 1 910 563        |
| <b>Sum bankinnskudd, kontanter og lignende</b> |      | <b>4 722 179</b> | <b>1 910 563</b> |
| <b>Sum omløpsmidler</b>                        |      | <b>6 735 536</b> | <b>4 615 452</b> |
| <b>SUM EIENDELER</b>                           |      | <b>7 397 658</b> | <b>5 509 914</b> |

## BALANSE - EGENKAPITAL OG GJELD

### Egenkapital



## Balanse

| <b>Beløp i: NOK</b>             | <b>Note</b> | <b>2020</b>      | <b>2019</b>      |
|---------------------------------|-------------|------------------|------------------|
| <b>Innskutt egenkapital</b>     |             |                  |                  |
| Aksjekapital                    | 9           | 350 000          | 350 000          |
| <b>Sum innskutt egenkapital</b> |             | <b>350 000</b>   | <b>350 000</b>   |
| <b>Opptjent egenkapital</b>     |             |                  |                  |
| Annen egenkapital               | 5           | 1 308 438        | 2 494 134        |
| <b>Sum opptjent egenkapital</b> |             | <b>1 308 438</b> | <b>2 494 134</b> |
| <b>Sum egenkapital</b>          |             | <b>1 658 438</b> | <b>2 844 134</b> |
| <b>Sum langsiktig gjeld</b>     |             | <b>0</b>         | <b>0</b>         |
| <b>Kortsiktig gjeld</b>         |             |                  |                  |
| Leverandørgjeld                 | 6           | 621 975          | 594 895          |
| Skyldig offentlige avgifter     |             | 475 710          | 334 822          |
| Annen kortsiktig gjeld          | 7           | 4 641 534        | 1 736 063        |
| <b>Sum kortsiktig gjeld</b>     |             | <b>5 739 220</b> | <b>2 665 780</b> |
| <b>Sum gjeld</b>                |             | <b>5 739 220</b> | <b>2 665 780</b> |
| <b>SUM EGENKAPITAL OG GJELD</b> |             | <b>7 397 658</b> | <b>5 509 914</b> |



**Årsregnskap 2020  
for  
Byen Vår Drammen AS**

**Organisasjonsnr. 865936702**

**Utarbeidet av:**  
DMC Regnskap AS  
Autorisert regnskapsførselskap  
Organisasjonsnr. 877557642



Byen Vår Drammen AS

## Resultatregnskap

|  | Note | 2020               | 2019             |
|--|------|--------------------|------------------|
| <b>DRIFTSINTEKTER OG DRIFTSKOSTNADER</b> |      |                    |                  |
| <b>Driftsinntekter</b>                   |      |                    |                  |
| Prosjektinntekter                        |      | 3 293 597          | 6 428 784        |
| Annen driftsinntekt                      | 1    | 301 950            | 182 300          |
| Markedsføringstilskudd                   |      | 1 508 939          | 1 317 126        |
| <b>Sum driftsinntekter</b>               |      | <b>5 104 486</b>   | <b>7 928 210</b> |
| <b>Driftskostnader</b>                   |      |                    |                  |
| Varekostnad                              |      | 935 232            | 2 922 223        |
| Lønnskostnad                             | 2    | 3 223 562          | 3 166 930        |
| Avskrivning på varige driftsmidler       | 3    | 232 341            | 198 800          |
| Annen driftskostnad                      | 2    | 1 895 494          | 1 263 509        |
| <b>Sum driftskostnader</b>               |      | <b>6 286 628</b>   | <b>7 551 462</b> |
| <b>DRIFTSRESULTAT</b>                    |      | <b>(1 182 142)</b> | <b>376 747</b>   |
| <b>FINANSINTEKTER OG FINANSKOSTNADER</b> |      |                    |                  |
| <b>Finansinntekter</b>                   |      |                    |                  |
| Annen renteinntekt                       |      | 709                | 1 972            |
| Annen finansinntekt                      |      | 5 684              | 149 695          |
| <b>Sum finansinntekter</b>               |      | <b>6 393</b>       | <b>151 667</b>   |
| <b>Finanskostnader</b>                   |      |                    |                  |
| Annen rentekostnad                       |      | 9 327              | 1 049            |
| Annen finanskostnad                      |      | 620                | 4 375            |
| <b>Sum finanskostnader</b>               |      | <b>9 947</b>       | <b>5 424</b>     |
| <b>NETTO FINANSPOSTER</b>                |      | <b>(3 554)</b>     | <b>146 243</b>   |
| <b>ORDINÆRT RES. FØR SKATTEKOSTNAD</b>   |      | <b>(1 185 696)</b> | <b>522 991</b>   |
| Skattekostnad på ordinært resultat       | 4    | 0                  | 0                |
| <b>ORDINÆRT RESULTAT</b>                 |      | <b>(1 185 696)</b> | <b>522 991</b>   |
| <b>ÅRSRESULTAT</b>                       |      | <b>(1 185 696)</b> | <b>522 991</b>   |
| <b>OVERF. OG DISPONERINGER</b>           |      |                    |                  |
| Overføringer annen egenkapital           | 5    | (1 185 696)        | 522 991          |
| <b>SUM OVERF. OG DISP.</b>               |      | <b>(1 185 696)</b> | <b>522 991</b>   |



Byen Vår Drammen AS

## Balanse pr. 31.12.2020

|   | Note | 31.12.2020       | 31.12.2019       |
|---|------|------------------|------------------|
| <b>EIENDELER</b>                        |      |                  |                  |
| <b>ANLEGGSMIDLER</b>                    |      |                  |                  |
| <b>Varige driftsmidler</b>              |      |                  |                  |
| Inventar og lignende                    | 3    | 362 122          | 594 462          |
| <b>Sum varige driftsmidler</b>          |      | <b>362 122</b>   | <b>594 462</b>   |
| <b>Finansielle anleggsmidler</b>        |      |                  |                  |
| Investeringer i foretak i samme konsern | 6    | 300 000          | 300 000          |
| <b>Sum finansielle anleggsmidler</b>    |      | <b>300 000</b>   | <b>300 000</b>   |
| <b>SUM ANLEGGSMIDLER</b>                |      | <b>662 122</b>   | <b>894 462</b>   |
| <b>OMLØPSMIDLER</b>                     |      |                  |                  |
| Varer                                   |      | 5 001            | 44 445           |
| <b>Fordringer</b>                       |      |                  |                  |
| Kundefordringer                         | 6    | 1 587 098        | 855 214          |
| Andre kortsiktige fordringer            | 6,7  | 421 258          | 1 805 229        |
| <b>Sum fordringer</b>                   |      | <b>2 008 356</b> | <b>2 660 443</b> |
| Bankinnskudd, kontanter o.l.            | 8    | 4 722 179        | 1 910 563        |
| <b>SUM OMLØPSMIDLER</b>                 |      | <b>6 735 536</b> | <b>4 615 452</b> |
| <b>SUM EIENDELER</b>                    |      | <b>7 397 658</b> | <b>5 509 914</b> |



Byen Vår Drammen AS

## Balanse pr. 31.12.2020

|                                 | Note | 31.12.2020       | 31.12.2019       |
|---------------------------------|------|------------------|------------------|
| <b>EGENKAPITAL OG GJELD</b>     |      |                  |                  |
| <b>EGENKAPITAL</b>              |      |                  |                  |
| <b>Innskutt egenkapital</b>     |      |                  |                  |
| Aksjekapital                    | 9    | 350 000          | 350 000          |
| <b>Sum innskutt egenkapital</b> |      | <b>350 000</b>   | <b>350 000</b>   |
| <b>Opptjent egenkapital</b>     |      |                  |                  |
| Annen egenkapital               | 5    | 1 308 438        | 2 494 134        |
| <b>Sum opptjent egenkapital</b> |      | <b>1 308 438</b> | <b>2 494 134</b> |
| <b>SUM EGENKAPITAL</b>          |      | <b>1 658 438</b> | <b>2 844 134</b> |
| <b>GJELD</b>                    |      |                  |                  |
| <b>KORTSIKTIG GJELD</b>         |      |                  |                  |
| Leverandørgjeld                 | 6    | 621 975          | 594 895          |
| Skyldig offentlige avgifter     |      | 475 710          | 334 822          |
| Annen kortsiktig gjeld          | 7    | 4 641 535        | 1 736 063        |
| <b>SUM KORTSIKTIG GJELD</b>     |      | <b>5 739 220</b> | <b>2 665 780</b> |
| <b>SUM GJELD</b>                |      | <b>5 739 220</b> | <b>2 665 780</b> |
| <b>SUM EGENKAPITAL OG GJELD</b> |      | <b>7 397 658</b> | <b>5 509 914</b> |

Drammen, den 10. juni 2021  
I styret for Byen Vår Drammen AS

Dag Torp Syvertsen  
Styrets leder

Trine Bingen  
Styremedlem

Arild Andreas Eek  
Styremedlem

Laila Hanninen  
Styremedlem

Rita Halvorsen  
Styremedlem

Tom Erling Søgård  
Daglig leder



Byen Vår Drammen AS

## Noter 2020

### Regnskapsprinsipper:

Årsregnskapet er satt opp i samsvar med regnskapsloven og god regnskapsskikk for små foretak.

### Omløpsmidler og kortsiktig gjeld

Omløpsmidler og kortsiktig gjeld omfatter normalt poster som forfaller til betaling innen ett år etter siste dag i regnskapsåret, samt poster som knytter seg til varekretsløpet. Omløpsmidler vurderes til laveste verdi av anskaffelseskost og antatt virkelig verdi (Laveste verdis prinsipp).

### Anleggsmidler og langsiktig gjeld

Anleggsmidler omfatter eiendeler bestemt til varig eie og bruk for virksomheten. Anleggsmidler er vurdert til anskaffelseskost. Varige driftsmidler føres opp i balansen og avskrives lineært over driftsmidlets forventede økonomiske levetid. Levetid fremkommer av de avskrivningssatsene som er angitt i noteopplysningene. Varige driftsmidler nedskrives til virkelig verdi ved verdifall som forventes ikke å være av forbigående art. Nedskrivninger blir reversert når grunnlaget for nedskrivningen ikke lenger finnes å være til stede. Langsiktig gjeld er gjeld som ikke faller inn under definisjonen av kortsiktig gjeld.

### Aksjer i datterselskap

Investeringer i datterselskap vurderes til kostpris og mottatt utbytte og konsernbidrag inntektsføres som annen finansinntekt.

### Inntektsføring

Inntektsføring ved salg av varer skjer på leveringstidspunktet. Tjenester inntektsføres i takt med utførelsen. Andelen av salgsinntekter som knytter seg til fremtidige serviceytelser, balanseføres som uopptjent inntekt ved salget og inntektsføres deretter i takt med levering av ytelsene.

### Varer

Varer er vurdert til det laveste av gjennomsnittlig anskaffelseskost og netto salgsverdi (laveste verdis prinsipp).

### Fordringer

Kundefordringer føres opp i balansen til pålydende etter fradrag for avsetning til påregnelig tap. Avsetning til påregnelig tap gjøres på grunnlag av en individuell vurdering av de enkelte fordringene. I tillegg gjøres det for øvrige kundefordringer en uspesifisert avsetning for å dekke antatt tap. Andre fordringer er også gjenstand for en tilsvarende vurdering.

### Skatt

Skattekostnaden i resultatregnskapet omfatter periodens betalbare skatt som blir utlignet og forfaller til betaling i neste regnskapsår i tillegg til endring i utsatt skatt. Utsatt skatt er beregnet med skattesatsen ved utgangen av regnskapsåret (22 %) på grunnlag av skattereduserende og skatteøkende midlertidige forskjeller som eksisterer mellom regnskapsmessige og skattemessige verdier. I beregningen er det også medtatt skattemessig framførbart underskudd ved regnskapsårets utgang. Skatteøkende og skattereduserende midlertidige forskjeller som reverserer eller kan reversere i samme periode er utlignet og nettoført.

### Note 1 - Annen driftsinntekt

Noter for Byen Vår Drammen AS

Organisasjonsnr. 865936702



Byen Vår Drammen AS

## Noter 2020

Selskapet har i år 2020 mottatt kr 200 000,- som kompensasjon fra Lier og Drammen Kommune for tappt omsetning grunnet koronaviruset.

### Note 2 - Lønnskostnad

|                              | I år             | I fjor           |
|------------------------------|------------------|------------------|
| Lønn                         | 2 527 851        | 2 491 886        |
| Arbeidsgiveravgift           | 446 078          | 430 494          |
| Pensjonskostnader            | 200 585          | 144 972          |
| Andre lønnsrelaterte ytelser | 49 047           | 99 578           |
| <b>Totalt</b>                | <b>3 223 562</b> | <b>3 166 930</b> |

Selskapet har hatt 3,5 årsverk i regnskapsåret.

### Ytelser til ledende personer og revisor

|              | Lønn      | Annen<br>godtgjørelse | Sum       |
|--------------|-----------|-----------------------|-----------|
| Daglig leder | 1 464 641 | 12 190                | 1 476 831 |
| Styret       | 195 000   | 0                     | 195 000   |

Det er ikke gitt lån/sikkerhetsstillelse til daglig leder, styrets leder eller andre nærstående parter.

Foretaket er pliktig til å ha tjenstepensjonsordning for selskapets ansatte jfr. lov om obligatorisk tjenstepensjon.

Foretaket har etablert en tjenstepensjonsordning som tilfredsstiller kravene i loven.

### Honorar til revisor, beløp ekskl. mva:

|  |        |
|--|--------|
| Revisjon                                       | 73 000 |
| Annen bistand                                  | 13 825 |
| Utarbeidelse av årsregnskap og ligningspapirer | 14 000 |

### Note 3 - Avskrivning på varige driftsmidler

|                                   | Inventar og lignende |
|-----------------------------------|----------------------|
| Anskaffelseskost pr. 1/1          | 2 167 900            |
| + Tilgang                         | 0                    |
| - Avgang                          | 59 750               |
| Anskaffelseskost pr. 31/12        | 2 108 150            |
| Akk. av/nedskr. pr 1/1            | 1 573 438            |
| + Ordinære avskrivninger          | 232 341              |
| - Tilbakeført avskrivning         | 59 750               |
| Akk. av/nedskr. pr. 31/12         | 1 746 029            |
| <b>Balanseført verdi pr 31/12</b> | <b>362 121</b>       |
| Årets avskrivninger               | 232 341              |
| Beregnet økonomisk levetid        | 5 år                 |

### Note 4 - Skatt

Noter for Byen Vår Drammen AS

Organisasjonsnr. 865936702



Byen Vår Drammen AS

## Noter 2020

|  |                  |                |
|--|------------------|----------------|
| <b>Spesifikasjon av årets skattegrunnlag:</b>                | <b>2020</b>      |                |
| Resultat før skattekostnader                                 | -1 185 696       |                |
| Permanente og andre forskjeller                              | 21 229           |                |
| Endring i midlertidige forskjeller                           | 490 806          |                |
| <b>= Inntekt</b>   | <b>-673 661</b>  |                |
| <b>Spesifikasjon av årets skattekostnad:</b>                 | <b>2020</b>      |                |
| Beregnet skatt av årets resultat                             | 0                |                |
| <b>= Ordinær skattekostnad</b>                               | <b>0</b>         |                |
| Betalbar skatt i balansen består av:                         |                  |                |
| <b>= Betalbar skatt i balansen</b>                           | <b>0</b>         |                |
| <b>Midlertidige forskjeller og balanseført utsatt skatt</b>  | <b>2020</b>      | <b>2019</b>    |
| + Driftsmidler inkl. goodwill                                | 27 862           | 88 229         |
| + Utestående fordringer                                      | -448 766         | -18 327        |
| - Fremførbart skattemessig underskudd                        | 1 293 655        | 619 994        |
| <b>Sum positive forskjeller</b>                              | <b>27 862</b>    | <b>88 229</b>  |
| <b>Sum negative forskjeller</b>                              | <b>1 742 421</b> | <b>638 321</b> |
| Forskj. som ikke inngår i beregning av utsatt skatt          | -1 714 559       | -550 092       |
| <b>Grunnlag for beregning av utsatt skatt / skattefordel</b> | <b>0</b>         | <b>0</b>       |

Utsatt skattefordel balanseføres ikke i henhold til god regnskapsskikk for små foretak.

### Note 5 - Annen egenkapital

|                         | Aksjekapital   | Annen egenkapital | Sum egenkapital  |
|-------------------------|----------------|-------------------|------------------|
| Pr 1.1.                 | 350 000        | 2 494 134         | 2 844 134        |
| Anvendt til årsresultat |                | -1 185 696        | -1 185 696       |
| <b>Pr 31.12.</b>        | <b>350 000</b> | <b>1 308 438</b>  | <b>1 658 438</b> |

### Note 6 - Investeringer i foretak i samme konsern

Selskapet kommer inn under reglene om små selskaper, definert i regnskapslovens §1-6, og har med hjemmel i regnskapslovens §3-2, 3. ledd unnlatt å utarbeide konsernregnskap. Investeringene er bokført etter kostmetoden.

Selskapet har følgende datterselskaper:

| Datterselskap:         | Eierandel % | Årsresultat | Balanseført EK 31.12. | Bokført verdi |
|------------------------|-------------|-------------|-----------------------|---------------|
| Arrangement Drammen AS | 100%        | - 460 488   | - 1 581 245           | 100 000       |
| Destinasjon Drammen AS | 100%        | - 103 908   | -96 092               | 200 00        |

### Konsernfordringer og -gjeld:

|                               |             |             |
|-------------------------------|-------------|-------------|
| <b>Kortsiktige fordringer</b> | <b>2020</b> | <b>2019</b> |
|-------------------------------|-------------|-------------|

Noter for Byen Vår Drammen AS

Organisasjonsnr. 865936702



Byen Vår Drammen AS

## Noter 2020

|   |                  |                  |
|---|------------------|------------------|
| Arrangement Drammen AS                        | 174 679          | 383 677          |
| Kundefordring Arrangement Drammen AS          | 635 980          | 0                |
| Avsetning tap fordring Arrangement Drammen AS | - 400 000        | 0                |
| Destinasjon Drammen AS                        | 75 794           | 936 866          |
| Kundefordring Destinasjon Drammen AS          | 871 250          | 0                |
| Konsernbidrag Destinasjon Drammen AS          | 0                | 133 758          |
| <b>SUM</b>                                    | <b>1 122 433</b> | <b>1 454 301</b> |

|  |                |               |
|--|----------------|---------------|
| <b>Kortsiktig gjeld</b>                | <b>2020</b>    | <b>2019</b>   |
| Leverandørgjeld Arrangement Drammen AS | 38 064         | 0             |
| Leverandørgjeld Destinasjon Drammen AS | 112 273        | 0             |
| Festivalstiftelsen AS                  | 0              | 24 394        |
| <b>SUM</b>                             | <b>150 337</b> | <b>24 394</b> |

Fordring på selskapet Arrangement Drammen AS er av forsiktighetshensyn delvis nedskrevet i 2020. Egenkapitalen i selskapet er tapt, men har realistiske muligheter for å levere gode resultater fremover slik at selskapet dermed kan betjene sin gjeld.

### Note 7 - Fordringer og gjeld

Selskapet har ingen fordringer med forfall senere enn ett år etter balansedagen. Det er ingen gjeld med forfall senere enn 5 år fra balansedagen.

### Note 8 - Bankinnskudd, kontanter o.l.

Skattetrekkinnnskudd utgjør pr 31.12. i år kr 187 943 og utgjorde pr 31.12. i fjor kr 191 022.

Kr 2 490 875 av bankbeholdningen gjelder solgte gavekort. Tilsvarende beløp for 2019 var kr 1 029 360.

### Note 9 - Aksjekapital

Selskapet har 35 000 aksjer pålydende kr 10 pr. aksje, samlet aksjekapital utgjør kr 350 000.

Selskapet har 145 aksjonærer. Følgende 2 aksjonærer eier mer enn 5 % av aksjene:

| Navn                | Foretaksnr  | Antall | Eierandel |
|---------------------|-------------|--------|-----------|
| Drammen Kommune     | 921 234 554 | 11 500 | 32,86 %   |
| Byen Vår Drammen AS | 865 936 702 | 5 302  | 15,15 %   |

### Note 10 - Hendelser etter balansedagen

2020 har vært preget av Covid-19 pandemien. Arrangementer etc har blitt utsatt og sterkt redusert. Dette påvirker selskapets regnskap for 2020. Styret antar at virkningene av Covid-19 vil få en negativ effekt på selskapets inntjening og resultat. Den beløpsmessige konsekvensen på regnskapet for 2021 er vanskelig å anslå da pandemien ennå ikke er over, og det avhenger av om aktiviteter kan normaliseres utover sommeren/høsten.



**Årsregnskap 2020  
for  
Byen Vår Drammen AS**

**Organisasjonsnr. 865936702**

**Utarbeidet av:**  
DMC Regnskap AS  
Autorisert regnskapsførerselskap  
Organisasjonsnr. 877557642



Byen Vår Drammen AS

## Resultatregnskap

|  | Note | 2020               | 2019             |
|--|------|--------------------|------------------|
| <b>DRIFTSINNEKTER OG DRIFTSKOSTNADER</b> |      |                    |                  |
| <b>Driftsinntekter</b>                   |      |                    |                  |
| Prosjektinntekter                        |      | 3 293 597          | 6 428 784        |
| Annen driftsinntekt                      | 1    | 301 950            | 182 300          |
| Markedsføringstilskudd                   |      | 1 508 939          | 1 317 126        |
| <b>Sum driftsinntekter</b>               |      | <b>5 104 486</b>   | <b>7 928 210</b> |
| <b>Driftskostnader</b>                   |      |                    |                  |
| Varekostnad                              |      | 935 232            | 2 922 223        |
| Lønnskostnad                             | 2    | 3 223 562          | 3 166 930        |
| Avskrivning på varige driftsmidler       | 3    | 232 341            | 198 800          |
| Annen driftskostnad                      | 2    | 1 895 494          | 1 263 509        |
| <b>Sum driftskostnader</b>               |      | <b>6 286 628</b>   | <b>7 551 462</b> |
| <b>DRIFTSRESULTAT</b>                    |      | <b>(1 182 142)</b> | <b>376 747</b>   |
| <b>FINANSINNEKTER OG FINANSKOSTNADER</b> |      |                    |                  |
| <b>Finansinntekter</b>                   |      |                    |                  |
| Annen renteinntekt                       |      | 709                | 1 972            |
| Annen finansinntekt                      |      | 5 684              | 149 695          |
| <b>Sum finansinntekter</b>               |      | <b>6 393</b>       | <b>151 667</b>   |
| <b>Finanskostnader</b>                   |      |                    |                  |
| Annen rentekostnad                       |      | 9 327              | 1 049            |
| Annen finanskostnad                      |      | 620                | 4 375            |
| <b>Sum finanskostnader</b>               |      | <b>9 947</b>       | <b>5 424</b>     |
| <b>NETTO FINANSPOSTER</b>                |      | <b>(3 554)</b>     | <b>146 243</b>   |
| <b>ORDINÆRT RES. FØR SKATTEKOSTNAD</b>   |      | <b>(1 185 696)</b> | <b>522 991</b>   |
| Skattekostnad på ordinært resultat       | 4    | 0                  | 0                |
| <b>ORDINÆRT RESULTAT</b>                 |      | <b>(1 185 696)</b> | <b>522 991</b>   |
| <b>ÅRSRESULTAT</b>                       |      | <b>(1 185 696)</b> | <b>522 991</b>   |
| <b>OVERF. OG DISPONERINGER</b>           |      |                    |                  |
| Overføringer annen egenkapital           | 5    | (1 185 696)        | 522 991          |
| <b>SUM OVERF. OG DISP.</b>               |      | <b>(1 185 696)</b> | <b>522 991</b>   |

Årsregnskap for Byen Vår Drammen AS

Organisasjonsnr. 865936702



Byen Vår Drammen AS

## Balanse pr. 31.12.2020

|   | Note | 31.12.2020       | 31.12.2019       |
|---|------|------------------|------------------|
| <b>EIENDELER</b>                        |      |                  |                  |
| <b>ANLEGGSMIDLER</b>                    |      |                  |                  |
| <b>Varige driftsmidler</b>              |      |                  |                  |
| Inventar og lignende                    | 3    | 362 122          | 594 462          |
| <b>Sum varige driftsmidler</b>          |      | <b>362 122</b>   | <b>594 462</b>   |
| <b>Finansielle anleggsmidler</b>        |      |                  |                  |
| Investeringer i foretak i samme konsern | 6    | 300 000          | 300 000          |
| <b>Sum finansielle anleggsmidler</b>    |      | <b>300 000</b>   | <b>300 000</b>   |
| <b>SUM ANLEGGSMIDLER</b>                |      | <b>662 122</b>   | <b>894 462</b>   |
| <b>OMLØPSMIDLER</b>                     |      |                  |                  |
| Varer                                   |      | 5 001            | 44 445           |
| <b>Fordringer</b>                       |      |                  |                  |
| Kundefordringer                         | 6    | 1 587 098        | 855 214          |
| Andre kortsiktige fordringer            | 6,7  | 421 258          | 1 805 229        |
| <b>Sum fordringer</b>                   |      | <b>2 008 356</b> | <b>2 660 443</b> |
| Bankinnskudd, kontanter o.l.            | 8    | 4 722 179        | 1 910 563        |
| <b>SUM OMLØPSMIDLER</b>                 |      | <b>6 735 536</b> | <b>4 615 452</b> |
| <b>SUM EIENDELER</b>                    |      | <b>7 397 658</b> | <b>5 509 914</b> |




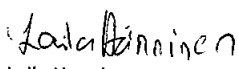




Byen Vår Drammen AS

## Balanse pr. 31.12.2020

|                                 | Note | 31.12.2020       | 31.12.2019       |
|---------------------------------|------|------------------|------------------|
| <b>EGENKAPITAL OG GJELD</b>     |      |                  |                  |
| <b>EGENKAPITAL</b>              |      |                  |                  |
| <b>Innskutt egenkapital</b>     |      |                  |                  |
| Aksjekapital                    | 9    | 350 000          | 350 000          |
| <b>Sum innskutt egenkapital</b> |      | <b>350 000</b>   | <b>350 000</b>   |
| <b>Opptjent egenkapital</b>     |      |                  |                  |
| Annen egenkapital               | 5    | 1 308 438        | 2 494 134        |
| <b>Sum opptjent egenkapital</b> |      | <b>1 308 438</b> | <b>2 494 134</b> |
| <b>SUM EGENKAPITAL</b>          |      | <b>1 658 438</b> | <b>2 844 134</b> |
| <b>GJELD</b>                    |      |                  |                  |
| <b>KORTSIKTIG GJELD</b>         |      |                  |                  |
| Leverandørgjeld                 | 6    | 621 975          | 594 895          |
| Skyldig offentlige avgifter     |      | 475 710          | 334 822          |
| Annen kortsiktig gjeld          | 7    | 4 641 535        | 1 736 063        |
| <b>SUM KORTSIKTIG GJELD</b>     |      | <b>5 739 220</b> | <b>2 665 780</b> |
| <b>SUM GJELD</b>                |      | <b>5 739 220</b> | <b>2 665 780</b> |
| <b>SUM EGENKAPITAL OG GJELD</b> |      | <b>7 397 658</b> | <b>5 509 914</b> |

Drammen, den 10. juni 2021  
I styret for Byen Vår Drammen AS

|  |  |   |
|--|--|---|
| <br>Dag Torp Syvertsen<br>Styrets leder | <br>Trine Bingen<br>Styremedlem   | <br>Arild Andreas Fek<br>Styremedlem  |
| <br>Laila Hanninen<br>Styremedlem       | <br>Rita Halvorsen<br>Styremedlem | <br>Tom Erling Søgård<br>Daglig leder |



Byen Vår Drammen AS

## Noter 2020

### Regnskapsprinsipper:

Årsregnskapet er satt opp i samsvar med regnskapsloven og god regnskapsskikk for små foretak.

### Omløpsmidler og kortsiktig gjeld

Omløpsmidler og kortsiktig gjeld omfatter normalt poster som forfaller til betaling innen ett år etter siste dag i regnskapsåret, samt poster som knytter seg til varekretsløpet. Omløpsmidler vurderes til laveste verdi av anskaffelseskost og antatt virkelig verdi (Laveste verdis prinsipp).

### Anleggsmidler og langsiktig gjeld

Anleggsmidler omfatter eiendeler bestemt til varig eie og bruk for virksomheten. Anleggsmidler er vurdert til anskaffelseskost. Varige driftsmidler føres opp i balansen og avskrives lineært over driftsmidlets forventede økonomiske levetid. Levetid fremkommer av de avskrivningssatsene som er angitt i noteopplysningene. Varige driftsmidler nedskrives til virkelig verdi ved verdifall som forventes ikke å være av forbigående art. Nedskrivninger blir reversert når grunnlaget for nedskrivningen ikke lenger finnes å være til stede. Langsiktig gjeld er gjeld som ikke faller inn under definisjonen av kortsiktig gjeld.

### Aksjer i datterselskap

Investeringer i datterselskap vurderes til kostpris og mottatt utbytte og konsernbidrag inntektsføres som annen finansinntekt.

### Inntektsføring

Inntektsføring ved salg av varer skjer på leveringstidspunktet. Tjenester inntektsføres i takt med utførelsen. Andelen av salgsinntekter som knytter seg til fremtidige serviceytelser, balanseføres som uopptjent inntekt ved salget og inntektsføres deretter i takt med levering av ytelsene.

### Varer

Varer er vurdert til det laveste av gjennomsnittlig anskaffelseskost og netto salgsverdi (laveste verdis prinsipp).

### Fordringer

Kundefordringer føres opp i balansen til pålydende etter fradrag for avsetning til påregnelig tap. Avsetning til påregnelig tap gjøres på grunnlag av en individuell vurdering av de enkelte fordringene. I tillegg gjøres det for øvrige kundefordringer en uspesifisert avsetning for å dekke antatt tap. Andre fordringer er også gjenstand for en tilsvarende vurdering.

### Skatt

Skattekostnaden i resultatregnskapet omfatter periodens betalbare skatt som blir utlignet og forfaller til betaling i neste regnskapsår i tillegg til endring i utsatt skatt. Utsatt skatt er beregnet med skattesatsen ved utgangen av regnskapsåret (22 %) på grunnlag av skattereduserende og skatteøkende midlertidige forskjeller som eksisterer mellom regnskapsmessige og skattemessige verdier. I beregningen er det også medtatt skattemessig framførbart underskudd ved regnskapsårets utgang. Skatteøkende og skattereduserende midlertidige forskjeller som reverserer eller kan reversere i samme periode er utlignet og nettoført.



Byen Vår Drammen AS

## Noter 2020

### Note 1 - Annen driftsinntekt

Selskapet har i år 2020 mottatt kr 200 000,- som kompensasjon fra Lier og Drammen Kommune for tapt omsetning grunnet koronaviruset.

### Note 2 - Lønnskostnad

|                              | I år             | I fjor           |
|------------------------------|------------------|------------------|
| Lønn                         | 2 527 851        | 2 491 886        |
| Arbeidsgiveravgift           | 446 078          | 430 494          |
| Pensjonskostnader            | 200 585          | 144 972          |
| Andre lønnsrelaterte ytelser | 49 047           | 99 578           |
| <b>Totalt</b>                | <b>3 223 562</b> | <b>3 166 930</b> |

Selskapet har hatt 3,5 årsverk i regnskapsåret.

#### Ytelser til ledende personer og revisor

|              | Lønn      | Annen godtgjørelse | Sum       |
|--------------|-----------|--------------------|-----------|
| Daglig leder | 1 464 641 | 12 190             | 1 476 831 |
| Styret       | 195 000   | 0                  | 195 000   |

Det er ikke gitt lån/sikkerhetsstillelse til daglig leder, styrets leder eller andre nærstående parter.

Foretaket er pliktig til å ha tjenstepensjonsordning for selskapets ansatte jfr. lov om obligatorisk tjenstepensjon. Foretaket har etablert en tjenstepensjonsordning som tilfredsstiller kravene i loven.

#### Honorar til revisor, beløp ekskl. mva:

|  |        |
|--|--------|
| Revisjon                                       | 73 000 |
| Annen bistand                                  | 13 825 |
| Utarbeidelse av årsregnskap og ligningspapirer | 14 000 |

### Note 3 - Avskrivning på varige driftsmidler

|                                   | Inventar og lignende |
|-----------------------------------|----------------------|
| Anskaffelseskost pr. 1/1          | 2 167 900            |
| + Tilgang                         | 0                    |
| - Avgang                          | 59 750               |
| Anskaffelseskost pr. 31/12        | 2 108 150            |
| Akk. av/nedskr. pr 1/1            | 1 573 438            |
| + Ordinære avskrivninger          | 232 341              |
| - Tilbakeført avskrivning         | 59 750               |
| Akk. av/nedskr. pr. 31/12         | 1 746 029            |
| <b>Balanseført verdi pr 31/12</b> | <b>362 121</b>       |
| Årets avskrivninger               | 232 341              |
| Beregnet økonomisk levetid        | 5 år                 |

Noter for Byen Vår Drammen AS

Organisasjonsnr. 865936702



Byen Vår Drammen AS

## Noter 2020

### Note 4 - Skatt

|  |                  |                 |
|--|------------------|-----------------|
| <b>Spesifikasjon av årets skattegrunnlag:</b>                |                  | <b>2020</b>     |
| Resultat før skattekostnader                                 |                  | -1 185 696      |
| Permanente og andre forskjeller                              |                  | 21 229          |
| Endring i midlertidige forskjeller                           |                  | 490 806         |
| <b>= Inntekt</b>   |                  | <b>-673 661</b> |
| <b>Spesifikasjon av årets skattekostnad:</b>                 |                  | <b>2020</b>     |
| Beregnet skatt av årets resultat                             |                  | 0               |
| <b>= Ordinær skattekostnad</b>                               |                  | <b>0</b>        |
| Betalbar skatt i balansen består av:                         |                  |                 |
| <b>= Betalbar skatt i balansen</b>                           |                  | <b>0</b>        |
| <b>Midlertidige forskjeller og balanseført utsatt skatt</b>  | <b>2020</b>      | <b>2019</b>     |
| + Driftsmidler inkl. goodwill                                | 27 862           | 88 229          |
| + Utestående fordringer                                      | -448 766         | -18 327         |
| - Fremførbart skattemessig underskudd                        | 1 293 655        | 619 994         |
| <b>Sum positive forskjeller</b>                              | <b>27 862</b>    | <b>88 229</b>   |
| <b>Sum negative forskjeller</b>                              | <b>1 742 421</b> | <b>638 321</b>  |
| Forskj. som ikke inngår i beregning av utsatt skatt          | -1 714 559       | -550 092        |
| <b>Grunnlag for beregning av utsatt skatt / skattefordel</b> | <b>0</b>         | <b>0</b>        |

Utsatt skattefordel balanseføres ikke i henhold til god regnskapsskikk for små foretak.

### Note 5 - Annen egenkapital

|                         | Aksjekapital   | Annen egenkapital | Sum egenkapital  |
|-------------------------|----------------|-------------------|------------------|
| Pr 1.1.                 | 350 000        | 2 494 134         | 2 844 134        |
| Anvendt til årsresultat |                | -1 185 696        | -1 185 696       |
| <b>Pr 31.12.</b>        | <b>350 000</b> | <b>1 308 438</b>  | <b>1 658 438</b> |

### Note 6 - Investeringer i foretak i samme konsern

Selskapet kommer inn under reglene om små selskaper, definert i regnskapslovens §1-6, og har med hjemmel i regnskapslovens §3-2, 3. ledd unnlatt å utarbeide konsernregnskap. Investeringene er bokført etter kostmetoden.

Selskapet har følgende datterselskaper:

| Datterselskap:         | Eierandel % | Årsresultat | Balanseført EK 31.12. | Bokført verdi |
|------------------------|-------------|-------------|-----------------------|---------------|
| Arrangement Drammen AS | 100%        | - 460 488   | - 1 581 245           | 100 000       |
| Destinasjon Drammen AS | 100%        | - 103 908   | -96 092               | 200 00        |



## Byen Vår Drammen AS

### Noter 2020

#### Konsernfordringer og -gjeld:

| Kortsiktige fordringer                        | 2020             | 2019             |
|---|------------------|------------------|
| Arrangement Drammen AS                        | 174 679          | 383 677          |
| Kundefordring Arrangement Drammen AS          | 635 980          | 0                |
| Avsetning tap fordring Arrangement Drammen AS | - 400 000        | 0                |
| Destinasjon Drammen AS                        | 75 794           | 936 866          |
| Kundefordring Destinasjon Drammen AS          | 871 250          | 0                |
| Konsernbidrag Destinasjon Drammen AS          | 0                | 133 758          |
| <b>SUM</b>                                    | <b>1 122 433</b> | <b>1 454 301</b> |

| Kortsiktig gjeld                       | 2020           | 2019          |
|--|----------------|---------------|
| Leverandørgjeld Arrangement Drammen AS | 38 064         | 0             |
| Leverandørgjeld Destinasjon Drammen AS | 112 273        | 0             |
| Festivalstiftelsen AS                  | 0              | 24 394        |
| <b>SUM</b>                             | <b>150 337</b> | <b>24 394</b> |

Fordring på selskapet Arrangement Drammen AS er av forsiktighetshensyn delvis nedskrevet i 2020. Egenkapitalen i selskapet er tapt, men har realistiske muligheter for å levere gode resultater fremover slik at selskapet dermed kan betjene sin gjeld.

#### Note 7 - Fordringer og gjeld

Selskapet har ingen fordringer med forfall senere enn ett år etter balansedagen. Det er ingen gjeld med forfall senere enn 5 år fra balansedagen.

#### Note 8 - Bankinnskudd, kontanter o.l.

Skattetrekkinnskudd utgjør pr 31.12. i år kr 187 943 og utgjorde pr 31.12. i fjor kr 191 022.

Kr 2 490 875 av bankbeholdningen gjelder solgte gavekort. Tilsvarende beløp for 2019 var kr 1 029 360.

#### Note 9 - Aksjekapital

Selskapet har 35 000 aksjer pålydende kr 10 pr. aksje, samlet aksjekapital utgjør kr 350 000.

Selskapet har 145 aksjonærer. Følgende 2 aksjonærer eier mer enn 5 % av aksjene:

| Navn                | Foretaksnr  | Antall | Eierandel |
|---------------------|-------------|--------|-----------|
| Drammen Kommune     | 921 234 554 | 11 500 | 32,86 %   |
| Byen Vår Drammen AS | 865 936 702 | 5 302  | 15,15 %   |

#### Note 10 - Hendelser etter balansedagen

2020 har vært preget av Covid-19 pandemien. Arrangementer etc har blitt utsatt og sterkt redusert. Dette påvirker selskapets regnskap for 2020. Styret antar at virkningene av Covid-19 vil få en negativ effekt på selskapets inntjening og resultat. Den beløpsmessige konsekvensen på regnskapet for 2021 er vanskelig å anslå da pandemien ennå ikke er over, og det avhenger av om aktiviteter kan normaliseres utover sommeren/høsten.



# Deloitte.

Deloitte AS  
Erik Børresens allé 2  
Postboks 2013 Strømsø  
NO-3003 Drammen  
Norway

Tel: +47 32 26 41 00  
Fax: +47 32 26 41 01  
www.deloitte.no

Til generalforsamlingen i Byen Vår Drammen AS

## UAVHENGIG REVISORS BERETNING

### Uttalelse om revisjonen av årsregnskapet

#### Konklusjon

Vi har revidert Byen Vår Drammen AS' årsregnskap som viser et underskudd på kr 1 185 696. Årsregnskapet består av balanse per 31. desember 2020, resultatregnskap for regnskapsåret avsluttet per denne datoen og noteopplysninger til årsregnskapet, herunder et sammendrag av viktige regnskapsprinsipper.

Etter vår mening er det medfølgende årsregnskapet avgitt i samsvar med lov og forskrifter og gir et rettviseende bilde av selskapets finansielle stilling per 31. desember 2020, og av dets resultater for regnskapsåret avsluttet per denne datoen i samsvar med regnskapslovens regler og god regnskapsskikk i Norge.

#### Grunnlag for konklusjonen

Vi har gjennomført revisjonen i samsvar med lov, forskrift og god revisjonsskikk i Norge, herunder de internasjonale revisjonsstandardene International Standards on Auditing (ISA-ene). Våre oppgaver og plikter i henhold til disse standardene er beskrevet i Revisors oppgaver og plikter ved revisjon av årsregnskapet. Vi er uavhengige av selskapet slik det kreves i lov og forskrift, og har overholdt våre øvrige etiske forpliktelser i samsvar med disse kravene. Etter vår oppfatning er innhentet revisjonsbevis tilstrekkelig og hensiktsmessig som grunnlag for vår konklusjon.

#### Styrets og daglig leders ansvar for årsregnskapet

Styret og daglig leder (ledelsen) er ansvarlig for å utarbeide årsregnskapet i samsvar med lov og forskrifter, herunder for at det gir et rettviseende bilde i samsvar med regnskapslovens regler og god regnskapsskikk i Norge. Ledelsen er også ansvarlig for slik internkontroll som den finner nødvendig for å kunne utarbeide et årsregnskap som ikke inneholder vesentlig feilinformasjon, verken som følge av misligheter eller utilsiktede feil.

Ved utarbeidelsen av årsregnskapet må ledelsen ta standpunkt til selskapets evne til fortsatt drift og opplyse om forhold av betydning for fortsatt drift. Forutsetningen om fortsatt drift skal legges til grunn for årsregnskapet så lenge det ikke er sannsynlig at virksomheten vil bli avviklet.

#### Revisors oppgaver og plikter ved revisjonen av årsregnskapet

Vårt mål med revisjonen er å oppnå betryggende sikkerhet for at årsregnskapet som helhet ikke inneholder vesentlig feilinformasjon, verken som følge av misligheter eller utilsiktede feil, og å avgi en revisjonsberetning som inneholder vår konklusjon. Betryggende sikkerhet er en høy grad av sikkerhet, men ingen garanti for at en revisjon utført i samsvar med lov, forskrift og god revisjonsskikk i Norge, herunder ISA-ene, alltid vil avdekke vesentlig feilinformasjon som eksisterer. Feilinformasjon kan oppstå som følge av misligheter eller utilsiktede feil. Feilinformasjon blir vurdert som vesentlig dersom den enkeltvis eller samlet med rimelighet kan forventes å påvirke økonomiske beslutninger som brukerne foretar basert på årsregnskapet.

Som del av en revisjon i samsvar med lov, forskrift og god revisjonsskikk i Norge, herunder ISA-ene, utøver vi profesjonelt skjønn og utviser profesjonell skepsis gjennom hele revisjonen. I tillegg:

- identifiserer og anslår vi risikoen for vesentlig feilinformasjon i regnskapet, enten det skyldes misligheter eller utilsiktede feil. Vi utformer og gjennomfører revisjonshandlinger for å håndtere slike risikoen, og innhenter revisjonsbevis som er tilstrekkelig og hensiktsmessig som grunnlag for vår konklusjon. Risikoen for

Deloitte refers to one or more of Deloitte Touche Tohmatsu Limited ("DTTL"), its global network of member firms, and their related entities (collectively, the "Deloitte organization"). DTTL (also referred to as "Deloitte Global") and each of its member firms and related entities are legally separate and independent entities, which cannot obligate or bind each other in respect of third parties. DTTL and each DTTL member firm and related entity is liable only for its own acts and omissions, and not those of each other. DTTL does not provide services to clients. Please see [www.deloitte.no](http://www.deloitte.no) to learn more.

© Deloitte AS

Registrert i Foretaksregisteret  
Medlemmer av Den norske Revisorforening  
Organisasjonsnummer: 980 211 282

Penneo Dokumentnøkkel: LHTSE-OEL3W-11f-4G-WQXJJ-000MX-M8HF5



## Deloitte.

side 2  
Uavhengig revisors beretning –  
Byen Vår Drammen AS

at vesentlig feilinformasjon som følge av misligheter ikke blir avdekket, er høyere enn for feilinformasjon som skyldes utilsiktede feil, siden misligheter kan innebære samarbeid, forfalskning, bevisste utelatelser, uriktige fremstillinger eller overstyring av internkontroll.

- opparbeider vi oss en forståelse av den interne kontroll som er relevant for revisjonen, for å utforme revisjonshandlinger som er hensiktsmessige etter omstendighetene, men ikke for å gi uttrykk for en mening om effektiviteten av selskapets interne kontroll.
- evaluerer vi om de anvendte regnskapsprinsippene er hensiktsmessige og om regnskapsestimatene og tilhørende noteopplysninger utarbeidet av ledelsen er rimelige.
- konkluderer vi på hensiktsmessigheten av ledelsens bruk av fortsatt drift-forutsetningen ved avleggelsen av regnskapet, basert på innhentede revisjonsbevis, og hvorvidt det foreligger vesentlig usikkerhet knyttet til hendelser eller forhold som kan skape tvil av betydning om selskapets evne til fortsatt drift. Dersom vi konkluderer med at det eksisterer vesentlig usikkerhet, kreves det at vi i revisjonsberetningen henleder oppmerksomheten på tilleggsopplysningene i regnskapet, eller, dersom slike tilleggsopplysninger ikke er tilstrekkelige, at vi modifierer vår konklusjon om årsregnskapet. Våre konklusjoner er basert på revisjonsbevis innhentet inntil datoen for revisjonsberetningen. Etterfølgende hendelser eller forhold kan imidlertid medføre at selskapet ikke fortsetter driften.
- evaluerer vi den samlede presentasjonen, strukturen og innholdet, inkludert tilleggsopplysningene, og hvorvidt årsregnskapet representerer de underliggende transaksjonene og hendelsene på en måte som gir et rettviseende bilde.

Vi kommuniserer med ledelsen blant annet om forhold av betydning som vi har avdekket i løpet av revisjonen, herunder om eventuelle svakheter av betydning i den interne kontrollen.

### **Uttalelse om andre lovmessige krav**

#### **Konklusjon om registrering og dokumentasjon**

Basert på vår revisjon av årsregnskapet som beskrevet ovenfor, og kontrollhandlinger vi har funnet nødvendig i henhold til internasjonal standard for attestasjonsoppdrag (ISAE) 3000 «Attestasjonsoppdrag som ikke er revisjon eller forenklet revisorkontroll av historisk finansiell informasjon», mener vi at ledelsen har oppfylt sin plikt til å sørge for ordentlig og oversiktlig registrering og dokumentasjon av selskapets regnskapsopplysninger i samsvar med lov og god bokføringsskikk i Norge.

Drammen, 10. juni 2021  
Deloitte AS

Vidar Nesse  
statsautorisert revisor

Penneo Dokumentnøkkel: LHTSE OEL3W-117-4G-WQXJ-000MX-M8HF5



# PENNEO

Signaturene i dette dokumentet er juridisk bindende. Dokument signert med "Penneo™ - sikker digital signatur".  
De signerende parter sin identitet er registrert, og er listet nedenfor.

"Med min signatur bekrefter jeg alle datoer og innholdet i dette dokument."

## Vidar Nesse

Statsautorisert revisor

Serienummer: 9578-5994-4-514762

IP: 84.208.xxx.xxx

2021-06-10 17:23:30Z



Penneo Dokumentnøkkel: LHTSE-0EL3W-1f14G-WQXJJ-000MX-M8HF5

Dokumentet er signert digitalt, med **Penneo.com**. Alle digitale signatur-data i dokumentet er sikret og validert av den datamaskin-utregnede hash-verdien av det opprinnelige dokument. Dokumentet er låst og tids-stemplet med et sertifikat fra en betrodd tredjepart. All kryptografisk bevis er integrert i denne PDF, for fremtidig validering (hvis nødvendig).

### Hvordan bekrefter at dette dokumentet er originalen?

Dokumentet er beskyttet av ett Adobe CDS sertifikat. Når du åpner dokumentet i

Adobe Reader, skal du kunne se at dokumentet er sertifisert av **Penneo e-signature service <penneo@penneo.com>**. Dette garanterer at innholdet i dokumentet ikke har blitt endret.

Det er lett å kontrollere de kryptografiske beviser som er lokalisert inne i dokumentet, med Penneo validator - <https://penneo.com/validate>