



ÅRSREGNSKAPET FOR REGNSKAPSÅRET 2024 - GENERELL INFORMASJON

Enheten

Organisasjonsnummer: 916 214 200
Organisasjonsform: Aksjeselskap
Foretaksnavn: STAVLAND AS
Forretningsadresse: Stavlandsvegen 104
5430 BREMNES

Regnskapsår

Årsregnskapets periode: 01.01.2024 - 31.12.2024

Konsern

Morselskap i konsern: Nei

Regnskapsregler

Regler for små foretak benyttet: Ja
Benyttet ved utarbeidelsen av årsregnskapet til selskapet: Regnskapslovens alminnelige regler

Årsregnskapet fastsatt av kompetent organ

Bekreftet av representant for selskapet: Ann Iren Stavland Mæland
Dato for fastsettelse av årsregnskapet: 30.01.2025

Grunnlag for avgivelse

År 2024: Årsregnskapet er elektronisk innlevert
År 2023: Tall er hentet fra elektronisk innlevert årsregnskap fra 2024

Det er ikke krav til at årsregnskapet m.v. som sendes til Regnskapsregisteret er undertegnet. Kontrollen på at dette er utført ligger hos revisor/enhetens øverste organ. Sikkerheten ivaretas ved at innsender har rolle/rettighet for innsending av årsregnskapet via Altinn, og ved at det bekreftes at årsregnskapet er fastsatt av kompetent organ.

Brønnøysundregistrene, 19.02.2026



Resultatregnskap

Beløp i: NOK	Note	2024	2023
RESULTATREGNSKAP			
Inntekter			
Salgsinntekt	2	40 872 403	36 156 093
Annen driftsinntekt	2		
Sum inntekter		40 872 403	36 156 093
Kostnader			
Varekostnad	3	20 886 757	21 288 480
Lønnskostnad	4	6 616 015	7 026 838
Avskrivning på varige driftsmidler	5	1 309 330	995 474
Annen driftskostnad		2 840 597	3 816 190
Sum kostnader		31 652 699	33 126 982
Driftsresultat		9 219 704	3 029 111
Finansinntekter og finanskostnader			
Annen renteinntekt		1 687	245
Annen finansinntekt		206 874	236 341
Sum finansinntekter		208 561	236 586
Annen rentekostnad		1 638 215	1 351 591
Annen finanskostnad		581 868	1 542 680
Sum finanskostnader		2 220 083	2 894 272
Netto finans		-2 011 521	-2 657 686
Resultat før skattekostnad		7 208 183	371 425
Skattekostnad på resultat	6	1 596 627	170 535
Årsresultat		5 611 556	200 890
Årsresultat etter minoritetsinteresser		5 611 556	200 890
Totalresultat		5 611 556	200 890
Overføringer og disponeringer			



Resultatregnskap

Beløp i: NOK	Note	2024	2023
Ordinært utbytte		3 500 000	
Overført til/fra annen egenkapital		2 111 556	200 890
Sum overføringer og disponeringer		5 611 556	200 890



Balanse

Beløp i: NOK	Note	2024	2023
BALANSE - EIENDELER			
Anleggsmidler			
Immaterielle eiendeler			
Utsatt skattefordel	6		
Varige driftsmidler			
Tomter, bygninger o.a. fast eiendom		10 805 085	11 109 085
Maskiner og anlegg		3 911 001	4 039 000
Driftsløsøre, inventar o.a. utstyr		594 000	746 000
Sum varige driftsmidler	5, 7	15 310 086	15 894 085
Finansielle anleggsmidler			
Investeringer i aksjer og andeler		1 441 092	1 441 092
Sum finansielle anleggsmidler		1 441 092	1 441 092
Sum anleggsmidler		16 751 178	17 335 177
Omløpsmidler			
Varer			
Sum varer	3, 7	17 986 774	22 181 202
Fordringer			
Kundefordringer	7	5 041 549	2 103 366
Andre kortsiktige fordringer		419 088	121 321
Sum fordringer		5 460 637	2 224 687
Bankinnskudd, kontanter og lignende			
Bankinnskudd, kontanter o.l.	8	265 874	299 374
Sum bankinnskudd, kontanter og lignende		265 874	299 374
Sum omløpsmidler		23 713 285	24 705 263
SUM EIENDELER		40 464 463	42 040 440

BALANSE - EGENKAPITAL OG GJELD



Balanse

Beløp i: NOK	Note	2024	2023
Egenkapital			
Innskutt egenkapital			
Aksjekapital	9	2 500 000	2 500 000
Beholdning av egne aksjer	9		
Sum innskutt egenkapital		2 500 000	2 500 000
Opptjent egenkapital			
Annen egenkapital		8 063 269	5 951 713
Sum opptjent egenkapital		8 063 269	5 951 713
Sum egenkapital		10 563 269	8 451 713
Gjeld			
Langsiktig gjeld			
Utsatt skatt	6	323 131	323 249
Sum avsetninger for forpliktelser		323 131	323 249
Annen langsiktig gjeld			
Gjeld til kredittinstitusjoner	7	14 378 879	19 238 225
Øvrig langsiktig gjeld		400 000	2 000 000
Sum annen langsiktig gjeld		14 778 879	21 238 225
Sum langsiktig gjeld		15 102 010	21 561 474
Kortsiktig gjeld			
Gjeld til kredittinstitusjoner	7, 8	5 526 351	4 724 958
Leverandørgjeld		2 165 465	5 244 751
Betalbar skatt	6	1 596 745	87 666
Skattetrekk og off. avgifter		1 224 124	1 256 188
Utbytte		3 500 000	
Annen kortsiktig gjeld		786 500	713 690
Sum kortsiktig gjeld		14 799 184	12 027 253
Sum gjeld		29 901 195	33 588 727
SUM EGENKAPITAL OG GJELD		40 464 463	42 040 440



Brønnøysundregistrene

ÅRSREGNSKAP FOR REGNSKAPSÅRET 2024 - GENERELL INFORMASJON

Journalnummer: 2025 547170

Enheten

Organisasjonsnummer: 916 214 200
Organisasjonsform: Aksjeselskap
Foretaksnavn: STAVLAND AS
Forretningsadresse: Stavlandsvegen 104
5430 BREMNES

Regnskapsår

Årsregnskapets periode: 01.01.2024 - 31.12.2024

Konsern

Morselskap i konsern: Nei

Regnskapsregler

Regler for små foretak benyttet: Ja
Benyttet ved utarbeidelsen av
årsregnskapet til selskapet: Regnskapslovens alminnelige regler

Årsregnskapet fastsatt av kompetent organ

Bekreftet av representant for selskapet: Ann Iren Stavland Møland
Dato for fastsettelse av årsregnskapet: 30.01.2025

Grunnlag for avgivelse

År 2024: Årsregnskap er elektronisk innlevert.
År 2023: Tall er hentet fra elektronisk innlevert årsregnskap fra 2024.

Det er ikke krav til at årsregnskapet m.v. som sendes til Regnskapsregisteret er undertegnet. Kontrollen på at dette er utført ligger hos revisor/enhetens øverste organ. Sikkerheten ivaretas ved at innsender har rolle/rettighet for innsending av årsregnskapet via Altinn, og ved at det bekreftes at årsregnskapet er fastsatt av kompetent organ.

Brønnøysundregistrene, 21.06.2025



Organisasjonsnr: 916 214 200
STAVLAND AS

RESULTATREGNSKAP

Beløp i: NOK	Note	2024	2023
RESULTATREGNSKAP			
Inntekter			
Salgsinntekt	2	40 872 403	36 156 093
Annen driftsinntekt	2		
Sum inntekter		40 872 403	36 156 093
Kostnader			
Varekostnad	3	20 886 757	21 288 480
Lønnskostnad	4	6 616 015	7 026 838
Avskrivning på varige driftsmidler	5	1 309 330	995 474
Annen driftskostnad		2 840 597	3 816 190
Sum kostnader		31 652 699	33 126 982
Driftsresultat		9 219 704	3 029 111
Finansinntekter og finanskostnader			
Annen renteinntekt		1 687	245
Annen finansinntekt		206 874	236 341
Sum finansinntekter		208 561	236 586
Annen rentekostnad		1 638 215	1 351 591
Annen finanskostnad		581 868	1 542 680
Sum finanskostnader		2 220 083	2 894 272
Netto finans		-2 011 521	-2 657 686
Resultat før skattekostnad		7 208 183	371 425
Skattekostnad på resultat	6	1 596 627	170 535
Årsresultat		5 611 556	200 890
Årsresultat etter minoritetsinteresser		5 611 556	200 890
Totalresultat		5 611 556	200 890
Overføringer og disponeringer			
Ordinært utbytte		3 500 000	
Overført til/fra annen egenkapital		2 111 556	200 890
Sum overføringer og disponeringer		5 611 556	200 890



Organisasjonsnr: 916 214 200
STAVLAND AS

BALANSE

Beløp i: NOK	Note	2024	2023
BALANSE - EIENDELER			
Anleggsmidler			
Immaterielle eiendeler			
Utsatt skattefordel	6		
Varige driftsmidler			
Tomter, bygninger o.a. fast eiendom			
		10 805 085	11 109 085
Maskiner og anlegg			
		3 911 001	4 039 000
Driftsløsøre, inventar o. a. utstyr			
		594 000	746 000
Sum varige driftsmidler	5, 7	15 310 086	15 894 085
Finansielle anleggsmidler			
Investeringer i aksjer og andeler			
		1 441 092	1 441 092
Sum finansielle anleggsmidler		1 441 092	1 441 092
Sum anleggsmidler		16 751 178	17 335 177
Omløpsmidler			
Varer			
Sum varer	3, 7	17 986 774	22 181 202
Fordringer			
Kundefordringer			
	7	5 041 549	2 103 366
Andre kortsiktige fordringer			
		419 088	121 321
Sum fordringer		5 460 637	2 224 687
Bankinnskudd, kontanter og lignende			
Bankinnskudd, kontanter o. l.			
	8	265 874	299 374
Sum bankinnskudd, kontanter og lignende		265 874	299 374
Sum omløpsmidler		23 713 285	24 705 263
SUM EIENDELER		40 464 463	42 040 440
BALANSE - EGENKAPITAL OG GJELD			
Egenkapital			
Innskutt egenkapital			
Aksjekapital	9	2 500 000	2 500 000



Beholdning av egne aksjer	9		
Sum innskutt egenkapital		2 500 000	2 500 000
Opptjent egenkapital			
Annen egenkapital		8 063 269	5 951 713
Sum opptjent egenkapital		8 063 269	5 951 713
Sum egenkapital		10 563 269	8 451 713
Gjeld			
Langsiktig gjeld			
Utsatt skatt			
Sum avsetninger for forpliktelseser	6	323 131	323 249
Annen langsiktig gjeld			
Gjeld til kredittinstitusjoner	7	14 378 879	19 238 225
Øvrig langsiktig gjeld		400 000	2 000 000
Sum annen langsiktig gjeld		14 778 879	21 238 225
Sum langsiktig gjeld		15 102 010	21 561 474
Kortsiktig gjeld			
Gjeld til kredittinstitusjoner	7, 8	5 526 351	4 724 958
Leverandørgjeld		2 165 465	5 244 751
Betalbar skatt	6	1 596 745	87 666
Skattetrekk og off. avgifter		1 224 124	1 256 188
Utbytte		3 500 000	
Annen kortsiktig gjeld		786 500	713 690
Sum kortsiktig gjeld		14 799 184	12 027 253
Sum gjeld		29 901 195	33 588 727
SUM EGENKAPITAL OG GJELD		40 464 463	42 040 440



Organisasjonsnr: 916 214 200
STAVLAND AS

NOTEOPPLYSNINGER - SELSKAP - alle poster oppgitt i hele tall

Note
3

Antall årsverk i regnskapsåret
6.00

Sum Beløp

Balanseført verdi 31.12. Varige driftsmidler Immaterielle eiend.

Konsernregnskap

Morselskapet sitt navn

Forretningskontor for morselskapet

Begrunnelse for at datterselskap er utelatt fra konsolideringen

Samlet beløp - tilknyttet selskap Årets Fjorårets

Samlet beløp - foretak i samme konsern Årets Fjorårets

Samlet beløp - foretak i samme konsern Årets Fjorårets

Samlet beløp - felles kontrollert virksomhet Årets Fjorårets

Pantstillelse Beløp

Beholdning av egne aksjer Antall Pålydende Andel av aksjek.



Til generalforsamlingen i
Stavland AS

Uavhengig revisors beretning

Konklusjon

Vi har revidert Stavland AS' årsregnskap som viser et overskudd på kr 5 611 556. Årsregnskapet består av balanse per 31. desember 2024, resultatregnskap for regnskapsåret avsluttet per denne datoen og noter til årsregnskapet, herunder et sammendrag av viktige regnskapsprinsipper.

Etter vår mening

- oppfyller årsregnskapet gjeldende lovkrav, og
- gir årsregnskapet et rettviseende bilde av selskapets finansielle stilling per 31. desember 2024, og av dets resultater for regnskapsåret avsluttet per denne datoen i samsvar med regnskapslovens regler og god regnskapsskikk i Norge.

Grunnlag for konklusjonen

Vi har gjennomført revisjonen i samsvar med de internasjonale revisjonsstandardene International Standards on Auditing (ISA-ene). Våre oppgaver og plikter i henhold til disse standardene er beskrevet nedenfor under *Revisors oppgaver og plikter ved revisjonen av årsregnskapet*. Vi er uavhengige av selskapet slik det kreves i lov, forskrift og International Code of Ethics for Professional Accountants (inkludert internasjonale uavhengighetsstandarder) utstedt av the International Ethics Standards Board for Accountants (IESBA-regiene), og vi har overholdt våre øvrige etiske forpliktelser i samsvar med disse kravene. Innhentet revisjonsbevis er etter vår vurdering tilstrekkelig og hensiktsmessig som grunnlag for vår konklusjon.

Styrets og daglig leders ansvar for årsregnskapet

Styret og daglig leder (ledelsen) er ansvarlige for å utarbeide årsregnskapet og for at det gir et rettviseende bilde i samsvar med regnskapslovens regler og god regnskapsskikk i Norge. Ledelsen er også ansvarlig for slik internkontroll som den finner nødvendig for å kunne utarbeide et årsregnskap som ikke inneholder vesentlig feilinformasjon, verken som følge av misligheter eller utilsiktede feil. Ved utarbeidelsen av årsregnskapet må ledelsen ta standpunkt til selskapets evne til fortsatt drift og opplyse om forhold av betydning for fortsatt drift. Forutsetningen om fortsatt drift skal legges til grunn for årsregnskapet så lenge det ikke er sannsynlig at virksomheten vil bli avvirket.


Revisors oppgaver og plikter ved revisjonen av årsregnskapet

Vårt mål er å oppnå betryggende sikkerhet for at årsregnskapet som helhet ikke inneholder vesentlig feilinformasjon, verken som følge av misligheter eller utilsiktede feil, og å avgi en revisjonsberetning som inneholder vår konklusjon. Betryggende sikkerhet er en høy grad av sikkerhet, men ingen garanti for at en revisjon utført i samsvar med ISA-ene, alltid vil avdekke vesentlig feilinformasjon som eksisterer. Feilinformasjon kan oppstå som følge av misligheter eller utilsiktede feil. Feilinformasjon blir vurdert som vesentlig dersom den enkeltvis eller samlet med rimelighet kan forventes å påvirke økonomiske beslutninger som brukerne foretar basert på årsregnskapet.

For videre beskrivelse av revisors oppgaver og plikter vises det til:

<https://revisorforeningen.no/revisjonsberetninger>

Bergen, 23. januar 2025
Björgvin Revisjon AS


Jørgen Lund Jansen
Statsautorisert revisor

Björgvin Revisjon AS
Solheimsgaten 11, 5058 Bergen
Postboks 2373 Solheimsviken
5824 Bergen

Telefon: 55 20 99 99
Telefax: 55 20 99 88
E-post: post@bjorgvin.no
Hjemmeside: www.bjorgvin.no

Org.nr: NO 888 976 272 MVA
Registrerte og statsautoriserte revisorer
Medlem av Den norske Revisorforening



Årsregnskap 2024 Stavland AS

Resultatregnskap
Balanse
Noter til regnskapet

Org.nr.: 916 214 200



Resultatregnskap

Stavland AS

	Note	2024	2023
Salgsinntekt	2	40 872 403	36 156 093
Sum driftsinntekter		40 872 403	36 156 093
Varekostnad	3	20 886 757	21 288 480
Lønnskostnad	4	6 616 015	7 026 838
Avskrivning på varige driftsmidler	5	1 309 330	995 474
Annen driftskostnad		2 840 597	3 816 190
Sum driftskostnader		31 652 699	33 126 982
Driftsresultat		9 219 704	3 029 111
Annen renteinntekt		1 687	245
Annen finansinntekt		206 874	236 341
Annen rentekostnad		1 638 215	1 351 591
Annen finanskostnad		581 868	1 542 680
Sum finansposter		2 011 521	2 657 686
Ordinært resultat før skattekostnad		7 208 183	371 425
Skattekostnad på resultat	6	1 596 627	170 535
Resultat		5 611 556	200 890
Årsresultat		5 611 556	200 890
Overføringer			
Avsatt til utbytte		3 500 000	0
Overført til/fra annen egenkapital		2 111 556	200 890
Sum overføringer		5 611 556	200 890



Balanse

Stavland AS

Eiendeler	Note	2024	2023
Anleggsmidler			
Varige driftsmidler			
Tomter, bygninger o.a. fast eiendom		10 805 085	11 109 085
Maskiner og anlegg		3 911 001	4 039 000
Driftsløsøre, inventar o.a. utstyr		594 000	746 000
Sum varige driftsmidler	5, 7	15 310 086	15 894 085
Investeringer i aksjer og andeler		1 441 092	1 441 092
Sum finansielle anleggsmidler		1 441 092	1 441 092
Sum anleggsmidler		16 751 178	17 335 177
Omløpsmidler			
Varer	3, 7	17 986 774	22 181 202
Fordringer			
Kundefordringer	7	5 041 549	2 103 366
Andre kortsiktige fordringer		419 088	121 321
Sum fordringer		5 460 637	2 224 687
Bankinnskudd, kontanter o.l.	8	265 874	299 374
Sum bankinnskudd, kontanter o.l.		265 874	299 374
Sum omløpsmidler		23 713 285	24 705 263
Sum eiendeler		40 464 463	42 040 440



Balanse

Stavland AS

Egenkapital og gjeld	Note	2024	2023
Innskutt egenkapital			
Aksjekapital	9	2 500 000	2 500 000
Sum innskutt egenkapital		2 500 000	2 500 000
Opptjent egenkapital			
Annen egenkapital		8 063 269	5 951 713
Sum opptjent egenkapital		8 063 269	5 951 713
Sum egenkapital		10 563 269	8 451 713
Gjeld			
Utsatt skatt	6	323 131	323 249
Sum avsetning for forpliktelser		323 131	323 249
Annen langsiktig gjeld			
Gjeld til kredittinstitusjoner	7	14 378 879	19 238 225
Øvrig langsiktig gjeld		400 000	2 000 000
Sum annen langsiktig gjeld		14 778 879	21 238 225
Kortsiktig gjeld			
Gjeld til kredittinstitusjoner	7, 8	5 526 351	4 724 958
Leverandørgjeld		2 165 465	5 244 751
Betalbar skatt	6	1 596 745	87 666
Skattetrekk og off. avgifter		1 224 124	1 256 188
Utbytte		3 500 000	0
Annen kortsiktig gjeld		786 500	713 690
Sum kortsiktig gjeld		14 799 184	12 027 253
Sum gjeld		29 901 195	33 588 727
Sum gjeld og egenkapital		40 464 463	42 040 440





Balanse

Stavland AS

Bremnes, 23.01.2025

Styret i Stavland AS


Jan Olav Stavland
styreleder


Ann Iren Stavland Mæland
Styremedlem/ daglig leder



Noter 2024

Stavland AS

Note 1 Regnskapsprinsipper

I årsregnskapet er alle poster verdsatt og periodisert i overensstemmelse med regnskapslovens bestemmelser og reglene som følger av god regnskapsskikk.

Klassifisering

Eiendeler bestemt til varig eie eller bruk, samt fordringer med forfall mer enn ett år etter balansedagen er medtatt som anleggsmidler. Øvrige eiendeler er klassifisert som omløpsmidler. Gjeld som forfaller senere enn et år etter regnskapsperiodens utløp er oppført som langsiktig gjeld. Alle fordringer og all gjeld knyttet til varekretsløpet er klassifisert som kortsiktige poster uavhengig av forfallstid.

Valuta

Pengeposter (fordringer, gjeld og bankinnskudd) i utenlandsk valuta er omregnet til balansedagens kurs.

Varebeholdning

Varebeholdningen er vurdert til det laveste av kostpris og virkelig verdi. Virkelig verdi er netto salgsverdi på fremtidig salgstidspunkt.

Fordringer

Fordringer er oppført i balansen med fordringens pålydende etter fradrag for konstaterte og forventede tap.

Skattekostnad og utsatt skatt

Skattekostnaden er knyttet til det regnskapsmessige resultat og består av betalbar skatt og endring i netto utsatt skatt.

Utsatt skatt i resultatregnskapet er skatt beregnet på endringer i midlertidige forskjeller mellom skattemessige og regnskapsmessige verdier. I stedet for å vise årets skattemessige disposisjoner brutto i regnskapet, bokføres skatteeffekten som en del av årets skattekostnad.

Utsatt skatt avsettes som langsiktig gjeld i balansen. Unntaksregelen for små foretak benyttes, slik at utsatt skattefordel ikke vurderes oppført i balansen.

Driftsinntekter og kostnader

Inntektsføring skjer etter opptjeningsprinsippet som normalt vil være leveringstidspunktet for varer og tjenester. Kostnader medtas etter sammenstillingsprinsippet, dvs at kostnader medtas i samme periode som tilhørende inntekter inntektsføres.

Org.nr. 916 214 200



Noter 2024

Stavland AS

Note 2 Rabatter og andre driftsinntekter

Rabatter er behandlet regnskapsmessig som reduksjon av salgsinntekter. I 2024 utgjorde rabatter kr 23 068 196, mens de i 2023 utgjorde kr 18 500 223.

Note 3 Varer

Varelager	2024	2023
Lager av råvarer og ferdigvarer	17 986 774	22 181 202
Sum varelager	17 986 774	22 181 202

Råvarer er oppført til det laveste av kostpris og virkelig verdi, ferdigvarer er oppført til variabel tilvirkningskost. Av samlet varelagerverdi for Stavland AS pr. 31.12.2024 er kr. 17 986 774 vurdert til anskaffelseskost. Pr. 31.12.2024 er kr. 17 986 774 av varelageret stilt som sikkerhet for lån fra bank.

Note 4 Lønnskostnader og ytelser, godtgjørelser til daglig leder, styret og revisor

Lønnskostnader	2024	2023
Lønninger	5 575 773	5 956 550
Arbeidsgiveravgift	701 021	741 170
Pensjonskostnader	339 221	329 118
Sum	6 616 015	7 026 838

Selskapet har i 2024 sysselsatt 6 årsverk.

Pensjonsforpliktelser

Selskapet er pliktig til å ha tjenstepensjonsordning etter lov om obligatorisk tjenstepensjon. Selskapets pensjonsordninger tilfredsstiller kravene i denne lov.



Noter 2024

Stavland AS

Note 5 Anleggsmidler

	Maskiner og inventar	Transportmidler	Datautstyr
Anskaffelseskost pr. 01.01.24	16 757 292	240 000	1 803 040
+ Tilgang kjøpte driftsmidler	725 330		
= Anskaffelseskost 31.12.24	17 482 622	240 000	1 803 040
Akkumulerte avskrivninger 31.12.24	13 122 622	68 000	1 803 040
= Bokført verdi 31.12.24	4 360 000	172 000	0
Årets ordinære avskrivninger	930 330	48 000	
Økonomisk levetid	5-14 år	5 år	5-10 år
Avskrivningsplan	saldo 0%		

	Grunnarealer	Sum
Anskaffelseskost pr. 01.01.24	11 534 978	30 335 310
+ Tilgang kjøpte driftsmidler		725 330
= Anskaffelseskost 31.12.24	11 534 978	31 060 640
Akkumulerte avskrivninger 31.12.24	756 893	15 750 555
= Bokført verdi 31.12.24	10 778 085	15 310 085
Årets ordinære avskrivninger	331 000	1 309 330
Økonomisk levetid	10-30 år	
Avskrivningsplan		

Org.nr. 916 214 200



Noter 2024

Stavland AS

Note 6 Skatt

Årets skattekostnad	2024	2023
Resultatført skatt på ordinært resultat:		
Betalbar skatt	1 596 745	87 666
Endring i utsatt skattefordel	-118	82 869
Skattekostnad ordinært resultat	1 596 627	170 535
Skattepliktig inntekt:		
Resultat før skatt	7 208 183	371 425
Permanente forskjeller	49 215	403 735
Endring i midlertidige forskjeller	534	-376 678
Skattepliktig inntekt	7 257 932	398 482
Betalbar skatt i balansen:		
Betalbar skatt på årets resultat	1 596 745	87 666
Sum betalbar skatt i balansen	1 596 745	87 666

Skatteeffekten av midlertidige forskjeller som har gitt opphav til utsatt skatt og utsatte skattefordeler, spesifisert på typer av midlertidige forskjeller

	2024	2023	Endring
Varige driftsmidler	1 468 778	1 469 313	534
Sum	1 468 778	1 469 313	534
Grunnlag for utsatt skatt	1 468 778	1 469 313	534
Utsatt skatt (22 %)	323 131	323 249	118

Note 7 Pantstillelser og garantier m.v. / langsiktig gjeld/fordringer

Av selskapets gjeld er kr 19 905 230 sikret ved pant. Bokført verdi av pantsatte eiendeler er kr 33 296 860. I tillegg er det stilt sikkerhet i factoringavtale, samt at aksjonær stiller som personlig kausjonist.

Note 8 Bankinnskudd mm.

Innestående midler på skattetrekkkonto (bundne midler) er på kr 265 874. Skyldig skattetrekk er på kr -264 000.

Ordinær limit på kassekreditten er kr 5 000 000.

Org.nr. 916 214 200



Noter 2024

Stavland AS

Note 9 Aksjonærer

Aksjekapitalen i Stavland AS pr. 31.12 består av:

	Antall	Pålydende	Bokført
Ordinære aksjer	25 000	100,00	2 500 000
Sum			2 500 000

Eierstruktur

De største aksjonærene i % pr. 31.12 var:

	Ordinære	Eierandel	Verv
AJS Holding AS (v/ Wenche Stavland)	10 000	40,0	
AISM Holding AS (v/ Ann Iren Stavland Mæland)	7 500	30,0	Styremedlem
Stavland Holding AS (v/ Jan Olav Stavland)	7 500	30,0	Styreleder
Totalt antall aksjer	25 000	100,0	

Org.nr. 916 214 200