



ÅRSREGNSKAPET FOR REGNSKAPSÅRET 2024 - GENERELL INFORMASJON

Enheten

Organisasjonsnummer: 935 906 865
Organisasjonsform: Aksjeselskap
Foretaksnavn: HEIDELBERG MATERIALS MILJØ AS
Forretningsadresse: Kompveien 1353
1930 AURSKOG

Regnskapsår

Årsregnskapets periode: 01.01.2024 - 31.12.2024

Konsern

Morselskap i konsern: Nei

Regnskapsregler

Regler for små foretak benyttet: Nei
Benyttet ved utarbeidelsen av årsregnskapet til selskapet: Regnskapslovens alminnelige regler

Årsregnskapet fastsatt av kompetent organ

Bekreftet av representant for selskapet: S.Moberg
Dato for fastsettelse av årsregnskapet: 14.05.2025

Grunnlag for avgivelse

År 2024: Årsregnskapet er elektronisk innlevert
År 2023: Tall er hentet fra elektronisk innlevert årsregnskap fra 2024

Det er ikke krav til at årsregnskapet m.v. som sendes til Regnskapsregisteret er undertegnet. Kontrollen på at dette er utført ligger hos revisor/enhetens øverste organ. Sikkerheten ivaretas ved at innsender har rolle/rettighet for innsending av årsregnskapet via Altinn, og ved at det bekreftes at årsregnskapet er fastsatt av kompetent organ.

Brønnøysundregistrene, 29.06.2025



Resultatregnskap

Beløp i: NOK	Note	2024	2023
RESULTATREGNSKAP			
Inntekter			
Salgsinntekt	2, 3	198 796 841	213 300 403
Annen driftsinntekt		192 344	200 106
Sum inntekter		198 989 186	213 500 510
Kostnader			
Varekostnad		87 972 067	99 975 725
Lønnskostnad	4	53 602 884	52 241 468
Avskrivning av driftsmidler	5	5 222 425	5 128 600
Annen driftskostnad	6, 7	46 757 383	50 278 271
Sum kostnader	3	193 554 760	207 624 064
Driftsresultat		5 434 426	5 876 446
Finansinntekter og finanskostnader			
Renteinntekt fra foretak i samme konsern		1 015 738	697 667
Annen renteinntekt	5	5	-251
Annen finansinntekt		214 187	235 406
Sum finansinntekter		1 229 930	932 822
Annen finanskostnad		665 604	662 323
Sum finanskostnader		665 604	662 323
Netto finans		564 325	270 498
Ordinært resultat før skattekostnad		5 998 751	6 146 944
Skattekostnad	8	1 357 537	1 402 286
Ordinært resultat etter skattekostnad		4 641 214	4 744 658
Årsresultat		4 641 214	4 744 658
Overføringer og disponeringer			
Udekket tap		5 721 504	3 510 000
Avsatt til / overført fra annen egenkapital		-1 080 290	1 234 658
Sum overføringer og disponeringer		4 641 214	4 744 658



Resultatregnskap

Beløp i: NOK	Note	2024	2023
---------------------	-------------	-------------	-------------



Balanse

Beløp i: NOK	Note	2024	2023
BALANSE - EIENDELER			
Anleggsmidler			
Immaterielle eiendeler			
Varige driftsmidler			
Tomter, bygninger o.a. fast eiendom	5	10 459 992	11 582 468
Maskiner og anlegg	5	26 940 164	31 040 113
Anlegg under utførelse	5	8 793 469	
Sum varige driftsmidler		46 193 626	42 622 581
Finansielle anleggsmidler			
Netto pensjonsmidler	9	49 912	53 912
Andre langsiktige fordringer	10, 11, 11, 11	636 746	1 006 569
Sum finansielle anleggsmidler	10, 12	686 658	1 060 481
Sum anleggsmidler		46 880 284	43 683 063
Omløpsmidler			
Varer			
Fordringer			
Kundefordringer	12	29 625 073	36 492 460
Andre kortsiktige fordringer	11, 12	39 481 275	31 718 304
Sum fordringer		69 106 348	68 210 764
Bankinnskudd, kontanter og lignende			
Sum bankinnskudd, kontanter og lignende	13	2 811	6 900
Sum omløpsmidler		69 109 159	68 217 664
SUM EIENDELER		115 989 443	111 900 727

BALANSE - EGENKAPITAL OG GJELD



Balanse

Beløp i: NOK	Note	2024	2023
Egenkapital			
Innskutt egenkapital			
Aksjekapital	14, 15	20 000 000	20 000 000
Annen innskutt egenkapital	15	7 659 203	7 659 203
Sum innskutt egenkapital		27 659 203	27 659 203
Opptjent egenkapital			
Annen egenkapital	15	20 914 752	21 999 722
Sum opptjent egenkapital		20 914 752	21 999 722
Sum egenkapital		48 573 955	49 658 925
Gjeld			
Langsiktig gjeld			
Utsatt skatt	8	50 720	306 829
Andre avsetninger for forpliktelser	16	1 160 000	1 160 000
Sum avsetninger for forpliktelser	9	1 210 720	1 466 829
Annen langsiktig gjeld			
Sum langsiktig gjeld		1 210 720	1 466 829
Kortsiktig gjeld			
Leverandørgjeld		19 004 948	17 707 828
Betalbar skatt	8	0	472 774
Skyldige offentlige avgifter		6 440 245	7 612 692
Kortsiktig konserngjeld	12	25 837 593	18 137 883
Annen kortsiktig gjeld	16	14 921 982	16 843 796
Sum kortsiktig gjeld		66 204 769	60 774 974
Sum gjeld		67 415 489	62 241 803
SUM EGENKAPITAL OG GJELD		115 989 443	111 900 727



Brønnøysundregistrene

ÅRSREGNSKAP FOR REGNSKAPSÅRET 2024 - GENERELL INFORMASJON

Journalnummer: 2025 579967

Enheten

Organisasjonsnummer: 935 906 865
Organisasjonsform: Aksjeselskap
Foretaksnavn: HEIDELBERG MATERIALS MILJØ AS
Forretningsadresse: Kompveien 1353
1930 AURSKOG

Regnskapsår

Årsregnskapets periode: 01.01.2024 - 31.12.2024

Konsern

Morselskap i konsern: Nei

Regnskapsregler

Regler for små foretak benyttet: Nei
Benyttet ved utarbeidelsen av
årsregnskapet til selskapet: Regnskapslovens alminnelige regler

Årsregnskapet fastsatt av kompetent organ

Bekreftet av representant for selskapet: S.Moberg
Dato for fastsettelse av årsregnskapet: 14.05.2025

Grunnlag for avgivelse

År 2024: Årsregnskap er elektronisk innlevert.
År 2023: Tall er hentet fra elektronisk innlevert årsregnskap fra 2024.

Det er ikke krav til at årsregnskapet m.v. som sendes til Regnskapsregisteret er undertegnet. Kontrollen på at dette er utført ligger hos revisor/enhetens øverste organ. Sikkerheten ivaretas ved at innsender har rolle/rettighet for innsending av årsregnskapet via Altinn, og ved at det bekreftes at årsregnskapet er fastsatt av kompetent organ.

Brønnøysundregistrene, 28.06.2025



Organisasjonsnr: 935 906 865
HEIDELBERG MATERIALS MILJØ AS

RESULTATREGNSKAP

Beløp i: NOK	Note	2024	2023
RESULTATREGNSKAP			
Inntekter			
Salgsinntekt		198 796 841	213 300 403
Annen driftsinntekt	2, 3	192 344	200 106
Sum inntekter		198 989 186	213 500 510
Kostnader			
Varekostnad		87 972 067	99 975 725
Lønnskostnad	4	53 602 884	52 241 468
Avskrivning av driftsmidler	5	5 222 425	5 128 600
Annen driftskostnad	6, 7	46 757 383	50 278 271
Sum kostnader	3	193 554 760	207 624 064
Driftsresultat		5 434 426	5 876 446
Finansinntekter og finanskostnader			
Renteinntekt fra foretak i samme konsern		1 015 738	697 667
Annen renteinntekt		5	-251
Annen finansinntekt		214 187	235 406
Sum finansinntekter		1 229 930	932 822
Annen finanskostnad		665 604	662 323
Sum finanskostnader		665 604	662 323
Netto finans		564 325	270 498
Ordinært resultat før skattekostnad			
Skattekostnad	8	1 357 537	1 402 286
Ordinært resultat etter skattekostnad		4 641 214	4 744 658
Årsresultat		4 641 214	4 744 658
Overføringer og disponeringer			
Udekket tap		5 721 504	3 510 000
Avsatt til / overført fra annen egenkapital		-1 080 290	1 234 658
Sum overføringer og disponeringer		4 641 214	4 744 658



Organisasjonsnr: 935 906 865
HEIDELBERG MATERIALS MILJØ AS

BALANSE

Beløp i: NOK Note 2024 2023

BALANSE - EIENDELER

Anleggsmidler Immaterielle eiendeler

Varige driftsmidler

Tomter, bygninger o.a. fast eiendom	5	10 459 992	11 582 468
Maskiner og anlegg	5	26 940 164	31 040 113
Anlegg under utførelse	5	8 793 469	
Sum varige driftsmidler		46 193 626	42 622 581

Finansielle anleggsmidler

Netto pensjonsmidler	9	49 912	53 912
Andre langsiktige fordringer	10, 11, 1	636 746	1 006 569
Sum finansielle anleggsmidler	10, 12	686 658	1 060 481

Sum anleggsmidler		46 880 284	43 683 063
--------------------------	--	-------------------	-------------------

Omløpsmidler

Varer

Fordringer

Kundefordringer	12	29 625 073	36 492 460
Andre kortsiktige fordringer	11, 12	39 481 275	31 718 304
Sum fordringer		69 106 348	68 210 764

Bankinnskudd, kontanter og lignende

Sum bankinnskudd, kontanter og lignende	13	2 811	6 900
--	-----------	--------------	--------------

Sum omløpsmidler		69 109 159	68 217 664
-------------------------	--	-------------------	-------------------

SUM EIENDELER		115 989 443	111 900 727
----------------------	--	--------------------	--------------------

BALANSE - EGENKAPITAL OG GJELD

Egenkapital

Innskutt egenkapital

Aksjekapital	14, 15	20 000 000	20 000 000
Annen innskutt egenkapital	15	7 659 203	7 659 203
Sum innskutt egenkapital		27 659 203	27 659 203

Opptjent egenkapital



Annen egenkapital	15	20 914 752	21 999 722
Sum opptjent egenkapital		20 914 752	21 999 722
Sum egenkapital		48 573 955	49 658 925
Gjeld			
Langsiktig gjeld			
Utsatt skatt	8	50 720	306 829
Andre avsetninger for forpliktelser	16	1 160 000	1 160 000
Sum avsetninger for forpliktelser	9	1 210 720	1 466 829
Annen langsiktig gjeld			
Sum langsiktig gjeld		1 210 720	1 466 829
Kortsiktig gjeld			
Leverandørgjeld		19 004 948	17 707 828
Betalbar skatt	8	0	472 774
Skyldige offentlige avgifter		6 440 245	7 612 692
Kortsiktig konserngjeld	12	25 837 593	18 137 883
Annen kortsiktig gjeld	16	14 921 982	16 843 796
Sum kortsiktig gjeld		66 204 769	60 774 974
Sum gjeld		67 415 489	62 241 803
SUM EGENKAPITAL OG GJELD		115 989 443	111 900 727



Organisasjonsnr: 935 906 865
HEIDELBERG MATERIALS MILJØ AS

NOTEOPPLYSNINGER - SELSKAP - alle poster oppgitt i hele tall

Note
14

Antall aksjer og aksjeeiere

<u>Aksjeklasse</u>	<u>Ant. aksjer</u>	<u>Pålydende</u>	<u>Bokført verdi</u>
Ordinære aksjer	20000.00	1000.00	20000000.00
<u>Aksjeeiere - fritekst</u>	<u>Antall</u>	<u>Eierandel</u>	<u>Aksjeklasse</u>
Heidelberg Materials Sement Norge AS	20000.00	100.00%	Ordinære aksjer
<u>Sum</u>	<u>Sum antall</u>	<u>Sum eierandel</u>	
	20000.00	100.00%	

Note
4

Lønn og ytelser

<u>Lønn</u>	<u>Årets</u>	<u>Fjorårets</u>
	40503968.00	39775990.00
<u>Arbeidsgiveravgift</u>	<u>Årets</u>	<u>Fjorårets</u>
	6509655.00	6420330.00
<u>Pensjonskostnader</u>	<u>Årets</u>	<u>Fjorårets</u>
	3878321.00	3337142.00
<u>Andre ytelser</u>	<u>Årets</u>	<u>Fjorårets</u>
	2710939.00	2708005.00
<u>Sum lønnskostnader</u>	<u>Årets</u>	<u>Fjorårets</u>
	53602883.00	52241467.00

Ytelser til daglig leder

Note

Ytelser til andre ledende personer

<u>Ledende person</u>	<u>Lønn</u>	<u>Pensj.forpl.</u>	<u>Andre godtgj.</u>
Daglig leder	1327740.00		652745.00
<u>Sum ytelse andre led.pers.</u>	<u>Lønn</u>	<u>Pensj.forpl.</u>	<u>Andre godtgj.</u>
	1327740.00		652745.00



Heidelberg Materials Miljø AS

Noter til regnskapet for 2024

Alle tall i NOK

Note 1 - Regnskapsprinsipper

Årsregnskapet er satt opp i samsvar med regnskapslovens bestemmelser og god regnskapsskikk.

Konsernregnskap

Heidelberg Materials Miljø AS er et heleid datterselskap i Heidelberg Materials Group. I henhold til Regnskapsloven § 3-7 er det ikke utarbeidet konsernregnskap for selskapet.

For henvendelser vedrørende konsernregnskap, kontakt morselskapet: Heidelberg Materials AG, Berliner Strasse 6, D-69120 Heidelberg, Tyskland.

Valuta

Transaksjoner i utenlandsk valuta omregnes til kursen på transaksjonstidspunktet. Pengeposter i utenlandsk valuta er vurdert etter balansedagens kurs. Valutakursendringer resultatføres løpende i regnskapsperioden.

Valutarisiko reduseres ved å samordne inn- og utbetalinger i samme valuta. Det er pr. 31.12.2024 ikke inngått valutaterminkontrakter eller andre finansielle instrumenter.

Salgsinntekter

Inntekter fra salg av varer resultatføres når levering har funnet sted og det vesentligste av risiko er overført. Tjenester inntektsføres i takt med utførelsen.

Brutto inntekter er redusert med viderefakturerte transportkostnader, salgsinntektsreduksjoner og lignende.

Skatter

Skattekostnaden i resultatregnskapet består av betalbar skatt og endring i utsatt skatt. Utsatt skatt er beregnet med 22 % på grunnlag av de midlertidige forskjeller som eksisterer mellom regnskapsmessige og skattemessige verdier, samt skattemessig underskudd til fremføring ved utgangen av regnskapsåret. Skatteøkende og skattereduserende midlertidige forskjeller som reverserer eller kan reversere i samme periode er utlignet og nettoført. Netto utsatt skattefordel balanseføres i den grad det er sannsynlig at denne kan bli nyttiggjort.

Betalbar skatt og utsatt skatt er regnskapsført direkte mot egenkapitalen i den grad skattepostene relaterer seg til egenkapitaltransaksjoner.

Klassifisering og vurdering av balanseposter

Omløpsmidler og kortsiktig gjeld omfatter poster som forfaller til betaling innen ett år etter anskaffelsestidspunktet, samt poster som knytter seg til varekretsløpet. Øvrige poster er klassifisert som anleggsmiddel/langsiktig gjeld.

Omløpsmidler vurderes til laveste av anskaffelseskost og virkelig verdi. Kortsiktig gjeld balanseføres til nominelt beløp på opptakstidspunktet.

Anleggsmidler vurderes til anskaffelseskost, men nedskrives til virkelig verdi ved verdifall som ikke forventes å være forbigående. Anleggsmidler med begrenset økonomisk levetid avskrives planmessig. Langsiktig gjeld balanseføres til nominelt beløp på etableringstidspunktet.



Heidelberg Materials Miljø AS

Noter til regnskapet for 2024

Alle tall i NOK

Varige driftsmidler

Varige driftsmidler balanseføres og avskrives over driftsmidlets forventede levetid. Direkte vedlikehold av driftsmidler kostnadsføres løpende under driftskostnader, mens påkostninger eller forbedringer tillegges driftsmidlets kostpris og avskrives i takt med driftsmidlet. Dersom gjenvinnbart beløp av driftsmiddelet er lavere enn balanseført verdi foretas nedskrivning til gjenvinnbart beløp. Driftsmidler som ikke er ferdig installert og satt i drift ved årsskiftet betegnes som anlegg under utførelse og blir ikke avskrevet før de tas i bruk.

Varebeholdninger

Varelager regnskapsføres til det laveste av anskaffelseskost og virkelig verdi. Anskaffelseskost tilordnes ved bruk av FIFO metoden og inkluderer utgifter påløpt ved anskaffelse av varene og kostnader for å bringe varene til nåværende tilstand og plassering. Egentilvirkede ferdigvarer og varer under tilvirkning er vurdert til full tilvirkningskost.

Fordringer

Kundefordringer og andre fordringer er oppført i balansen til pålydende etter fradrag for avsetning til forventet tap. Avsetning til tap gjøres på grunnlag av individuelle vurderinger av de enkelte fordringene. I tillegg gjøres det for øvrige kundefordringer en uspesifisert avsetning for å dekke antatt tap på krav.

Leasing

Kostnader knyttet til operasjonell leasing kostnadsføres i tilhørende periode, mens finansielle leieavtaler balanseføres.

Pensjoner

Heidelberg Materials Miljø AS har en innskuddsbasert pensjonsordning for sine ansatte hvor premien kostnadsføres løpende.

Ytelsesbaserte pensjonsplaner er vurdert til nåverdien av fremtidige pensjonsytelser som er opptjent på balansedagen og er beregnet av uavhengig aktuar hensyntatt selskapets forutsetninger om diskonteringsrente, fremtidig lønnsvekst og pensjonsregulering. Diskonteringsrenten fastsettes med utgangspunkt i rente på foretaksobligasjoner (OMF). Pensjonsmidlene er vurdert til virkelig verdi, og fratrukket i netto pensjonsforpliktelse i balansen.

Netto pensjonskostnad relatert til ytelsesbaserte pensjonsplanen består av årets beregnede pensjonsopptjening, beregnet rentekostnad av pensjonsforpliktelsene fratrukket beregnet renteinntekt av pensjonsmidlene, samt arbeidsgiveravgift av usikrede eller underfinansierte ordninger. Netto pensjonskostnad inngår i lønnskostnadene.

Estimatavvik føres løpende mot egenkapitalen.

Konsernkonto

Bankkontiene til Heidelberg Materials Miljø AS inngår i konsernets kontosystem, hvor Heidelberg Materials AG er kontoinehaver. Saldo er presentert som kortsiktig fordring til konsern, og ikke som bankinnskudd.

Kontantstrømoppstilling

Kontantstrømoppstillingen er utarbeidet etter den indirekte metode. Det innebærer at en i analysen tar utgangspunkt i selskapets årsresultat for å kunne presentere kontantstrømmer tilfart fra henholdsvis ordinær drift, investeringsaktiviteter og finansieringsaktiviteter. Kontanter og kontantekvivalenter omfatter kontanter, bankinnskudd og andre kortsiktige, likvide plasseringer.



Heidelberg Materials Miljø AS

Noter til regnskapet for 2024

Alle tall i NOK

Note 2 - Salgsinntekter

	2024	2023
<i>Pr. virksomhetsområde</i>		
Behandling farlig avfall	195 108 876	208 150 253
Produksjon av brensele	3 687 966	5 150 151
	<u>198 796 842</u>	<u>213 300 404</u>
<i>Geografisk fordeling</i>		
Norge	188 759 898	206 084 072
Andre land	10 036 944	7 216 331
	<u>198 796 842</u>	<u>213 300 403</u>

Note 3 - Transaksjoner med nærstående parter

Selskapets transaksjoner med nærstående parter

	2024	2023
Salg av varer og tjenester til Konsernselskap	15 199 000	19 789 000
Kjøp av varer og tjenester fra Morselskap	-7 468 000	-7 180 000
Kjøp av varer og tjenester fra Konsernselskap	-26 153 000	-24 070 000
Sum	<u>-18 422 000</u>	<u>-11 461 000</u>

Note 4 - Lønnskostnader, antall ansatte, lån til ansatte og godtgjørelse til revisor

<i>Lønnskostnader</i>	2024	2023
Lønninger	40 503 968	39 775 990
Arbeidsgiveravgift	6 509 655	6 420 330
Pensjonskostnader	3 878 321	3 337 142
Andre ytelser	2 710 939	2 708 005
Sum	<u>53 602 883</u>	<u>52 241 467</u>

Selskapet har i regnskapsåret sysselsatt totalt 53,4 årsverk.

Ytelser til ledende personer

	Daglig leder
Lønn	1 327 740
Bonuser	518 178
Annen godtgjørelse	134 567

Administrerende direktør deltar i Heidelberg Materials Miljø AS pensjonsordning og i bonusordningen for ledere i Heidelberg Materials Northern Europe. Størrelsen på bonus avhenger av selskapets inntjening og oppnåelse av individuelle mål. Av lønnsutbetalingen utgjør kr. 518.178 bonus for 2023 som er utbetalt i 2024.



Heidelberg Materials Miljø AS

Noter til regnskapet for 2024

Alle tall i NOK

Ledende ansatte har ikke hatt opsjonsavtale eller annen aksjebasert avlønning i 2024.

Det er kostnadsført godtgjørelse til styret i 2024 med kr. 17.160.

Godtgjørelse til revisor:

Det er i 2024 fakturert (eks. mva) kr. 70.853 i ordinært revisjonshonorar og kr. 10.220 til skatterådgivning

Note 5 - Varige driftsmidler

	Tomter, bygninger og annen eiendom	Maskiner og anlegg	Anlegg utførelse	Sum
Anskaffelseskost 01.01.2024	34 107 521	105 526 229	0	139 633 750
Tilgang	0	0	8 793 469	8 793 469
Anskaffelseskost 31.12.2024	34 107 521	105 526 229	8 793 469	148 427 219
Akk. avskr 31.12.2024	-23 647 529	-78 586 065	0	-102 233 594
Balanseført pr. 31.12.2024	10 459 992	26 940 164	8 793 469	46 193 625
Årets avskrivninger	1 122 476	4 099 949	0	5 222 425
Økonomisk levetid	20-50 år	10-15 år	Avskrives ikke	
Avskrivningsplan	Lineær	Lineær		

Selskapet benytter lineære avskrivninger for alle varige driftsmidler.

Note 6 - Driftskostnader

	2024	2023
Frakt og distribusjonskostnader	5 665 919	7 828 062
Reparasjon og vedlikehold, fremmede tjenester, honorarer	10 119 206	11 192 083
Leiekostnader	2 165 811	3 365 946
Energikostnader	6 707 667	7 084 128
Kontorkostnader, inkl. reisekostnader	1 225 523	1 692 351
Andre driftskostnader	20 873 257	19 115 701
Sum	46 757 383	50 278 271

Note 7 - Leieavtaler

Selskapet har operasjonelle leasingavtaler på deler av maskinparken. I år 2024 har Heidelberg Materials Miljø AS kostnadsført kr. 1.279.328 i forbindelse med operasjonelle leasingavtaler som har en varighet på 1-5 år.



Heidelberg Materials Miljø AS

Noter til regnskapet for 2024

Alle tall i NOK

Note 8 - Skatt

<i>Årets skattekostnad fordeler seg på:</i>	2024	2023
Betalbar skatt	1 613 758	1 462 774
For mye (lite) avsatt tidligere år	-1 432	-4 296
Endring utsatt skatt	-254 789	-56 192
Årets totale skattekostnad	<u>1 357 537</u>	<u>1 402 286</u>

<i>Beregning av årets skattegrunnlag:</i>	2024	2023
Ordinært resultat før skattekostnad	5 998 751	6 146 945
Permanente forskjeller	178 381	246 610
Estimataavvik pensjoner	-6 000	-11 000
Endring i midlertidige forskjeller	<u>1 164 130</u>	<u>266 419</u>
Alminnelig inntekt	7 335 262	6 648 974
Ytet konsernbidrag	<u>-7 335 262</u>	<u>-4 500 000</u>
Årets skattegrunnlag	<u>0</u>	<u>2 148 974</u>
Betalbar skatt (22%) av årets skattegrunnlag	0	472 774

<i>Oversikt over midlertidige forskjeller</i>	2024	2023
Driftsmidler inkl goodwill	570 327	1 537 963
Fordringer	67	0
Gevinst- og tapskonto	770 244	962 806
Netto pensjonsmidler	49 912	53 912
Andre forskjeller	<u>-1 160 000</u>	<u>-1 160 000</u>
Netto midlertidige forskjeller pr 31.12	<u>230 550</u>	<u>1 394 681</u>
Utsatt skattefordel/Utsatt skatt (22%)	50 721	306 830

Forklaring til hvorfor årets skattekostnad ikke utgjør 22% av resultat før skatt

	2024
22% skatt av resultat før skatt	1 319 725
For mye/lite avsatt tidligere år	-1 432
Permanente forskjeller (22%)	<u>39 244</u>
Beregnet skattekostnad	<u>1 357 537</u>

Effektiv skattesats *) 22,1 %

*) Skattekostnad i forhold til resultat før skatt



Heidelberg Materials Miljø AS

Noter til regnskapet for 2024

Alle tall i NOK

Note 9 - Pensjoner

Selskapet er pliktig til å ha tjenstepensjonsordning etter lov om obligatorisk tjenstepensjon. Selskapets pensjonsordninger tilfredsstiller kravene i denne lov.

Selskapet har ytelsespensjonsordning som omfatter i alt 1 personer, som er pensjonert. Videre har selskapet en innskuddspensjon som omfatter 58 aktive og 4 uførepensjonister.

Kostnadsført innskudd utgjorde i 2024 kr. 3.038.149

	2024	2023
Rentekostnad av pensjonsforpliktelsen	4 000	9 000
Forventet avkastning på pensjonsmidler	<u>-6 000</u>	<u>-11 000</u>
Netto pensjonskostnad	<u>-2 000</u>	<u>-2 000</u>

	2024	2023
Opptjente pensjonsforpliktelser pr 31.12.	15 000	81 000
Pensjonsmidler (til markedsverdi) pr 31.12	<u>-65 000</u>	<u>-135 000</u>
Bregnede pensjonsforpliktelser pr 31.12	-50 000	-54 000

<i>Økonomiske forutsetninger:</i>	2024	2023
Diskonteringsrente	4,20%	4,00%
Forventet G-regulering	3,25%	3,25%
Forventet avkastning pensjonsmidler	0,00%	0,00%
Forventet lønnsregulering	3,25%	3,25%

Estimatavvik regnskapsføres løpende ved føring direkte mot egenkapitalen.

De aktuariemessige forutsetningene er basert på vanlige benyttede forutsetninger innen forsikring når det gjelder demografiske faktorer.

Som erstatning for den gamle AFP-ordningen som ble avvirket i 2010 er det etablert en ny AFP-ordning. Den nye AFP-ordningen er, i motsetning til den gamle, ikke en førtidspensjonsordning, men en ordning som gir et livslangt tillegg på den ordinære pensjonen. Den nye AFP-ordningen er en ytelsesbasert flerforetakspensjonsordning, og finansieres gjennom premier som fastsettes som en prosent av lønn. Foreløpig foreligger ingen pålitelig måling og allokering av forpliktelse og midler i ordningen. Regnskapsmessig blir ordningen behandlet som en innskuddsbasert pensjonsordning hvor premiebetalingen kostnadsføres løpende. Det er ikke fonds oppbygging i ordningen, og det forventes at premienivået vil øke de kommende årene.



Heidelberg Materials Miljø AS

Noter til regnskapet for 2024

Alle tall i NOK

Note 10 - Fordringer og gjeld

	2024	2023
<i>Fordringer med forfall senere enn ett år</i>		
Langsiktige fordringer	636 746	1 006 569

Note 11 - Lån til ansatte

Lån til selskapets ansatte utgjør pr. 31.12.2024 kr. 636.746

Lånene er rente og avdragsfrie, og nedskrives over 5/20 år med like store deler årlig. Avskrivningsbeløp og rentefordel innberettes som lønn.

Med unntak av billån til administrerende direktør med saldo pr 31.12.2024 på kr. 56.800 er ikke ytet lån eller stilt garanti til styreleder eller andre nærstående parter.

Note 12 - Mellomværende med selskap i samme konsern og tilknyttet selskap

<i>Fordringer</i>	2024	2023
Kundefordringer	3 105 329	3 030 298
Fordringer konsernselskap	38 226 878	31 362 712
Sum	<u>41 332 207</u>	<u>34 393 010</u>
<i>Gjeld</i>	2024	2023
Leverandørgjeld	-7 227 331	-5 607 008
Avsatt konsernbidrag	-7 335 262	-4 500 000
Annen kortsiktig gjeld	-11 275 000	-8 030 875
Sum	<u>-25 837 593</u>	<u>-18 137 883</u>

Note 13 - Bankinnskudd

	2024
Skyldig skattetrekk utgjør	1 596 378

Som sikkerhet for ansattes skattetrekksmidler har selskapets bankforbindelse avgitt en bankgaranti på kr. 3 000 000.

Konsernets likviditet er organisert i en konsernkontoordning. Dette innebærer at datterselskapenes kontantbeholdning formelt sett er fordringer på morselskapet.



Heidelberg Materials Miljø AS

Noter til regnskapet for 2024

Alle tall i NOK

Note 14 - Aksjekapital og aksjonærinformasjon

Aksjekapitalen består av:

	Antall	Pålydende	Balansført
Ordinære aksjer	20 000	1 000	20 000 000

Det er bare en aksjeklasse.

Oversikt over aksjonærene i selskapet pr. 31.12:

	Ordinære aksjer	Eierandel	Stemmeandel
Heidelberg Materials Sement Norge AS	20 000	100 %	100 %

Note 15 - Egenkapital

	Aksjekapital	Annen innskutt egenkapital	Annen egenkapital	Sum
Egenkapital 01.01.2024	20 000 000	7 659 203	21 999 722	49 658 925
Konsernbidrag	0	0	-5 721 504	-5 721 504
Årsresultat	0	0	4 641 214	4 641 214
Estimatavvik pensjoner	0	0	-4 680	-4 680
Egenkapital 31.12.2024	20 000 000	7 659 203	20 914 752	48 573 955

Estimatavvik ved beregning av pensjoner føres direkte mot egenkapitalen. Egenkapitaleffekten av estimatavvik og konsernbidrag er etter skatt.

Note 16 - Andre avsetninger for forpliktelser

<i>Andre avsetninger for forpliktelser i balansen inkluderer følgende</i>	2024	2023
Avsetning kultivering av landskap	1 160 000	1 160 000

<i>Kortsiktig gjeld i balansen inkluderer følgende avsetningsposter:</i>	2024	2023
Destruksjonskostnader	4 148 134	6 600 397
Personal relaterte avsetninger	6 693 768	6 483 398
Kostnadsperiodiseringer	4 080 080	3 760 001
Sum	14 921 982	16 843 796

Oslo, 14. mai 2025

Jarle Haugedal

Thea Stene

Anders Jansson



Heidelberg Materials Miljø AS

Noter til regnskapet for 2024

Alle tall i NOK

Administrerende direktør	Styremedlem	Styreleder
<hr/> Per Ole Morken Styremedlem	<hr/> Jørn Fallingén Styremedlem	<hr/> Bård A. Olsen Styremedlem



Heidelberg Materials Miljø AS

Kontantstrømoppstilling

Alle tall i NOK	Note	2024	2023
Kontantstrømmer fra operasjonelle aktiviteter			
Resultat før skattekostnad		5 998 751	6 146 944
Periodens betalte skatt		-471 342	-955 775
Ordinære avskrivninger		5 222 425	5 128 600
Endring i varelager, debitorer og kreditorer		9 784 830	-11 975 266
Forskjell i pensjon og kostnadsført		-2 000	-2 000
Endring i andre tidsavgrensingsposter		-379 117	10 479 580
Netto kontantstrøm fra operasjonelle aktiviteter		<u>20 153 547</u>	<u>8 822 083</u>
Kontantstrømmer fra investeringsaktiviteter			
Utbetalinger ved kjøp av varige driftsmidler		-8 793 469	-4 618 608
Endring konsernkontoordning		-6 864 167	0
Netto kontantstrøm fra investeringsaktiviteter		<u>-15 657 636</u>	<u>-4 618 608</u>
Kontantstrømmer fra finansieringsaktiviteter			
Inn-/utbetalinger av konsernbidrag		-4 500 000	-4 200 000
Netto kontantstrøm fra finansieringsaktiviteter		<u>-4 500 000</u>	<u>-4 200 000</u>
Netto endring i likvider i året		-4 089	3 475
Beholdning av kontanter og bankinnskudd per 01.01		6 900	3 425
Beholdning av kontanter og bankinnskudd per. 31.12		<u>2 811</u>	<u>6 900</u>



Heidelberg Materials Miljø AS

Årsberetning 2024

Heidelberg Materials Miljø AS

Adresse: Kompveien 1353, 1930 AURSKOG

Org.nr: 935906865 MVA

STYRETS BERETNING 2024

Heidelberg Materials Miljø AS er et heleid datterselskap av Heidelberg Materials Sement Norge AS, og en del av Heidelberg Materials Group. Selskapet driver innsamling, mottak, omemballering og behandling av farlig avfall, samt produksjon av brensel basert på organisk farlig avfall for leveranser til Heidelberg Materials Sement Norge AS Brevik.

Selskapets administrasjon ligger på Aurskog i Aurskog-Høland kommune, og selskapet har anlegg på Aurskog og i Brevik i Porsgrunn kommune.

Ytre miljø

Driften av selskapets anlegg i 2024 har etter styrets oppfatning fungert tilfredsstillende innenfor rammen av selskapets tillatelser og konsesjoner og det som er vanlig i bransjen.

Det er ikke registrert nabohenvendelse i Brevik i 2024. (2023:1)

Det er heller ikke registrert nabohenvendelser ved anlegget i Aurskog (2023:0).

Indre miljø

Gjennom kontinuerlig og systematisk HMS-arbeid og gjeldende tiltaksplaner er hovedfokus å redusere faren for at skader og sykdom hos ansatte og innleide kontrakt rer inntreffer.

Gjeldende tiltaksplaner baserer seg på overordnede mål og standarder fra Heidelberg Materials, standarder for HMS, Ytre Miljø og Kvalitet, myndigheters tillatelser og krav samt Heidelberg Materials Miljø AS egne mål og krav definert i ledelsessystemet/internkontrollsystemet.

I 2023 er det ikke registrert skader med fravær. Siste skade med fravær i Heidelberg Materials Miljø AS skjedde i 2016. Det er registrert 1 skade uten fravær i 2024 (2023:1).

Gjennomsnittlig sykefravær i bedriften i 2024 var 9,80 % (2023: 6,58 %). 64 % av fraværet er knyttet til ikke arbeidsrelatert langtidsfravær for noen få personer. Alt fravær følges tett opp i linjen.

Etter styrets vurdering er arbeidsmiljøet ved bedriften tilfredsstillende.

Heidelberg Materials Group har tegnet forsikring hos XL Insurance Company SE for Heidelberg Materials Miljø AS styremedlemmer og daglig leder for deres mulige ansvar overfor foretaket og tredjepersoner. Forsikringsdekningen dekker ansvar opp til EUR 15.000.000 for hvert enkelt erstatningskrav og opp til EUR 15.000.000 aggregert for hvert år. Forsikringsdekningen er underlagt vilkår i forsikringsavtalen med forsikrings-selskapet.

Sertifisering

Heidelberg Materials Miljø AS anlegg er sertifisert i henhold til NS-EN ISO 9001:2015, NS-EN ISO 14001:2015, ISO 45001:2018 og NS-EN ISO/IEC 17025:2017.

Markedsutvikling

Samlet mottak av avfall i 2024 var tilfredsstillende og tilstrekkelig for å produsere og levere den etterspurte mengden av alternativt brensel til Heidelberg Materials Sement Norge AS.

Økonomiske forhold

Selskapets omsetning i 2024 var kr. 198.989.186 (2023: kr. 213.500.510) og selskapet fikk et årsresultat



Heidelberg Materials Miljø AS

etter skatt på kr. 4.641.214 (2023: kr. 4.744.658). Resultatregnskap og balanse med noter gir etter styrets oppfatning fyllestgjørende grunnlag for å bedømme selskapets stilling og resultatet av virksomheten.

Forutsetninger for fremtidig drift

Regnskapet er avlagt under forutsetning om fortsatt drift. Styret bekrefter at forutsetningen om fortsatt drift er til stede. Blant annet på bakgrunn av følgende: Heidelberg Materials Miljø AS er en integrert del av Heidelberg Materials Group og Heidelberg Materials Sement Norge AS' sterke satsing på bruk av alternativt brensel. Langsiktige avtaler med industri og kommuner sikrer tilgangen til avfallsvolumer. Sterkt fokus og god kontroll på selskapets kostnader.

Heidelberg Materials Miljø AS er en del av Heidelberg Materials' cash pool og har dermed tilgang til både kortsiktig og langsiktig kapital. Ordningen sikrer at selskapets likviditet er tilfredsstillende og tilstrekkelig til å opprettholde fortsatt drift på et tilfredsstillende nivå. Videre medfører ordningen at Heidelberg Materials Miljø AS finansielle og likviditetsmessige risiko anses som lav.

Heidelberg Materials Miljø AS har systematisk oppfølging av forfalte krav hos kunder. Selskapet har per april små beløp utestående. Dette sammen med historiske lave tap tilsier at selskapets risiko for vesentlige tap på sine fordringer anses som liten og tilfredsstillende.

Selskapet har ikke drevet forskning og utvikling i 2024.

Selskapets styre består av 5 menn. Ledergruppen består av 3 kvinner og 4 menn. Gjennomsnittlig antall årsverk i 2024 har vært 53,40 (2023: 53,40). Kvinneandelen var i 2024 24 % (2023: 24 %) Selskapet arbeider kontinuerlig for likestilling mellom kjønnene og for å oppfylle diskrimineringslovens formål på alle områder.

Rapport for aktivitets og redegjørelsesplikt (ARP) er utarbeidet,
<https://app.equalitycheck.com/nb/public/arp/2024/b6c9ac6b-3999-4c3b-9cee-ba63058c6075>

Heidelberg Materials Miljø AS er omfattet av lov om virksomheters åpenhet og arbeid med grunnleggende menneskerettigheter og anstendige arbeidsforhold (åpenhetsloven). Redegjørelsen er felles for Heidelberg Materials selskaper i Norge, og publiseres på selskapets hjemmeside.

Redegjørelsen for våre aktsomhetsvurderinger vil bli publisert på <https://www.miljo.heidelbergmaterials.no/no> før 30. Juni 2025. Vi viser til tidligere utstedt redegjørelse juni 2024, tilgjengelig på vår hjemmeside

Ledelsen har vurdert eventuell påvirkning fra krigen i Ukraina på selskapet. I denne vurderingen har ledelsen tatt følgende områder med i betraktning: økonomiske sanksjoner, finansiell rapportering, cybersikkerhet og spørsmålet om fortsatt drift. Konklusjonen fra denne vurderingen er at det ikke vurderes å ha direkte innvirkning på driften i selskapet.

Indirekte er selskapet påvirket av økt inflasjon og valutafluktuasjoner.



Heidelberg Materials Miljø AS

Aurskog/Oslo, 14. mai 2025
Styret for Heidelberg Materials Miljø AS

Jarle Haugedal
Administrerende direktør

Thea Stene
Styremedlem

Anders Jansson
Styreleder

Per Ole Morken
Styremedlem

Jørn Fallingén
Styremedlem

Bård A. Olsen
Styremedlem



Til generalforsamlingen i Heidelberg Materials Miljø AS

Uavhengig revisors beretning

Konklusjon

Vi har revidert årsregnskapet for Heidelberg Materials Miljø AS som består av balanse per 31. desember 2024, resultatregnskap og kontantstrømpstilling for regnskapsåret avsluttet per denne datoen og noter til årsregnskapet, herunder et sammendrag av viktige regnskapsprinsipper.

Etter vår mening oppfyller årsregnskapet gjeldende lovkrav, og gir årsregnskapet et rettviseende bilde av selskapets finansielle stilling per 31. desember 2024, og av dets resultater og kontantstrømmer for regnskapsåret avsluttet per denne datoen i samsvar med regnskapslovens regler og god regnskapsskikk i Norge.

Grunnlag for konklusjonen

Vi har gjennomført revisjonen i samsvar med International Standards on Auditing (ISA-ene). Våre oppgaver og plikter i henhold til disse standardene er beskrevet nedenfor under *Revisors oppgaver og plikter ved revisjonen av årsregnskapet*. Vi er uavhengige av selskapet i samsvar med kravene i relevante lover og forskrifter i Norge og International Code of Ethics for Professional Accountants (inkludert internasjonale uavhengighetsstandarder) utstedt av International Ethics Standards Board for Accountants (IESBA-reglene), og vi har overholdt våre øvrige etiske forpliktelser i samsvar med disse kravene. Innhentet revisjonsbevis er etter vår vurdering tilstrekkelig og hensiktsmessig som grunnlag for vår konklusjon.

Øvrig informasjon

Styret og daglig leder (ledelsen) er ansvarlige for informasjonen i årsberetningen. Øvrig informasjon omfatter informasjon i årsrapporten bortsett fra årsregnskapet og den tilhørende revisjonsberetningen. Vår konklusjon om årsregnskapet ovenfor dekker ikke informasjonen i årsberetningen.

I forbindelse med revisjonen av årsregnskapet er det vår oppgave å lese årsberetningen. Formålet er å vurdere hvorvidt det foreligger vesentlig inkonsistens mellom årsberetningen og årsregnskapet og den kunnskap vi har opparbeidet oss under revisjonen av årsregnskapet, eller hvorvidt informasjon i årsberetningen ellers fremstår som vesentlig feil. Vi har plikt til å rapportere dersom årsberetningen fremstår som vesentlig feil. Vi har ingenting å rapportere i så henseende.

Basert på kunnskapen vi har opparbeidet oss i revisjonen, mener vi at årsberetningen

- er konsistent med årsregnskapet og
- inneholder de opplysninger som skal gis i henhold til gjeldende lovkrav.

Ledelsens ansvar for årsregnskapet

Ledelsen er ansvarlig for å utarbeide årsregnskapet og for at det gir et rettviseende bilde i samsvar med regnskapslovens regler og god regnskapsskikk i Norge. Ledelsen er også ansvarlig for slik internkontroll som den finner nødvendig for å kunne utarbeide et årsregnskap som ikke inneholder vesentlig feilinformasjon, verken som følge av misligheter eller utilsiktede feil.

Ved utarbeidelsen av årsregnskapet må ledelsen ta standpunkt til selskapets evne til fortsatt drift og opplyse om forhold av betydning for fortsatt drift. Forutsetningen om fortsatt drift skal legges til grunn for årsregnskapet så lenge det ikke er sannsynlig at virksomheten vil bli avvirket.

PricewaterhouseCoopers AS, Strømsø Torg 9, Postboks 2078 Strømsø, NO-3003 Drammen
T: 02316, org. no.: 987 009 713 MVA, www.pwc.no
Statsautoriserte revisorer, medlemmer av Den norske Revisorforening og autorisert regnskapsførerselskap



Revisors oppgaver og plikter ved revisjonen av årsregnskapet

Vårt mål er å oppnå betryggende sikkerhet for at årsregnskapet som helhet ikke inneholder vesentlig feilinformasjon, verken som følge av misligheter eller utilsiktede feil, og å avgi en revisjonsberetning som inneholder vår konklusjon. Betryggende sikkerhet er en høy grad av sikkerhet, men ingen garanti for at en revisjon utført i samsvar med ISA-ene, alltid vil avdekke vesentlig feilinformasjon. Feilinformasjon kan oppstå som følge av misligheter eller utilsiktede feil. Feilinformasjon er å anse som vesentlig dersom den enkeltvis eller samlet med rimelighet kan forventes å påvirke de økonomiske beslutningene som brukerne foretar på grunnlag av årsregnskapet. For videre beskrivelse av revisors oppgaver og plikter vises det til: <https://revisorforeningen.no/revisjonsberetninger>

Drammen, 14. mai 2025
PricewaterhouseCoopers AS

Gorm F. Nymark
Statsautorisert revisor
(elektronisk signert)



 Securely signed with Brevio

Revisjonsberetning 2024

Signers:

Name	Method	Date
Nymark, Gorm Frode	BANKID	2025-06-17 19:05

This document package contains:

- Closing page (this page)
- The original document(s)
- The electronic signatures. These are not visible in the document, but are electronically integrated.



This file is sealed with a digital signature.
The seal is a guarantee for the authenticity
of the document.



Heidelberg Materials Miljø AS

Årsrapport for 2024

Årsberetning

Årsregnskap

- Resultatregnskap
- Balanse
- Kontantstrømoppstilling
- Noter

Revisjonsberetning



Heidelberg Materials Miljø AS

Årsberetning 2024

Heidelberg Materials Miljø AS

Adresse: Kompveien 1353, 1930 AURSKOG

Org.nr: 935906865 MVA

STYRETS BERETNING 2024

Heidelberg Materials Miljø AS er et heleid datterselskap av Heidelberg Materials Sement Norge AS, og en del av Heidelberg Materials Group. Selskapet driver innsamling, mottak, omemballering og behandling av farlig avfall, samt produksjon av brensel basert på organisk farlig avfall for leveranser til Heidelberg Materials Sement Norge AS Brevik.

Selskapets administrasjon ligger på Aurskog i Aurskog-Høland kommune, og selskapet har anlegg på Aurskog og i Brevik i Porsgrunn kommune.

Ytre miljø

Driften av selskapets anlegg i 2024 har etter styrets oppfatning fungert tilfredsstillende innenfor rammen av selskapets tillatelser og konsesjoner og det som er vanlig i bransjen.

Det er ikke registrert nabohenvendelse i Brevik i 2024. (2023:1)

Det er heller ikke registrert nabohenvendelser ved anlegget i Aurskog (2023:0).

Indre miljø

Gjennom kontinuerlig og systematisk HMS-arbeid og gjeldende tiltaksplaner er hovedfokus å redusere faren for at skader og sykdom hos ansatte og innleide kontrakt rer inntreffer.

Gjeldende tiltaksplaner baserer seg på overordnede mål og standarder fra Heidelberg Materials, standarder for HMS, Ytre Miljø og Kvalitet, myndigheters tillatelser og krav samt Heidelberg Materials Miljø AS egne mål og krav definert i ledelsessystemet/internkontrollsystemet.

I 2023 er det ikke registrert skader med fravær. Siste skade med fravær i Heidelberg Materials Miljø AS skjedde i 2016. Det er registrert 1 skade uten fravær i 2024 (2023:1).

Gjennomsnittlig sykefravær i bedriften i 2024 var 9,80 % (2023: 6,58 %). 64 % av fraværet er knyttet til ikke arbeidsrelatert langtidsfravær for noen få personer. Alt fravær følges tett opp i linjen.

Etter styrets vurdering er arbeidsmiljøet ved bedriften tilfredsstillende.

Heidelberg Materials Group har tegnet forsikring hos XL Insurance Company SE for Heidelberg Materials Miljø AS styremedlemmer og daglig leder for deres mulige ansvar overfor foretaket og tredjepersoner. Forsikringsdekningen dekker ansvar opp til EUR 15.000.000 for hvert enkelt erstatningskrav og opp til EUR 15.000.000 aggregert for hvert år. Forsikringsdekningen er underlagt vilkår i forsikringsavtalen med forsikringselskapet.

Sertifisering

Heidelberg Materials Miljø AS anlegg er sertifisert i henhold til NS-EN ISO 9001:2015, NS-EN ISO 14001:2015, ISO 45001:2018 og NS-EN ISO/IEC 17025:2017.

Markedsutvikling

Samlet mottak av avfall i 2024 var tilfredsstillende og tilstrekkelig for å produsere og levere den etterspurte mengden av alternativt brensel til Heidelberg Materials Sement Norge AS.

Økonomiske forhold

Selskapets omsetning i 2024 var kr. 198.989.186 (2023: kr. 213.500.510) og selskapet fikk et årsresultat etter skatt på kr. 4.641.214 (2023: kr. 4.744.658). Resultatregnskap og balanse med noter gir etter styrets oppfatning fyllestgjørende grunnlag for å bedømme selskapets stilling og resultatet av virksomheten.



Heidelberg Materials Miljø AS

Forutsetninger for fremtidig drift

Regnskapet er avlagt under forutsetning om fortsatt drift. Styret bekrefter at forutsetningen om fortsatt drift er til stede. Blant annet på bakgrunn av følgende: Heidelberg Materials Miljø AS er en integrert del av Heidelberg Materials Group og Heidelberg Materials Sement Norge AS' sterke satsing på bruk av alternativt brensel. Langsiktige avtaler med industri og kommuner sikrer tilgangen til avfallsvolumer. Sterkt fokus og god kontroll på selskapets kostnader.

Heidelberg Materials Miljø AS er en del av Heidelberg Materials' cash pool og har dermed tilgang til både kortsiktig og langsiktig kapital. Ordningen sikrer at selskapets likviditet er tilfredsstillende og tilstrekkelig til å opprettholde fortsatt drift på et tilfredsstillende nivå. Videre medfører ordningen at Heidelberg Materials Miljø AS finansielle og likviditetsmessige risiko anses som lav.

Heidelberg Materials Miljø AS har systematisk oppfølging av forfalte krav hos kunder. Selskapet har per april små beløp utestående. Dette sammen med historiske lave tap tilsier at selskapets risiko for vesentlige tap på sine fordringer anses som liten og tilfredsstillende.

Selskapet har ikke drevet forskning og utvikling i 2024.

Selskapets styre består av 5 menn. Ledergruppen består av 3 kvinner og 4 menn. Gjennomsnittlig antall årsverk i 2024 har vært 53,40 (2023: 53,40). Kvinneandelen var i 2024 24 % (2023: 24 %) Selskapet arbeider kontinuerlig for likestilling mellom kjønnene og for å oppfylle diskrimineringslovens formål på alle områder.

Rapport for aktivitets og redegjøringsplikt (ARP) er utarbeidet,
<https://app.equalitycheck.com/nb/public/arp/2024/b6c9ac6b-3999-4c3b-9cee-ba63058c6075>

Heidelberg Materials Miljø AS er omfattet av lov om virksomheters åpenhet og arbeid med grunnleggende menneskerettigheter og anstendige arbeidsforhold (åpenhetsloven). Redegjørelsen er felles for Heidelberg Materials selskaper i Norge, og publiseres på selskapets hjemmeside.

Redegjørelsen for våre aktsomhetsvurderinger vil bli publisert på <https://www.miljo.heidelbergmaterials.no/no> før 30. Juni 2025. Vi viser til tidligere utstedt redegjørelse juni 2024, tilgjengelig på vår hjemmeside

Ledelsen har vurdert eventuell påvirkning fra krigen i Ukraina på selskapet. I denne vurderingen har ledelsen tatt følgende områder med i betraktning: økonomiske sanksjoner, finansiell rapportering, cybersikkerhet og spørsmålet om fortsatt drift. Konklusjonen fra denne vurderingen er at det ikke vurderes å ha direkte innvirkning på driften i selskapet.

Indirekte er selskapet påvirket av økt inflasjon og valutafluktasjoner.



Heidelberg Materials Miljø AS

Aurskog/Oslo, 14. mai 2025

Styret for Heidelberg Materials Miljø AS

Jarle Hangedal

Jarle Hangedal (May 15, 2025 11:04 GMT+2)
Jarle Hangedal

Administrerende direktør

Per Ole Morken

Per Ole Morken (May 15, 2025 11:02 GMT+2)
Per Ole Morken

Styremedlem

Thea Stene

Thea Stene (May 15, 2025 10:00 GMT+2)
Thea Stene

Styremedlem

Jørn Fallingen

Jørn Fallingen (May 15, 2025 08:19 GMT+2)

Jørn Fallingen

Styremedlem

Anders Jansson

Anders Jansson (May 15, 2025 08:33 GMT+2)
Anders Jansson

Styreleder

Bård A. Olsen

Bård A. Olsen

Styremedlem



Heidelberg Materials Miljø AS

Resultatregnskap

Alle tall i NOK

	Note	2024	2023
Driftsinntekter			
Salgsinntekt	2, 3	198 796 841	213 300 403
Annen driftsinntekt		192 344	200 107
Sum driftsinntekter		<u>198 989 186</u>	<u>213 500 510</u>
Driftskostnader			
Varekostnad		87 972 067	99 975 725
Lønnskostnad	4	53 602 884	52 241 468
Avskrivning av driftsmidler	5	5 222 425	5 128 600
Annen driftskostnad	6, 7	46 757 383	50 278 271
Sum driftskostnader	3	<u>193 554 760</u>	<u>207 624 064</u>
Driftsresultat		<u>5 434 426</u>	<u>5 876 446</u>
Finansinntekter og finanskostnader			
Renteinntekt fra foretak i samme konsern		1 015 738	697 667
Annen renteinntekt		5	-251
Annen finansinntekt		214 187	235 406
Annen finanskostnad		665 604	662 323
Resultat av finansposter		<u>564 325</u>	<u>270 498</u>
Ordinært resultat før skattekostnad		<u>5 998 751</u>	<u>6 146 944</u>
Skattekostnad	8	<u>1 357 537</u>	<u>1 402 286</u>
Årsresultat		<u>4 641 214</u>	<u>4 744 658</u>
Overføringer og disponeringer			
Avsatt til / overført fra annen egenkapital		-1 080 290	1 234 658
Konsernbidrag		5 721 504	3 510 000
Sum disponert		<u>4 641 214</u>	<u>4 744 658</u>



Heidelberg Materials Miljø AS

Balanse pr. 31. desember

Alle tall i NOK

	Note	2024	2023
Anleggsmidler			
<i>Varige driftsmidler</i>			
Tomter, bygninger o.a. fast eiendom	5	10 459 992	11 582 468
Maskiner og anlegg	5	26 940 164	31 040 113
Anlegg under utførelse	5	8 793 469	0
Sum varige driftsmidler		<u>46 193 626</u>	<u>42 622 581</u>
<i>Finansielle anleggsmidler</i>			
Netto pensjonsmidler	9	49 912	53 912
Andre langsiktige fordringer	10, 11	636 746	1 006 569
Sum finansielle anleggsmidler		<u>686 658</u>	<u>1 060 481</u>
Sum anleggsmidler		<u>46 880 284</u>	<u>43 683 063</u>
Omløpsmidler			
<i>Fordringer</i>			
Kundefordringer	12	29 625 073	36 492 460
Andre kortsiktige fordringer	12	39 481 275	31 718 304
Sum fordringer		<u>69 106 348</u>	<u>68 210 764</u>
Bankinnskudd, kontanter o.l.	13	2 811	6 900
Sum omløpsmidler		<u>69 109 159</u>	<u>68 217 664</u>
Sum eiendeler		<u>115 989 443</u>	<u>111 900 727</u>



Heidelberg Materials Miljø AS

Balanse pr. 31. desember

Alle tall i NOK

	Note	2024	2023
Egenkapital			
<i>Innskutt egenkapital</i>			
Aksjekapital	14, 15	20 000 000	20 000 000
Annen innskutt egenkapital	15	<u>7 659 203</u>	<u>7 659 203</u>
Sum innskutt egenkapital		<u>27 659 203</u>	<u>27 659 203</u>
<i>Opptjent egenkapital</i>			
Annen egenkapital	15	<u>20 914 752</u>	<u>21 999 722</u>
Sum opptjent egenkapital		<u>20 914 752</u>	<u>21 999 722</u>
Sum egenkapital		<u>48 573 955</u>	<u>49 658 925</u>
Gjeld			
<i>Avsetninger for forpliktelser</i>			
Utsatt skatt	8	50 720	306 829
Andre avsetninger for forpliktelser	16	<u>1 160 000</u>	<u>1 160 000</u>
Sum avsetning for forpliktelser		<u>1 210 720</u>	<u>1 466 829</u>
<i>Kortsiktig gjeld</i>			
Leverandørgjeld		19 004 948	17 707 828
Betalbar skatt	8	0	472 774
Skyldige offentlige avgifter		6 440 245	7 612 692
Kortsiktig gjeld til konsernselskaper	12	25 837 593	18 137 883
Annen kortsiktig gjeld	16	<u>14 921 982</u>	<u>16 843 796</u>
Sum kortsiktig gjeld		<u>66 204 769</u>	<u>60 774 974</u>
Sum gjeld		<u>67 415 489</u>	<u>62 241 803</u>
Sum egenkapital og gjeld		<u>115 989 443</u>	<u>111 900 727</u>



Heidelberg Materials Miljø AS

Kontantstrømoppstilling

Alle tall i NOK

	Note	2024	2023
Kontantstrømmer fra operasjonelle aktiviteter			
Resultat før skattekostnad		5 998 751	6 146 944
Periodens betalte skatt		-471 342	-955 775
Ordinære avskrivninger		5 222 425	5 128 600
Endring i varelager, debitorer og kreditorer		9 784 830	-11 975 266
Forskjell i pensjon og kostnadsført		-2 000	-2 000
Endring i andre tidsavgrensingsposter		-379 117	10 479 580
Netto kontantstrøm fra operasjonelle aktiviteter		<u>20 153 547</u>	<u>8 822 083</u>
Kontantstrømmer fra investeringsaktiviteter			
Utbetalinger ved kjøp av varige driftsmidler		-8 793 469	-4 618 608
Endring konsernkontoordning		-6 864 167	0
Netto kontantstrøm fra investeringsaktiviteter		<u>-15 657 636</u>	<u>-4 618 608</u>
Kontantstrømmer fra finansieringsaktiviteter			
Inn-/utbetalinger av konsernbidrag		-4 500 000	-4 200 000
Netto kontantstrøm fra finansieringsaktiviteter		<u>-4 500 000</u>	<u>-4 200 000</u>
Netto endring i likvider i året		-4 089	3 475
Beholdning av kontanter og bankinnskudd per 01.01		<u>6 900</u>	<u>3 425</u>
Beholdning av kontanter og bankinnskudd per. 31.12		<u>2 811</u>	<u>6 900</u>



Heidelberg Materials Miljø AS

Noter til regnskapet for 2024

Alle tall i NOK

Note 1 - Regnskapsprinsipper

Årsregnskapet er satt opp i samsvar med regnskapslovens bestemmelser og god regnskapsskikk.

Konsernregnskap

Heidelberg Materials Miljø AS er et heleid datterselskap i Heidelberg Materials Group. I henhold til Regnskapsloven § 3-7 er det ikke utarbeidet konsernregnskap for selskapet.

For henvendelser vedrørende konsernregnskap, kontakt morselskapet: Heidelberg Materials AG, Berliner Strasse 6, D-69120 Heidelberg, Tyskland.

Valuta

Transaksjoner i utenlandsk valuta omregnes til kursen på transaksjonstidspunktet. Pengeposter i utenlandsk valuta er vurdert etter balansedagens kurs. Valutakursendringer resultatføres løpende i regnskapsperioden.

Valutarisiko reduseres ved å samordne inn- og utbetalinger i samme valuta. Det er pr. 31.12.2024 ikke inngått valutaterminkontrakter eller andre finansielle instrumenter.

Salgsinntekter

Inntekter fra salg av varer resultatføres når levering har funnet sted og det vesentligste av risiko er overført. Tjenester inntektsføres i takt med utførelsen.

Brutto inntekter er redusert med viderefakturerte transportkostnader, salgsinntektsreduksjoner og lignende.

Skatter

Skattekostnaden i resultatregnskapet består av betalbar skatt og endring i utsatt skatt. Utsatt skatt er beregnet med 22 % på grunnlag av de midlertidige forskjeller som eksisterer mellom regnskapsmessige og skattemessige verdier, samt skattemessig underskudd til fremføring ved utgangen av regnskapsåret. Skatteøkende og skattereduserende midlertidige forskjeller som reverserer eller kan reversere i samme periode er utlignet og nettoført. Netto utsatt skattefordel balanseføres i den grad det er sannsynlig at denne kan bli nyttiggjort.

Betalbar skatt og utsatt skatt er regnskapsført direkte mot egenkapitalen i den grad skattepostene relaterer seg til egenkapitaltransaksjoner.

Klassifisering og vurdering av balanseposter

Omløpsmidler og kortsiktig gjeld omfatter poster som forfaller til betaling innen ett år etter anskaffelsestidspunktet, samt poster som knytter seg til varekretsløpet. Øvrige poster er klassifisert som anleggsmiddel/langsiktig gjeld.

Omløpsmidler vurderes til laveste av anskaffelseskost og virkelig verdi. Kortsiktig gjeld balanseføres til nominelt beløp på opptakstidspunktet.

Anleggsmidler vurderes til anskaffelseskost, men nedskrives til virkelig verdi ved verdifall som ikke forventes å være forbigående. Anleggsmidler med begrenset økonomisk levetid avskrives planmessig. Langsiktig gjeld balanseføres til nominelt beløp på etableringstidspunktet.



Heidelberg Materials Miljø AS

Noter til regnskapet for 2024

Alle tall i NOK

Varige driftsmidler

Varige driftsmidler balanseføres og avskrives over driftsmidlets forventede levetid. Direkte vedlikehold av driftsmidler kostnadsføres løpende under driftskostnader, mens påkostninger eller forbedringer tillegges driftsmidlets kostpris og avskrives i takt med driftsmidlet. Dersom gjenvinnbart beløp av driftsmiddelet er lavere enn balanseført verdi foretas nedskrivning til gjenvinnbart beløp. Driftsmidler som ikke er ferdig installert og satt i drift ved årsskiftet betegnes som anlegg under utførelse og blir ikke avskrevet før de tas i bruk.

Varebeholdninger

Varelager regnskapsføres til det laveste av anskaffelseskost og virkelig verdi. Anskaffelseskost tilordnes ved bruk av FIFO metoden og inkluderer utgifter påløpt ved anskaffelse av varene og kostnader for å bringe varene til nåværende tilstand og plassering. Egentilvirkede ferdigvarer og varer under tilvirkning er vurdert til full tilvirkningskost.

Fordringer

Kundefordringer og andre fordringer er oppført i balansen til pålydende etter fradrag for avsetning til forventet tap. Avsetning til tap gjøres på grunnlag av individuelle vurderinger av de enkelte fordringene. I tillegg gjøres det for øvrige kundefordringer en uspesifisert avsetning for å dekke antatt tap på krav.

Leasing

Kostnader knyttet til operasjonell leasing kostnadsføres i tilhørende periode, mens finansielle leieavtaler balanseføres.

Pensjoner

Heidelberg Materials Miljø AS har en innskuddsbasert pensjonsordning for sine ansatte hvor premien kostnadsføres løpende.

Ytelsesbaserte pensjonsplaner er vurdert til nåverdien av fremtidige pensjonsytelser som er opptjent på balansedagen og er beregnet av uavhengig aktuar hensyntatt selskapets forutsetninger om diskonteringsrente, fremtidig lønnsvekst og pensjonsregulering. Diskonteringsrenten fastsettes med utgangspunkt i rente på foretaksobligasjoner (OMF). Pensjonsmidlene er vurdert til virkelig verdi, og fratrukket i netto pensjonsforpliktelse i balansen.

Netto pensjonskostnad relatert til ytelsesbaserte pensjonsplanen består av årets beregnede pensjonsopptjening, beregnet rentekostnad av pensjonsforpliktelsene fratrukket beregnet renteinntekt av pensjonsmidlene, samt arbeidsgiveravgift av usikrede eller underfinansierte ordninger. Netto pensjonskostnad inngår i lønnskostnadene.

Estimatavvik føres løpende mot egenkapitalen.

Konsernkonto

Bankkontiene til Heidelberg Materials Miljø AS inngår i konsernets kontosystem, hvor Heidelberg Materials AG er kontoinehaver. Saldo er presentert som kortsiktig fordring til konsern, og ikke som bankinnskudd.

Kontantstrømoppstilling

Kontantstrømoppstillingen er utarbeidet etter den indirekte metode. Det innebærer at en i analysen tar utgangspunkt i selskapets årsresultat for å kunne presentere kontantstrømmer tilfart fra henholdsvis ordinær drift, investeringsaktiviteter og finansieringsaktiviteter. Kontanter og kontantekvivalenter omfatter kontanter, bankinnskudd og andre kortsiktige, likvide plasseringer.



Heidelberg Materials Miljø AS

Noter til regnskapet for 2024

Alle tall i NOK

Note 2 - Salgsinntekter

	2024	2023
<i>Pr. virksomhetsområde</i>		
Behandling farlig avfall	195 108 876	208 150 253
Produksjon av brensele	3 687 966	5 150 151
	<u>198 796 842</u>	<u>213 300 404</u>
<i>Geografisk fordeling</i>		
Norge	188 759 898	206 084 072
Andre land	10 036 944	7 216 331
	<u>198 796 842</u>	<u>213 300 403</u>

Note 3 - Transaksjoner med nærstående parter

Selskapets transaksjoner med nærstående parter

	2024	2023
Salg av varer og tjenester til Konsernselskap	15 199 000	19 789 000
Kjøp av varer og tjenester fra Morselskap	-7 468 000	-7 180 000
Kjøp av varer og tjenester fra Konsernselskap	-26 153 000	-24 070 000
Sum	<u>-18 422 000</u>	<u>-11 461 000</u>

Note 4 - Lønnskostnader, antall ansatte, lån til ansatte og godtgjørelse til revisor

<i>Lønnskostnader</i>	2024	2023
Lønninger	40 503 968	39 775 990
Arbeidsgiveravgift	6 509 655	6 420 330
Pensjonskostnader	3 878 321	3 337 142
Andre ytelser	2 710 939	2 708 005
Sum	<u>53 602 883</u>	<u>52 241 467</u>

Selskapet har i regnskapsåret sysselsatt totalt 53,4 årsverk.

Ytelser til ledende personer

	Daglig leder
Lønn	1 327 740
Bonuser	518 178
Annen godtgjørelse	134 567

Administrerende direktør deltar i Heidelberg Materials Miljø AS pensjonsordning og i bonusordningen for ledere i Heidelberg Materials Northern Europe. Størrelsen på bonus avhenger av selskapets inntjening og oppnåelse av individuelle mål. Av lønnsutbetalingen utgjør kr. 518.178 bonus for 2023 som er utbetalt i 2024.



Heidelberg Materials Miljø AS

Noter til regnskapet for 2024

Alle tall i NOK

Ledende ansatte har ikke hatt opsjonsavtale eller annen aksjebasert avlønning i 2024.

Det er kostnadsført godtgjørelse til styret i 2024 med kr. 17.160.

Godtgjørelse til revisor:

Det er i 2024 fakturert (eks. mva) kr. 70.853 i ordinært revisjonshonorar og kr. 10.220 til skatterådgivning

Note 5 - Varige driftsmidler

	Tomter, bygninger og annen eiendom	Maskiner og anlegg	Anlegg utførelse	Sum
Anskaffelseskost 01.01.2024	34 107 521	105 526 229	0	139 633 750
Tilgang	0	0	8 793 469	8 793 469
Anskaffelseskost 31.12.2024	34 107 521	105 526 229	8 793 469	148 427 219
Akk. avskr 31.12.2024	-23 647 529	-78 586 065	0	-102 233 594
Balanseført pr. 31.12.2024	10 459 992	26 940 164	8 793 469	46 193 625
Årets avskrivninger	1 122 476	4 099 949	0	5 222 425
Økonomisk levetid	20-50 år	10-15 år	Avskrives ikke	
Avskrivningsplan	Lineær	Lineær		

Selskapet benytter lineære avskrivninger for alle varige driftsmidler.

Note 6 - Driftskostnader

	2024	2023
Frakt og distribusjonskostnader	5 665 919	7 828 062
Reparasjon og vedlikehold, fremmede tjenester, honorarer	10 119 206	11 192 083
Leiekostnader	2 165 811	3 365 946
Energikostnader	6 707 667	7 084 128
Kontorkostnader, inkl. reisekostnader	1 225 523	1 692 351
Andre driftskostnader	20 873 257	19 115 701
Sum	46 757 383	50 278 271

Note 7 - Leieavtaler

Selskapet har operasjonelle leasingavtaler på deler av maskinparken. I år 2024 har Heidelberg Materials Miljø AS kostnadsført kr. 1.279.328 i forbindelse med operasjonelle leasingavtaler som har en varighet på 1-5 år.



Heidelberg Materials Miljø AS

Noter til regnskapet for 2024

Alle tall i NOK

Note 8 - Skatt

<i>Årets skattekostnad fordeler seg på:</i>	2024	2023
Betalbar skatt	1 613 758	1 462 774
For mye (lite) avsatt tidligere år	-1 432	-4 296
Endring utsatt skatt	-254 789	-56 192
Årets totale skattekostnad	<u>1 357 537</u>	<u>1 402 286</u>

<i>Beregning av årets skattegrunnlag:</i>	2024	2023
Ordinært resultat før skattekostnad	5 998 751	6 146 945
Permanente forskjeller	178 381	246 610
Estimatavik pensjoner	-6 000	-11 000
Endring i midlertidige forskjeller	<u>1 164 130</u>	<u>266 419</u>
Alminnelig inntekt	7 335 262	6 648 974
Ytet konsernbidrag	<u>-7 335 262</u>	<u>-4 500 000</u>
Årets skattegrunnlag	<u>0</u>	<u>2 148 974</u>
Betalbar skatt (22%) av årets skattegrunnlag	0	472 774

<i>Oversikt over midlertidige forskjeller</i>	2024	2023
Driftsmidler inkl goodwill	570 327	1 537 963
Fordringer	67	0
Gevinst- og tapskonto	770 244	962 806
Netto pensjonsmidler	49 912	53 912
Andre forskjeller	<u>-1 160 000</u>	<u>-1 160 000</u>
Netto midlertidige forskjeller pr 31.12	<u>230 550</u>	<u>1 394 681</u>
Utsatt skattefordel/Utsatt skatt (22%)	50 721	306 830

Forklaring til hvorfor årets skattekostnad ikke utgjør 22% av resultat før skatt

	2024
22% skatt av resultat før skatt	1 319 725
For mye/lite avsatt tidligere år	-1 432
Permanente forskjeller (22%)	<u>39 244</u>
Beregnet skattekostnad	<u>1 357 537</u>

Effektiv skattesats *) 22,1 %

*) Skattekostnad i forhold til resultat før skatt



Heidelberg Materials Miljø AS

Noter til regnskapet for 2024

Alle tall i NOK

Note 9 - Pensjoner

Selskapet er pliktig til å ha tjenstepensjonsordning etter lov om obligatorisk tjenstepensjon. Selskapets pensjonsordninger tilfredsstiller kravene i denne lov.

Selskapet har ytelsespensjonsordning som omfatter i alt 1 personer, som er pensjonert. Videre har selskapet en innskuddspensjon som omfatter 58 aktive og 4 uførepensjonister.

Kostnadsført innskudd utgjorde i 2024 kr. 3.038.149

	2024	2023
Rentekostnad av pensjonsforpliktelsen	4 000	9 000
Forventet avkastning på pensjonsmidler	<u>-6 000</u>	<u>-11 000</u>
Netto pensjonskostnad	<u>-2 000</u>	<u>-2 000</u>

	2024	2023
Opptjente pensjonsforpliktelser pr 31.12.	15 000	81 000
Pensjonsmidler (til markedsverdi) pr 31.12	<u>-65 000</u>	<u>-135 000</u>
Bregnede pensjonsforpliktelser pr 31.12	<u>-50 000</u>	<u>-54 000</u>

<i>Økonomiske forutsetninger:</i>	2024	2023
Diskonteringsrente	4,20%	4,00%
Forventet G-regulering	3,25%	3,25%
Forventet avkastning pensjonsmidler	0,00%	0,00%
Forventet lønnsregulering	3,25%	3,25%

Estimatavvik regnskapsføres løpende ved føring direkte mot egenkapitalen.

De aktuariemessige forutsetningene er basert på vanlige benyttede forutsetninger innen forsikring når det gjelder demografiske faktorer.

Som erstatning for den gamle AFP-ordningen som ble avvirket i 2010 er det etablert en ny AFP-ordning. Den nye AFP-ordningen er, i motsetning til den gamle, ikke en førtidspensjonsordning, men en ordning som gir et livslangt tillegg på den ordinære pensjonen. Den nye AFP-ordningen er en ytelsesbasert flerforetakspensjonsordning, og finansieres gjennom premier som fastsettes som en prosent av lønn. Foreløpig foreligger ingen pålitelig måling og allokering av forpliktelse og midler i ordningen. Regnskapsmessig blir ordningen behandlet som en innskuddsbasert pensjonsordning hvor premiebetalingen kostnadsføres løpende. Det er ikke fonds oppbygging i ordningen, og det forventes at premienivået vil øke de kommende årene.



Heidelberg Materials Miljø AS

Noter til regnskapet for 2024

Alle tall i NOK

Note 10 - Fordringer og gjeld

	2024	2023
<i>Fordringer med forfall senere enn ett år</i>		
Langsiktige fordringer	636 746	1 006 569

Note 11 - Lån til ansatte

Lån til selskapets ansatte utgjør pr. 31.12.2024 kr. 636.746

Lånene er rente og avdragsfrie, og nedskrives over 5/20 år med like store deler årlig. Avskrivningsbeløp og rentefordel innberettes som lønn.

Med unntak av billån til administrerende direktør med saldo pr 31.12.2024 på kr. 56.800 er ikke ytet lån eller stilt garanti til styreleder eller andre nærstående parter.

Note 12 - Mellomværende med selskap i samme konsern og tilknyttet selskap

<i>Fordringer</i>	2024	2023
Kundefordringer	3 105 329	3 030 298
Fordringer konsernselskap	38 226 878	31 362 712
Sum	<u>41 332 207</u>	<u>34 393 010</u>
<i>Gjeld</i>	2024	2023
Leverandørgjeld	-7 227 331	-5 607 008
Avsatt konsernbidrag	-7 335 262	-4 500 000
Annen kortsiktig gjeld	-11 275 000	-8 030 875
Sum	<u>-25 837 593</u>	<u>-18 137 883</u>

Note 13 - Bankinnskudd

	2024
Skyldig skattetrekk utgjør	1 596 378

Som sikkerhet for ansattes skattetreksmidler har selskapets bankforbindelse avgitt en bankgaranti på kr. 3 000 000.

Konsernets likviditet er organisert i en konsernkontoordning. Dette innebærer at datterselskapenes kontantbeholdning formelt sett er fordringer på morselskapet.



Heidelberg Materials Miljø AS

Noter til regnskapet for 2024

Alle tall i NOK

Note 14 - Aksjekapital og aksjonærinformasjon

Aksjekapitalen består av:

	Antall	Pålydende	Balanseført
Ordinære aksjer	20 000	1 000	20 000 000

Det er bare en aksjeklasse.

Oversikt over aksjonærene i selskapet pr. 31.12:

	Ordinære aksjer	Eierandel	Stemmeandel
Heidelberg Materials Sement Norge AS	20 000	100 %	100 %

Note 15 - Egenkapital

	Aksjekapital	Annen innskutt egenkapital	Annen egenkapital	Sum
Egenkapital 01.01.2024	20 000 000	7 659 203	21 999 722	49 658 925
Konsernbidrag	0	0	-5 721 504	-5 721 504
Årsresultat	0	0	4 641 214	4 641 214
Estimatavvik pensjoner	0	0	-4 680	-4 680
Egenkapital 31.12.2024	20 000 000	7 659 203	20 914 752	48 573 955

Estimatavvik ved beregning av pensjoner føres direkte mot egenkapitalen. Egenkapitaleffekten av estimatavvik og konsernbidrag er etter skatt.

Note 16 - Andre avsetninger for forpliktelser

<i>Andre avsetninger for forpliktelser i balansen inkluderer følgende</i>	2024	2023
Avsetning kultivering av landskap	1 160 000	1 160 000

<i>Kortsiktig gjeld i balansen inkluderer følgende avsetningsposter:</i>	2024	2023
Destruksjonskostnader	4 148 134	6 600 397
Personal relaterte avsetninger	6 693 768	6 483 398
Kostnadsperiodiseringer	4 080 080	3 760 001
Sum	14 921 982	16 843 796



Heidelberg Materials Miljø AS

Noter til regnskapet for 2024

Alle tall i NOK

Oslo, 14. mai 2025

Jarle Hagedal

Jarle Hagedal (May 15, 2025 11:04 GMT+2)

Jarle Hagedal

Administrerende direktør

Per Ole Morken

Per Ole Morken (May 15, 2025 11:02 GMT+2)

Per Ole Morken

Styremedlem

Thea Stene

Thea Stene (May 15, 2025 10:00 GMT+2)

Thea Stene

Styremedlem

Jørn Fallinggen

Jørn Fallinggen (May 15, 2025 08:19 GMT+2)

Jørn Fallinggen

Styremedlem

Anders Jansson

Anders Jansson (May 15, 2025 08:33 GMT+2)

Anders Jansson

Styreleder

Bård A. Olsen

Bård A. Olsen

Styremedlem



HM miljø Sak 7-25 Vedlegg 935906865 Heidelberg Materials Miljø AS 2024 till signering

Final Audit Report

2025-05-21

Created:	2025-05-15
By:	Kerstin Nes (kerstin.nes@heidelbergmaterials.com)
Status:	Signed
Transaction ID:	CBJCHBCAABAA2h4J-U2IKtpRjyIBZmANUKJke_Aw8Yz


"HM miljø Sak 7-25 Vedlegg 935906865 Heidelberg Materials Miljø AS 2024 till signering" History

-  Document created by Kerstin Nes (kerstin.nes@heidelbergmaterials.com)
2025-05-15 - 6:04:35 AM GMT- IP address: 147.161.189.89
-  Document emailed to jarle.haugedal@renor.no for signature
2025-05-15 - 6:09:39 AM GMT
-  Document emailed to thea.stene@heidelbergmaterials.com for signature
2025-05-15 - 6:09:39 AM GMT
-  Document emailed to anders.jansson@heidelbergcement.com for signature
2025-05-15 - 6:09:39 AM GMT
-  Document emailed to perole.morken@norcem.no for signature
2025-05-15 - 6:09:40 AM GMT
-  Document emailed to jorn.fallingen@renor.no for signature
2025-05-15 - 6:09:40 AM GMT
-  Document emailed to bard.olsen@renor.no for signature
2025-05-15 - 6:09:40 AM GMT
-  Email viewed by jorn.fallingen@renor.no
2025-05-15 - 6:17:36 AM GMT- IP address: 104.47.51.190
-  Signer jorn.fallingen@renor.no entered name at signing as Jørn Fallingen
2025-05-15 - 6:19:21 AM GMT- IP address: 147.161.147.80



Powered by
Adobe
Acrobat Sign




 Jørn Fallingen (jorn.fallingen@renor.no) has agreed to the terms of use and to do business electronically with Heidelberg Materials

2025-05-15 - 6:19:23 AM GMT - IP address: 147.161.147.80

 Document e-signed by Jørn Fallingen (jorn.fallingen@renor.no)


Signature Date: 2025-05-15 - 6:19:23 AM GMT - Time Source: server- IP address: 147.161.147.80

 Email viewed by anders.jansson@heidelbergcement.com


2025-05-15 - 6:32:47 AM GMT - IP address: 104.47.51.190

 Signer anders.jansson@heidelbergcement.com entered name at signing as Anders Jansson


2025-05-15 - 6:33:47 AM GMT - IP address: 147.161.151.97

 Anders Jansson (anders.jansson@heidelbergcement.com) has agreed to the terms of use and to do business electronically with Heidelberg Materials

2025-05-15 - 6:33:49 AM GMT - IP address: 147.161.151.97

 Document e-signed by Anders Jansson (anders.jansson@heidelbergcement.com)


Signature Date: 2025-05-15 - 6:33:49 AM GMT - Time Source: server- IP address: 147.161.151.97

 Email viewed by thea.stene@heidelbergmaterials.com


2025-05-15 - 7:59:24 AM GMT - IP address: 104.47.30.126

 Signer thea.stene@heidelbergmaterials.com entered name at signing as Thea Stene


2025-05-15 - 8:00:30 AM GMT - IP address: 147.161.147.85

 Thea Stene (thea.stene@heidelbergmaterials.com) has agreed to the terms of use and to do business electronically with Heidelberg Materials

2025-05-15 - 8:00:32 AM GMT - IP address: 147.161.147.85

 Document e-signed by Thea Stene (thea.stene@heidelbergmaterials.com)


Signature Date: 2025-05-15 - 8:00:32 AM GMT - Time Source: server- IP address: 147.161.147.85

 Email viewed by perole.morken@norcem.no

2025-05-15 - 9:01:04 AM GMT - IP address: 104.47.51.190

 Signer perole.morken@norcem.no entered name at signing as Per Ole Morken

2025-05-15 - 9:02:16 AM GMT - IP address: 147.161.147.94

 Per Ole Morken (perole.morken@norcem.no) has agreed to the terms of use and to do business electronically with Heidelberg Materials

2025-05-15 - 9:02:18 AM GMT - IP address: 147.161.147.94


 Document e-signed by Per Ole Morken (perole.morken@norcem.no)

Signature Date: 2025-05-15 - 9:02:18 AM GMT - Time Source: server- IP address: 147.161.147.94




Powered by
Adobe
Acrobat Sign




 Email viewed by jarle.haugedal@renor.no

2025-05-15 - 9:04:11 AM GMT- IP address: 104.47.51.190

 Signer jarle.haugedal@renor.no entered name at signing as Jarle Haugedal


2025-05-15 - 9:04:42 AM GMT- IP address: 147.161.147.88

 Jarle Haugedal (jarle.haugedal@renor.no) has agreed to the terms of use and to do business electronically with Heidelberg Materials

2025-05-15 - 9:04:44 AM GMT- IP address: 147.161.147.88

 Document e-signed by Jarle Haugedal (jarle.haugedal@renor.no)


Signature Date: 2025-05-15 - 9:04:44 AM GMT - Time Source: server- IP address: 147.161.147.88

 Email viewed by bard.olsen@renor.no

2025-05-21 - 6:32:58 AM GMT- IP address: 104.47.51.254

 Signer bard.olsen@renor.no entered name at signing as Bård A. Olsen

2025-05-21 - 6:33:36 AM GMT- IP address: 147.161.147.76

 Bård A. Olsen (bard.olsen@renor.no) has agreed to the terms of use and to do business electronically with Heidelberg Materials

2025-05-21 - 6:33:38 AM GMT- IP address: 147.161.147.76

 Document e-signed by Bård A. Olsen (bard.olsen@renor.no)

Signature Date: 2025-05-21 - 6:33:38 AM GMT - Time Source: server- IP address: 147.161.147.76

 Agreement completed.

2025-05-21 - 6:33:38 AM GMT



Powered by
Adobe
Acrobat Sign