



ÅRSREGNSKAPET FOR REGNSKAPSÅRET 2021 - GENERELL INFORMASJON

Enheten

Organisasjonsnummer: 922 162 352
Organisasjonsform: Aksjeselskap
Foretaksnavn: HOUSE OF PIXELS AS
Forretningsadresse: Gråterudveien 14
3036 DRAMMEN

Regnskapsår

Årsregnskapets periode: 01.01.2021 - 31.12.2021

Konsern

Morselskap i konsern: Nei

Regnskapsregler

Regler for små foretak benyttet: Ja
Benyttet ved utarbeidelsen av årsregnskapet til selskapet: Regnskapslovens alminnelige regler

Årsregnskapet fastsatt av kompetent organ

Bekreftet av representant for selskapet: Tor Øyvind Tafjord
Dato for fastsettelse av årsregnskapet: 13.06.2022

Grunnlag for avgivelse

År 2021: Årsregnskapet er elektronisk innlevert
År 2020: Tall er hentet fra elektronisk innlevert årsregnskap fra 2021

Det er ikke krav til at årsregnskapet m.v. som sendes til Regnskapsregisteret er undertegnet. Kontrollen på at dette er utført ligger hos revisor/enhetens øverste organ. Sikkerheten ivaretas ved at innsender har rolle/rettighet for innsending av årsregnskapet via Altinn, og ved at det bekreftes at årsregnskapet er fastsatt av kompetent organ.

Brønnøysundregistrene, 04.06.2023



Resultatregnskap

Beløp i: NOK	Note	2021	2020
RESULTATREGNSKAP			
Kostnader			
Annen driftskostnad		7 987	11 742
Sum kostnader		7 987	11 742
Driftsresultat		-7 987	-11 742
Finansinntekter og finanskostnader			
Annen renteinntekt	6	162 538	176 848
Sum finansinntekter		162 538	176 848
Annen rentekostnad	7	156 801	174 892
Sum finanskostnader		156 801	174 892
Netto finans		5 737	1 956
Ordinært resultat før skattekostnad		-2 250	-9 786
Skattekostnad på ordinært resultat	1	-495	-2 153
Ordinært resultat etter skattekostnad		-1 755	-7 633
Årsresultat		-1 755	-7 633
Årsresultat etter minoritetsinteresser		-1 755	-7 633
Totalresultat		-1 755	-7 633
Overføringer og disponeringer			
Udekket tap		-1 755	-7 633
Sum overføringer og disponeringer		-1 755	-7 633



Balanse

Beløp i: NOK	Note	2021	2020
BALANSE - EIENDELER			
Anleggsmidler			
Immaterielle eiendeler			
Utsatt skattefordel	1	9 432	8 937
Sum immaterielle eiendeler		9 432	8 937
Finansielle anleggsmidler			
Investeringer i tilknyttet selskap	5	10 000	10 000
Lån til tilknyttet selskap og felles kontrollert virksomhet	6	6 842 688	6 680 150
Sum finansielle anleggsmidler		6 852 688	6 690 150
Sum anleggsmidler		6 862 120	6 699 087
Omløpsmidler			
Varer			
Bankinnskudd, kontanter og lignende			
Bankinnskudd, kontanter o.l.		11 983	19 970
Sum bankinnskudd, kontanter og lignende		11 983	19 970
Sum omløpsmidler		11 983	19 970
SUM EIENDELER		6 874 103	6 719 057
BALANSE - EGENKAPITAL OG GJELD			
Egenkapital			
Innskutt egenkapital			
Aksjekapital	3	30 000	30 000
Sum innskutt egenkapital		30 000	30 000
Opptjent egenkapital			
Udekket tap		33 441	31 687
Sum opptjent egenkapital		-33 441	-31 687



Balanse

Beløp i: NOK	Note	2021	2020
Sum egenkapital	4	-3 441	-1 687
Gjeld			
Langsiktig gjeld			
Annen langsiktig gjeld			
Ansvarlig lånekapital	7	6 877 544	6 720 743
Sum annen langsiktig gjeld		6 877 544	6 720 743
Sum langsiktig gjeld		6 877 544	6 720 743
Sum gjeld		6 877 544	6 720 743
SUM EGENKAPITAL OG GJELD		6 874 103	6 719 057



Brønnøysundregistrene

ÅRSREGNSKAP FOR REGNSKAPSÅRET 2021 - GENERELL INFORMASJON

Journalnummer: 2022 457505

Enheten

Organisasjonsnummer: 922 162 352
Organisasjonsform: Aksjeselskap
Foretaksnavn: HOUSE OF PIXELS AS
Forretningsadresse: c/o Visitech AS
Kjellstadveien 5
3402 LIER

Regnskapsår

Årsregnskapets periode: 01.01.2021 - 31.12.2021

Konsern

Morselskap i konsern: Nei

Regnskapsregler

Regler for små foretak benyttet: Ja
Benyttet ved utarbeidelsen av
årsregnskapet til selskapet: Regnskapslovens alminnelige regler

Årsregnskapet fastsatt av kompetent organ

Bekreftet av representant for selskapet: Tor Øyvind Tafjord
Dato for fastsettelse av årsregnskapet: 13.06.2022

Revisjon

Selskapet har besluttet at årsregnskapet
ikke skal revideres: Ja
Årsregnskapet er utarbeidet av ekstern
autorisert regnskapsfører: Ja

Grunnlag for avgivelse

År 2021: Årsregnskap er elektronisk innlevert.
År 2020: Tall er hentet fra elektronisk innlevert årsregnskap fra 2021.

Det er ikke krav til at årsregnskapet m.v. som sendes til Regnskapsregisteret er undertegnet. Kontrollen på at dette er utført ligger hos revisor/enhetens øverste organ. Sikkerheten ivaretas ved at innsender har rolle/rettighet for innsending av årsregnskapet via Altinn, og ved at det bekreftes at årsregnskapet er fastsatt av kompetent organ.

Brønnøysundregistrene, 15.06.2022



Organisasjonsnr: 922 162 352
HOUSE OF PIXELS AS

RESULTATREGNSKAP

Beløp i: NOK	Note	2021	2020
RESULTATREGNSKAP			
Kostnader			
Annen driftskostnad		7 987	11 742
Sum kostnader		7 987	11 742
Driftsresultat		-7 987	-11 742
Finansinntekter og finanskostnader			
Annen renteinntekt	6	162 538	176 848
Sum finansinntekter		162 538	176 848
Annen rentekostnad	7	156 801	174 892
Sum finanskostnader		156 801	174 892
Netto finans		5 737	1 956
Ordinært resultat før skattekostnad		-2 250	-9 786
Skattekostnad på ordinært resultat	1	-495	-2 153
Ordinært resultat etter skattekostnad		-1 755	-7 633
Årsresultat		-1 755	-7 633
Årsresultat etter minoritetsinteresser		-1 755	-7 633
Totalresultat		-1 755	-7 633
Overføringer og disponeringer			
Udekket tap		-1 755	-7 633
Sum overføringer og disponeringer		-1 755	-7 633



Organisasjonsnr: 922 162 352
HOUSE OF PIXELS AS

BALANSE

Beløp i: NOK **Note** **2021** **2020**

BALANSE - EIENDELER

Anleggsmidler

Immaterielle eiendeler

Utsatt skattefordel 1 9 432 8 937

Sum immaterielle eiendeler 9 432 8 937

Finansielle anleggsmidler

Investeringer i
tilknyttet selskap 5 10 000 10 000

Lån til tilknyttet
selskap og felles
kontrollert virksomhet 6 6 842 688 6 680 150

Sum finansielle
anleggsmidler 6 852 688 6 690 150

Sum anleggsmidler 6 862 120 6 699 087

Omløpsmidler

Varer

Bankinnskudd, kontanter og lignende

Bankinnskudd, kontanter o.
l. 11 983 19 970

Sum bankinnskudd,
kontanter og lignende 11 983 19 970

Sum omløpsmidler 11 983 19 970

SUM EIENDELER 6 874 103 6 719 057

BALANSE - EGENKAPITAL OG GJELD

Egenkapital

Innskutt egenkapital

Aksjekapital 3 30 000 30 000

Sum innskutt egenkapital 30 000 30 000

Opptjent egenkapital

Udekket tap 33 441 31 687

Sum opptjent egenkapital -33 441 -31 687

Sum egenkapital 4 -3 441 -1 687

Gjeld

Langsiktig gjeld

Annen langsiktig gjeld



Ansvarlig lånekapital	7	6 877 544	6 720 743
Sum annen langsiktig gjeld		6 877 544	6 720 743
Sum langsiktig gjeld		6 877 544	6 720 743
Sum gjeld		6 877 544	6 720 743
SUM EGENKAPITAL OG GJELD		6 874 103	6 719 057



Organisasjonsnr: 922 162 352
HOUSE OF PIXELS AS

NOTEOPPLYSNINGER - SELSKAP - alle poster oppgitt i hele tall

Note

Antall aksjer og aksjeeiere

Note

2

Antall årsverk i regnskapsåret

Virksomheten har hatt følgende antall årsverk:

0.00

Omløpsmidler Startdato Sluttdato Endring

Skattemessig fremf.undersk. Startdato Sluttdato Endring

Kortsiktig gjeld Startdato Sluttdato Endring



Resultatregnskap			
House of Pixels AS			
Driftsinntekter og driftskostnader	Note	2021	2020
Annen driftskostnad		7 987	11 742
Sum driftskostnader		<u>7 987</u>	<u>11 742</u>
Driftsresultat		<u>-7 987</u>	<u>-11 742</u>
Finansinntekter og finanskostnader			
Annen renteinntekt	6	162 538	176 848
Annen rentekostnad	7	156 801	174 892
Resultat av finansposter		<u>5 737</u>	<u>1 956</u>
Ordinært resultat før skattekostnad		-2 250	-9 786
Skattekostnad på ordinært resultat	1	-495	-2 153
Ordinært resultat		<u>-1 755</u>	<u>-7 633</u>
Årsresultat		<u>-1 755</u>	<u>-7 633</u>
Overføringer			
Overført til udekket tap		1 755	7 633
Sum overføringer		<u>-1 755</u>	<u>-7 633</u>



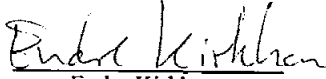



Balanse			
House of Pixels AS			
Eiendeler	Note	2021	2020
Anleggsmidler			
Immaterielle eiendeler			
Utsatt skattefordel	1	9 432	8 937
Sum immaterielle eiendeler		9 432	8 937
Varige driftsmidler			
Finansielle anleggsmidler			
Investeringer i tilknyttet selskap	5	10 000	10 000
Lån til tilknyttet virksomhet	6	6 842 688	6 680 150
Sum finansielle anleggsmidler		6 852 688	6 690 150
Sum anleggsmidler		6 862 120	6 699 087
Omløpsmidler			
Fordringer			
Investeringer			
Bankinnskudd, kontanter o.l.		11 983	19 970
Sum omløpsmidler		11 983	19 970
Sum eiendeler		6 874 103	6 719 057



Balanse			
House of Pixels AS			
Egenkapital og gjeld	Note	2021	2020
Egenkapital			
Innskutt egenkapital			
Aksjekapital	3	30 000	30 000
Sum innskutt egenkapital		30 000	30 000
Opptjent egenkapital			
Udekket tap		-33 441	-31 687
Sum opptjent egenkapital		-33 441	-31 687
Sum egenkapital	4	-3 441	-1 687
Gjeld			
Annen langsiktig gjeld			
Ansvarlig lån	7	6 877 544	6 720 743
Sum annen langsiktig gjeld		6 877 544	6 720 743
Kortsiktig gjeld			
Sum gjeld		6 877 544	6 720 743
Sum egenkapital og gjeld		6 874 103	6 719 057

Drammen, 31. mai 2022
Styret i House of Pixels AS

 Tor Øyvind Tafjord styrets leder	 Roy Almedal styremedlem
 Endre Kirkhorn styremedlem	 John Daae styremedlem

House of Pixels AS Side 3

WA



Noter 2021

House of Pixels AS

Regnskapsprinsipper

I årsregnskapet er alle poster verdsatt og periodisert i overensstemmelse med regnskapslovens bestemmelser og reglene som følger av god regnskapsskikk for små foretak.

Klassifisering

Eiendeler bestemt til varig eie eller bruk, samt fordringer med forfall mer enn ett år etter balansedagen er medtatt som anleggsmidler. Øvrige eiendeler er klassifisert som omløpsmidler. Gjeld som forfaller senere enn ett år etter regnskapsperiodens utløp er oppført som langsiktig gjeld.

Varige driftsmidler

Varige driftsmidler er vurdert til anskaffelseskost etter fradrag for bedriftsøkonomiske avskrivninger som er beregnet på grunnlag av kostpris og antatt økonomisk levetid.

Aksjer

Aksjer i tilknyttet selskap er oppført etter kostmetoden. I de tilfeller den virkelige verdien er lavere enn kostprisen, og dette ikke er forbigående, er det foretatt nedskrivning.

Fordringer

Fordringer er oppført i balansen med fordringens pålydende etter fradrag for konstaterte og forventede tap.

Skattekostnad og utsatt skatt

Skattekostnaden er knyttet til det regnskapsmessige resultat og består av betalbar skatt og endring i netto utsatt skatt/utsatt skattefordel.

Utsatt skatt/utsatt skattefordel i resultatregnskapet er skatt beregnet på endringer i midlertidige forskjeller mellom skattemessige og regnskapsmessige verdier. I stedet for å vise årets skattemessige disposisjoner brutto i regnskapet, bokføres skatteeffekten som en del av årets skattekostnad. Utsatt skatt avsettes som langsiktig gjeld i balansen. I den grad utsatt skattefordel overstiger utsatt skatt, medtas utsatt skattefordel i balansen iht god regnskapsskikk.

Driftsinntekter og kostnader

Inntektsføring skjer etter opptjeningsprinsippet som normalt vil være leveringstidspunktet for varer og tjenester. Kostnader medtas etter sammenstillingsprinsippet, dvs at kostnader medtas i samme periode som tilhørende inntekter inntektsføres.



Noter 2021

House of Pixels AS

Note 1 – Skattekostnad

Årets skattekostnad består av:

Betalbar skatt	0
Endring utsatt skatt	-495
Netto skattekostnad	-495

Utsatt skatt /utsatt skattefordel:	31.12.21	31.12.20	Endring
Netto grunnlag	-42 873	-40 624	-2 249
Utsatt skatt (+)/skattefordel (-) 22 %	-9 432	-8 937	-495

Alle midlertidige forskjeller kan utlignes og dette er gjennomført i beregningen av utsatt skatt /utsatt skattefordel.

Note 2 – Lønnskostnad, antall ansatte, godtgjørelser, med mer

Selskapet har ingen ansatte, og det er ikke utbetalt godtgjørelse til styret eller personer i ledende posisjoner.

Note 3 – Antall aksjer, aksjonærer

Aksjeklasse	Antall	Pålydende	Balansført
Ordinære aksjer	30 000	1	30 000

Selskapets aksjonærer er:	Antall aksjer	Eierandel
Synton Eiendom AS repr. ved styrets leder/daglig leder	13 504	45 %
Makrel AS repr. ved styremedlem	5 787	19 %
Alfred Jacobsen	1 929	6 %
John Daae, styremedlem	1 929	6 %
Ola Berg	1 929	6 %
Visitech AS repr. ved styremedlem	1 544	5 %
Øvrige aksjonærer	3 378	11 %

Note 4 – Egenkapital

Årets endring i egenkapital:	Aksjekapital	Udekket tap	Sum
Egenkapital 01.01.	30 000	-31 687	-1 687
Årets resultat	0	-1 755	-1 755
Utbytte	0	0	0
Egenkapital 31.12.	30 000	-33 441	-3 441

Det bekreftes at forutsetningen om fortsatt drift er til stede og lagt til grunn ved utarbeidelsen av regnskapet.



Noter 2021

House of Pixels AS

Note 5 – Investering i tilknyttet selskap

<u>Selskapsnavn</u>	<u>Forretningssted</u>	<u>Eierandel</u>	<u>Resultat 2021</u>	<u>EK pr 31.12.21</u>
Gråterudveien Næringspark AS	Drammen	33,33 %	705	18 233

Note 6 – Mellomværende med tilknyttet selskap

Selskapet har en fordring på tilknyttet selskap med kr 6 842 688 inkl årets renter med kr 162 538.

Note 7 – Ansarlig lån fra aksjonærer

Selskapet har gjeld til aksjonærer med kr 6 877 544 inkl årets renter med kr 156 801.