



ÅRSREGNSKAPET FOR REGNSKAPSÅRET 2020 - GENERELL INFORMASJON

Enheten

| | |
|----------------------|---|
| Organisasjonsnummer: | 964 241 813 |
| Organisasjonsform: | Aksjeselskap |
| Foretaksnavn: | INSIDE TOO AS |
| Forretningsadresse: | Hoffsveien 40 Hoff Gård 0275 OSLO |

Regnskapsår

| | |
|-------------------------|-------------------------|
| Årsregnskapets periode: | 01.01.2020 - 31.12.2020 |
|-------------------------|-------------------------|

Konsern

| | |
|-----------------------|-----|
| Morselskap i konsern: | Nei |
|-----------------------|-----|

Regnskapsregler

| | |
|--|------------------------------------|
| Regler for små foretak benyttet: | Ja |
| Benyttet ved utarbeidelsen av årsregnskapet til selskapet: | Regnskapslovens alminnelige regler |

Årsregnskapet fastsatt av kompetent organ

| | |
|--|---------------------------|
| Bekreftet av representant for selskapet: | Janicke Eliassen Lysklætt |
| Dato for fastsettelse av årsregnskapet: | 26.02.2021 |

Grunnlag for avgivelse

År 2020: Årsregnskapet er elektronisk innlevert
År 2019: Tall er hentet fra elektronisk innlevert årsregnskap fra 2020

Det er ikke krav til at årsregnskapet m.v. som sendes til Regnskapsregisteret er undertegnet. Kontrollen på at dette er utført ligger hos revisor/enhetens øverste organ. Sikkerheten ivaretas ved at innsender har rolle/rettighet for innsending av årsregnskapet via Altinn, og ved at det bekreftes at årsregnskapet er fastsatt av kompetent organ.

Brønnøysundregistrene, 24.05.2022



Resultatregnskap

| Beløp i: NOK | Note | 2020 | 2019 |
|---|------|-------------------|-------------------|
| RESULTATREGNSKAP | | | |
| Inntekter | | | |
| Salgsinntekt | | 66 801 544 | 48 964 787 |
| Annen driftsinntekt | | 169 836 | -147 728 |
| Sum inntekter | | 66 971 380 | 48 817 059 |
| Kostnader | | | |
| Varekostnad | | 39 488 119 | 29 122 000 |
| Lønnskostnad | 1 | 6 773 898 | 7 444 738 |
| Avskrivning på varige driftsmidler | 2 | 1 265 922 | 1 088 305 |
| Annen driftskostnad | 1 | 10 934 709 | 9 840 507 |
| Sum kostnader | | 58 462 648 | 47 495 549 |
| Driftsresultat | | 8 508 733 | 1 321 510 |
| Finansinntekter og finanskostnader | | | |
| Annen renteinntekt | | 68 277 | 57 716 |
| Annen finansinntekt | | 9 227 | |
| Sum finansinntekter | | 77 504 | 57 716 |
| Rentekostnad til foretak i samme konsern | | 12 000 | |
| Annen rentekostnad | | 288 652 | 325 609 |
| Annen finanskostnad | | 204 233 | 40 623 |
| Sum finanskostnader | | 504 886 | 366 232 |
| Netto finans | | -427 381 | -308 516 |
| Ordinært resultat før skattekostnad | | 8 081 352 | 1 012 994 |
| Skattekostnad på ordinært resultat | 3 | 584 819 | |
| Ordinært resultat etter skattekostnad | | 7 496 533 | 1 012 994 |
| Årsresultat | | 7 496 533 | 1 012 994 |
| Årsresultat etter minoritetsinteresser | | 7 496 533 | 1 012 994 |
| Overføringer og disponeringer | | | |



Resultatregnskap

| Beløp i: NOK | Note | 2020 | 2019 |
|--|-------------|------------------|------------------|
| Udekket tap | | | 583 373 |
| Overføringer annen egenkapital | | 7 496 533 | 429 622 |
| Sum overføringer og disponeringer | | 7 496 533 | 1 012 994 |



Balanse

| Beløp i: NOK | Note | 2020 | 2019 |
|--|------|-------------------|-------------------|
| BALANSE - EIENDELER | | | |
| Anleggsmidler | | | |
| Immaterielle eiendeler | | | |
| Konsesjoner, patenter, lisenser o.l. | 2 | 4 009 195 | 4 423 815 |
| Sum immaterielle eiendeler | | 4 009 195 | 4 423 815 |
| Varige driftsmidler | | | |
| Driftsløsøre, inventar, verktøy, kontorm. | 2 | 1 243 834 | 1 679 694 |
| Sum varige driftsmidler | | 1 243 834 | 1 679 694 |
| Finansielle anleggsmidler | | | |
| Lån til foretak i samme konsern | 9 | 1 289 224 | |
| Sum finansielle anleggsmidler | | 1 289 224 | |
| Sum anleggsmidler | | 6 542 253 | 6 103 509 |
| Omløpsmidler | | | |
| Varer | | | |
| Varer | 4 | 9 362 337 | 6 899 797 |
| Sum varer | | 9 362 337 | 6 899 797 |
| Fordringer | | | |
| Kundefordringer | 5 | 5 557 053 | 4 643 946 |
| Andre kortsiktige fordringer | | 681 828 | 347 877 |
| Sum fordringer | | 6 238 881 | 4 991 823 |
| Bankinnskudd, kontanter og lignende | | | |
| Bankinnskudd, kontanter o.l. | 6 | 11 231 034 | 1 037 146 |
| Sum bankinnskudd, kontanter og lignende | | 11 231 034 | 1 037 146 |
| Sum omløpsmidler | | 26 832 252 | 12 928 766 |
| SUM EIENDELER | | 33 374 505 | 19 032 274 |

BALANSE - EGENKAPITAL OG GJELD



Balanse

| Beløp i: NOK | Note | 2020 | 2019 |
|--|------|-------------------|-------------------|
| Egenkapital | | | |
| Innskutt egenkapital | | | |
| Selskapskapital | 7,8 | 1 890 000 | 1 890 000 |
| Overkurs | 8 | 2 048 420 | 2 048 420 |
| Sum innskutt egenkapital | | 3 938 420 | 3 938 420 |
| Opptjent egenkapital | | | |
| Annen egenkapital | 8 | 7 926 154 | 429 622 |
| Sum opptjent egenkapital | | 7 926 154 | 429 622 |
| Sum egenkapital | | 11 864 574 | 4 368 042 |
| Gjeld | | | |
| Langsiktig gjeld | | | |
| Utsatt skatt | | 152 141 | |
| Sum avsetninger for forpliktelser | | 152 141 | |
| Annen langsiktig gjeld | | | |
| Sum langsiktig gjeld | | 152 141 | 0 |
| Kortsiktig gjeld | | | |
| Gjeld til kredittinstitusjoner | 5 | 3 372 698 | 1 910 487 |
| Leverandørgjeld | | 12 063 335 | 7 498 271 |
| Betalbar skatt | | 432 678 | |
| Skyldig offentlige avgifter | | 4 684 282 | 3 315 261 |
| Annen kortsiktig gjeld | | 804 797 | 1 940 214 |
| Sum kortsiktig gjeld | | 21 357 790 | 14 664 233 |
| Sum gjeld | | 21 509 931 | 14 664 233 |
| SUM EGENKAPITAL OG GJELD | | 33 374 505 | 19 032 274 |



Brønnøysundregistrene

ÅRSREGNSKAP FOR REGNSKAPSÅRET 2020 - GENERELL INFORMASJON

Journalnummer: 2021 132785

Enheten

Organisasjonsnummer: 964 241 813
Organisasjonsform: Aksjeselskap
Foretaksnavn: INSIDE TOO AS
Forretningsadresse: Hoffsvveien 40
Hoff Gård
0275 OSLO

Regnskapsår

Årsregnskapets periode: 01.01.2020 - 31.12.2020

Konsern

Morselskap i konsern: Nei

Regnskapsregler

Regler for små foretak benyttet: Ja
Benyttet ved utarbeidelsen av
årsregnskapet til selskapet: Regnskapslovens alminnelige regler

Årsregnskapet fastsatt av kompetent organ

Bekreftet av representant for selskapet: Janicke Eliassen Lyskløtt
Dato for fastsettelse av årsregnskapet: 26.02.2021

Revisjon

Årsregnskapet er utarbeidet av ekstern
autorisert regnskapsfører: Ja
Ekstern autorisert regnskapsfører har i
løpet av regnskapsåret bistått ved den
løpende regnskapsføringen eller utført
andre tjenester for selskapet enn å
utarbeide årsregnskapet: Ja

Grunnlag for avgivelse

År 2020: Årsregnskap er elektronisk innlevert.
År 2019: Tall er hentet fra elektronisk innlevert årsregnskap fra 2020.

Det er ikke krav til at årsregnskapet m.v. som sendes til Regnskapsregisteret er undertegnet. Kontrollen på at dette er utført ligger hos revisor/enhetens øverste organ. Sikkerheten ivaretas ved at innsender har rolle/rettighet for innsending av årsregnskapet via Altinn, og ved at det bekreftes at årsregnskapet er fastsatt av kompetent organ.

Brønnøysundregistrene, 04.03.2021

Brønnøysundregistrene

Postadresse: Postboks 900, 8910 Brønnøysund
Telefoner: Opplysningstelefonen 75 00 75 00 Administrasjonen 75 00 75 09 Telefaks 75 00 75 05
E-post: firmapost@brreg.no Internett: www.brreg.no
Organisasjonsnummer: 974 760 673



Organisasjonnr: 964 241 813
INSIDE TOO AS

RESULTATREGNSKAP

| Beløp i: NOK | Note | 2020 | 2019 |
|---|------|-------------------|-------------------|
| RESULTATREGNSKAP | | | |
| Inntekter | | | |
| Salgsinntekt | | 66 801 544 | 48 964 787 |
| Annen driftsinntekt | | 169 836 | -147 728 |
| Sum inntekter | | 66 971 380 | 48 817 059 |
| Kostnader | | | |
| Varekostnad | | 39 488 119 | 29 122 000 |
| Lønnskostnad | 1 | 6 773 898 | 7 444 738 |
| Avskrivning på varige driftsmidler | 2 | 1 265 922 | 1 088 305 |
| Annen driftskostnad | 1 | 10 934 709 | 9 840 507 |
| Sum kostnader | | 58 462 648 | 47 495 549 |
| Driftsresultat | | 8 508 733 | 1 321 510 |
| Finansinntekter og finanskostnader | | | |
| Annen renteinntekt | | 68 277 | 57 716 |
| Annen finansinntekt | | 9 227 | |
| Sum finansinntekter | | 77 504 | 57 716 |
| Rentekostnad til foretak i samme konsern | | | |
| | | 12 000 | |
| Annen rentekostnad | | 288 652 | 325 609 |
| Annen finanskostnad | | 204 233 | 40 623 |
| Sum finanskostnader | | 504 886 | 366 232 |
| Netto finans | | -427 381 | -308 516 |
| Ordinært resultat før skattekostnad | | | |
| Skattekostnad på ordinært resultat | 3 | 584 819 | |
| Ordinært resultat etter skattekostnad | | 7 496 533 | 1 012 994 |
| Årsresultat | | 7 496 533 | 1 012 994 |
| Årsresultat etter minoritetsinteress | | 7 496 533 | 1 012 994 |
| Overføringer og disponeringer | | | |
| Udekket tap | | | 583 373 |
| Overføringer annen egenkapital | | 7 496 533 | 429 622 |
| Sum overføringer og disponeringer | | 7 496 533 | 1 012 994 |





Organisasjonsnr: 964 241 813
INSIDE TOO AS

BALANSE

| Beløp i: NOK | Note | 2020 | 2019 |
|--|------|-------------------|-------------------|
| BALANSE - EIENDELER | | | |
| Anleggsmidler | | | |
| Immaterielle eiendeler | | | |
| Konsesjoner, patenter, lisenser o.l. | 2 | 4 009 195 | 4 423 815 |
| Sum immaterielle eiendeler | | 4 009 195 | 4 423 815 |
| Varige driftsmidler | | | |
| Driftsløsøre, inventar, verktøy, kontorm. | 2 | 1 243 834 | 1 679 694 |
| Sum varige driftsmidler | | 1 243 834 | 1 679 694 |
| Finansielle anleggsmidler | | | |
| Lån til foretak i samme konsern | 9 | 1 289 224 | |
| Sum finansielle anleggsmidler | | 1 289 224 | |
| Sum anleggsmidler | | 6 542 253 | 6 103 509 |
| Omløpsmidler | | | |
| Varer | | | |
| Varer | 4 | 9 362 337 | 6 899 797 |
| Sum varer | | 9 362 337 | 6 899 797 |
| Fordringer | | | |
| Kundefordringer | 5 | 5 557 053 | 4 643 946 |
| Andre kortsiktige fordringer | | 681 828 | 347 877 |
| Sum fordringer | | 6 238 881 | 4 991 823 |
| Bankinnskudd, kontanter og lignende | | | |
| Bankinnskudd, kontanter o. l. | 6 | 11 231 034 | 1 037 146 |
| Sum bankinnskudd, kontanter og lignende | | 11 231 034 | 1 037 146 |
| Sum omløpsmidler | | 26 832 252 | 12 928 766 |
| SUM EIENDELER | | 33 374 505 | 19 032 274 |
| BALANSE - EGENKAPITAL OG GJELD | | | |
| Egenkapital | | | |
| Innskutt egenkapital | | | |
| Selskapskapital | 7,8 | 1 890 000 | 1 890 000 |



| | | | |
|----------------------------------|---|-------------------|-------------------|
| Overkurs | 8 | 2 048 420 | 2 048 420 |
| Sum innøkutt egenkapital | | 3 938 420 | 3 938 420 |
| Opptjent egenkapital | | | |
| Annen egenkapital | 8 | 7 926 154 | 429 622 |
| Sum opptjent egenkapital | | 7 926 154 | 429 622 |
| Sum egenkapital | | 11 864 574 | 4 368 042 |
| Gjeld | | | |
| Langsiktig gjeld | | | |
| Utsatt skatt | | 152 141 | |
| Sum avsetninger for forpliktelse | | 152 141 | |
| Annen langsiktig gjeld | | | |
| Sum langsiktig gjeld | | 152 141 | 0 |
| Kortsiktig gjeld | | | |
| Gjeld til | | | |
| kredittinstitusjoner | 5 | 3 372 698 | 1 910 487 |
| Leverandørgjeld | | 12 063 335 | 7 498 271 |
| Betalbar skatt | | 432 678 | |
| Skyldig offentlige avgifter | | 4 684 282 | 3 315 261 |
| Annen kortsiktig gjeld | | 804 797 | 1 940 214 |
| Sum kortsiktig gjeld | | 21 357 790 | 14 664 233 |
| Sum gjeld | | 21 509 931 | 14 664 233 |
| SUM EGENKAPITAL OG GJELD | | 33 374 505 | 19 032 274 |



Organisasjonnr: 964 241 813
INSIDE TOO AS

NOTEOPPLYSNINGER - SELSKAP - alle poster oppgitt i hele tall

Note

Regnskapsprinsipper

Note

Antall aksjer og aksjeeiere

| <u>Aksjeklasse</u> | <u>Ant. aksjer</u> | <u>Pålydende</u> | <u>Bokført verdi</u> |
|--------------------|--------------------|------------------|----------------------|
| Ordinære aksjer | 1890.00 | 1000.00 | 1890000.00 |

| <u>Aksjeeiere - fritekst</u> | <u>Antall</u> | <u>Eierandel</u> | <u>Aksjeklasse</u> |
|------------------------------|---------------|------------------|--------------------|
| Dominus AS | 1890.00 | 100.00% | Ordinære aksjer |

| <u>Sum</u> | <u>Sum antall</u> | <u>Sum eierandel</u> |
|------------|-------------------|----------------------|
| | 1890.00 | 100.00% |

Ytelser til daglig leder

| <u>Ytelser</u> | <u>Lønn</u> | <u>Pensj.forpl.</u> | <u>Andre godtgj.</u> |
|----------------|-------------|---------------------|----------------------|
| | 720447.00 | | 8414.00 |

Note

Antall årsverk i regnskapsåret


Virksomheten har hatt følgende antall årsverk:
12.00

Note

Lån og sikkerhetsstillelse til ledende personer og aksjeeiere


Er det gitt lån eller sikkerhetsstillelse til ledende personer: Nei



 Legally signed by
Peder Marius Brøndmo
26.02.2021

 Legally signed by
Knut Lysklætt
26.02.2021

 Legally signed by
Eva Katharina Brøndmo
26.02.2021

 Legally signed by
Janicke Eliassen Lysklætt
26.02.2021

Årsregnskap 2020 for Inside Too AS

Organisasjonsnr. 964241813



Inside Too AS

Resultatregnskap

Note 2020

Legally signed by
Peder Marius Brøndmo
26.02.2021

Legally signed by
Knut Lysklætt
26.02.2021

Legally signed by
Eva Katharina Brøndmo
26.02.2021

Legally signed by
Janicke Eliassen Lysklætt
26.02.2021

DRIFTSINNEKTER OG DRIFTSKOSTNADER

Driftsinntekter

| | | |
|----------------------------|-------------------|-------------------|
| Salgsinntekt | 66 801 544 | 48 964 787 |
| Annen driftsinntekt | 169 836 | (147 728) |
| Sum driftsinntekter | 66 971 380 | 48 817 059 |

Driftskostnader

| | | |
|------------------------------------|-------------------|-------------------|
| Varekostnad | 39 488 119 | 29 122 000 |
| Lønnskostnad | 1 6 773 898 | 7 444 738 |
| Avskrivning på varige driftsmidler | 2 1 265 922 | 1 088 305 |
| Annen driftskostnad | 1 10 934 709 | 9 840 507 |
| Sum driftskostnader | 58 462 648 | 47 495 549 |

DRIFTSRESULTAT

8 508 733 1 321 510

FINANSINNEKTER OG FINANSKOSTNADER

Finansinntekter

| | | |
|----------------------------|---------------|---------------|
| Annen renteinntekt | 68 277 | 57 716 |
| Annen finansinntekt | 9 227 | 0 |
| Sum finansinntekter | 77 504 | 57 716 |

Finanskostnader

| | | |
|---|----------------|----------------|
| Rentekostn. til foretak i samme konsern | 12 000 | 0 |
| Annen rentekostnad | 288 652 | 325 609 |
| Annen finanskostnad | 204 233 | 40 623 |
| Sum finanskostnader | 504 886 | 366 232 |

NETTO FINANSPOSTER

(427 381) (308 516)

ORDINÆRT RES. FØR SKATTEKOSTNAD

8 081 352 1 012 994

| | | |
|------------------------------------|-----------|---|
| Skattekostnad på ordinært resultat | 3 584 819 | 0 |
|------------------------------------|-----------|---|

ORDINÆRT RESULTAT

7 496 533 1 012 994

ÅRSRESULTAT

7 496 533 1 012 994

OVERF. OG DISPONERINGER

| | | |
|--------------------------------|------------------|------------------|
| Overføringer annen egenkapital | 7 496 533 | 429 622 |
| Fremføring av udekket tap | 0 | 583 373 |
| SUM OVERF. OG DISP. | 7 496 533 | 1 012 994 |


Årsregnskap for Inside Too AS

Organisasjonsnr. 964241813




Inside Too AS

Balanse pr. 31.12.2020

 Legally signed by
Peder Marius Brøndmo
26.02.2021

 Legally signed by
Knut Lysklætt
26.02.2021



 Legally signed by
Eva Katharina Brøndmo
26.02.2021

 Legally signed by
Janicke Eliassen Lysklætt
26.02.2021

| | Note | 31.12.2020 | 31.1 |
|---|------|-------------------|-------------------|
| EIENDELER | | | |
| ANLEGGSMIDLER | | | |
| Immaterielle eiendeler | | | |
| Konsesjoner, patenter, lisenser o.l. | 2 | 4 009 195 | 4 423 815 |
| Sum immaterielle eiendeler | | 4 009 195 | 4 423 815 |
| Varige driftsmidler | | | |
| Driftsløsøre, inventar, verktøy, kontorm. | 2 | 1 243 834 | 1 679 694 |
| Sum varige driftsmidler | | 1 243 834 | 1 679 694 |
| Finansielle anleggsmidler | | | |
| Lån til foretak i samme konsern | 9 | 1 289 224 | 0 |
| Sum finansielle anleggsmidler | | 1 289 224 | 0 |
| SUM ANLEGGSMIDLER | | 6 542 253 | 6 103 509 |
| OMLØPSMIDLER | | | |
| Varer | 4 | 9 362 337 | 6 899 797 |
| Fordringer | | | |
| Kundefordringer | 5 | 5 557 053 | 4 643 946 |
| Andre kortsiktige fordringer | | 681 828 | 347 877 |
| Sum fordringer | | 6 238 881 | 4 991 823 |
| Bankinnskudd, kontanter o.l. | 6 | 11 231 034 | 1 037 146 |
| SUM OMLØPSMIDLER | | 26 832 252 | 12 928 766 |
| SUM EIENDELER | | 33 374 505 | 19 032 274 |



Inside Too AS

Balanse pr. 31.12.2020 Legally signed by
Peder Marius Brøndmo
26.02.2021 Legally signed by
Knut Lysklætt
26.02.2021 Legally signed by
Eva Katharina Brøndmo
26.02.2021 Legally signed by
Janicke Eliassen Lysklætt
26.02.2021

| | Note | 31.12.2020 | 31.1 |
|--|------|-------------------|-------------------|
| EGENKAPITAL OG GJELD | | | |
| EGENKAPITAL | | | |
| Innskutt egenkapital | | | |
| Selskapskapital | 7,8 | 1 890 000 | 1 890 000 |
| Overkurs | 8 | 2 048 420 | 2 048 420 |
| Sum innskutt egenkapital | | 3 938 420 | 3 938 420 |
| Opptjent egenkapital | | | |
| Annen egenkapital | 8 | 7 926 154 | 429 622 |
| Sum opptjent egenkapital | | 7 926 154 | 429 622 |
| SUM EGENKAPITAL | | 11 864 574 | 4 368 042 |
| GJELD | | | |
| LANGSIKTIG GJELD | | | |
| Avsetning for forpliktelser | | | |
| Utsatt skatt | | 152 141 | 0 |
| Sum avsetning for forpliktelser | | 152 141 | 0 |
| SUM LANGSIKTIG GJELD | | 152 141 | 0 |
| KORTSIKTIG GJELD | | | |
| Gjeld til kredittinstitusjoner | 5 | 3 372 698 | 1 910 487 |
| Leverandørgjeld | | 12 063 335 | 7 498 271 |
| Betalbar skatt | | 432 678 | 0 |
| Skyldig offentlige avgifter | | 4 684 282 | 3 315 261 |
| Annen kortsiktig gjeld | | 804 797 | 1 940 214 |
| SUM KORTSIKTIG GJELD | | 21 357 790 | 14 664 233 |
| SUM GJELD | | 21 509 931 | 14 664 233 |
| SUM EGENKAPITAL OG GJELD | | 33 374 505 | 19 032 274 |


Oslo, 26.02.2021


Janicke Eliassen Lysklætt
Daglig leder/StyremedlemPeder Marius Brøndmo
Styrets lederKnut Lysklætt
StyremedlemEva Katharina Brøndmo
Styremedlem





Inside Too AS

Noter 2020

 Legally signed by
Peder Marius Brøndmo
26.02.2021

 Legally signed by
Knut Lysklætt
26.02.2021

 Legally signed by
Eva Katharina Brøndmo
26.02.2021

 Legally signed by
Janicke Eliassen Lysklætt
26.02.2021

Regnskapsprinsipper:

Årsregnskapet er satt opp i samsvar med regnskapsloven og god regnskapsskikk for små foretak.

Omløpsmidler og kortsiktig gjeld

Omløpsmidler og kortsiktig gjeld omfatter normalt poster som forfaller til betaling innen ett år etter siste dag i regnskapsåret, samt poster som knytter seg til varekretsløpet. Omløpsmidler vurderes til laveste verdi av anskaffelseskost og antatt virkelig verdi (Laveste verdis prinsipp).

Anleggsmidler og langsiktig gjeld

Anleggsmidler omfatter eiendeler bestemt til varig eie og bruk for virksomheten. Anleggsmidler er vurdert til anskaffelseskost. Varige driftsmidler føres opp i balansen og avskrives over driftsmidlets forventede økonomiske levetid. Varige driftsmidler nedskrives til virkelig verdi ved verdifall som forventes ikke å være av forbigående art. Nedskrivninger blir reversert når grunnlaget for nedskrivningen ikke lenger finnes å være til stede.

Inntektsføring

Inntektsføring ved salg av varer skjer på leveringstidspunktet. Tjenester inntektsføres i takt med utførelsen. Andelen av salgsinntekter som knytter seg til fremtidige serviceytelser, balanseføres som uopptjent inntekt ved salget og inntektsføres deretter i takt med levering av ytelsene.

Valuta

Pengeposter i utenlandsk valuta vurderes etter børskursen på valutaen etter kursnoteringen på den siste dagen i regnskapsåret.

Varer

Varer er vurdert til det laveste av gjennomsnittlig anskaffelseskost og netto salgsverdi (laveste verdis prinsipp).

Fordringer

Kundefordringer føres opp i balansen til pålydende etter fradrag for avsetning til påregnelig tap. Avsetning til påregnelig tap gjøres på grunnlag av en individuell vurdering av de enkelte fordringene. I tillegg gjøres det for øvrige kundefordringer en uspesifisert avsetning for å dekke antatt tap.

Andre fordringer er også gjenstand for en tilsvarende vurdering.

Skatt

Skattekostnaden i resultatregnskapet omfatter periodens betalbare skatt som blir utlignet og forfaller til betaling i neste regnskapsår i tillegg til endring i utsatt skatt. Utsatt skatt er beregnet med skattesatsen ved utgangen av regnskapsåret (22 %) på grunnlag av skattereduserende og skatteøkende midlertidige forskjeller som eksisterer mellom regnskapsmessige og skattemessige verdier. I beregningen er det også medtatt skattemessig framførbart underskudd ved regnskapsårets utgang. Skatteøkende og skattereduserende midlertidige forskjeller som reverserer eller kan reversere i samme periode er utlignet og nettoført.



Inside Too AS

Noter 2020

Legally signed by
Peder Marius Brøndmo
26.02.2021

Legally signed by
Knut Lysklætt
26.02.2021

Legally signed by
Eva Katharina Brøndmo
26.02.2021

Legally signed by
Janicke Eliassen Lysklætt
26.02.2021

Note 1 - Lønnskostnad

Selskapet har hatt 12 årsverk i regnskapsåret.

| Spesifikasjon av lønnskostnader | I år | I fjor |
|---------------------------------|------------------|------------------|
| Lønn | 5 929 257 | 6 357 780 |
| Arbeidsgiveravgift | 681 969 | 796 540 |
| Pensjonskostnader | 10 091 | 126 183 |
| Andre lønnsrelaterte ytelser | 152 581 | 164 236 |
| Totalt | 6 773 898 | 7 444 738 |

Det er opprettet avtale om obligatorisk tjenestepensjon etter lov om obligatorisk tjenestepensjon.

Lønn og annen godtgjørelse til daglig leder utgjør kr 484 202,-.

Honorar til revisor er utbetalt med kr 115 060 eks mva. Honoraret gjelder ordinær revisjon.

Note 2 - Avskrivning på varige driftsmidler

Avskrivningstablå


| | Konsesjoner, patenter, lisenserinventar, o.l. | Driftsløsøre, verktøy, kontorm. | Sum |
|-----------------------------------|---|---------------------------------------|-------------------|
| Anskaffelseskost pr. 1/1 | 5 993 619 | 4 726 572 | 10 720 191 |
| + Tilgang | 373 924 | 41 518 | 415 442 |
| Anskaffelseskost pr. 31/12 | 6 367 543 | 4 768 090 | 11 135 633 |
| Akk. av/nedskr. pr 1/1 | 1 569 804 | 3 046 879 | 4 616 683 |
| + Ordinære avskrivninger | 788 544 | 477 377 | 1 265 921 |
| Akk. av/nedskr. pr. 31/12 | 2 358 348 | 3 524 255 | 5 882 603 |
| Balansført verdi pr 31/12 | 4 009 195 | 1 243 835 | 5 253 030 |
| Prosentstans for ord. avskr. | 10-20 | 20-33 | |

Selskapets driftsmidler er pantsatt med kr 22 500 000 til fordel for bankforbindelsen.




Inside Too AS

Noter 2020

 Legally signed by
Peder Marius Brøndmo
26.02.2021

 Legally signed by
Knut Lysklætt
26.02.2021

 Legally signed by
Eva Katharina Brøndmo
26.02.2021

 Legally signed by
Janicke Eliassen Lysklætt
26.02.2021

Note 3 - Skattekostnad på ordinært resultat

Spesifikasjon av årets skattegrunnlag:

2020

| | |
|---|------------------|
| Resultat før skattekostnader | 8 081 352 |
| Permanente og andre forskjeller | 3 249 |
| Endring i midlertidige forskjeller | 286 786 |
| Fremført korreksjonsinntekt til fradrag | |
| Anvendt skattemessig framførbart underskudd | 6 404 667 |
| Inntekt | 1 966 719 |

Spesifikasjon av årets skattekostnad:

2020

| | |
|------------------------------------|----------------|
| Beregnet skatt av årets resultat | 432 678 |
| = Sum betalbar skatt | 432 678 |
| + endring i utsatt skatt (bokført) | 152 141 |
| = Ordinær skattekostnad | 584 819 |

Betalbar skatt i balansen består av:

| | |
|------------------------------------|----------------|
| Beregnet skatt av årets resultat | 432 678 |
| = Betalbar skatt i balansen | 432 678 |

Midlertidige forskjeller og balanseført utsatt skatt


| | 2019 | 2020 |
|---|------------------|----------------|
| + Driftsmidler inkl. goodwill | -74 194 | -159 209 |
| + Utestående fordringer | -37 953 | -21 627 |
| + Gevinst- og tapskonto | 1 090 484 | 872 387 |
| - Fremførbart skattemessig underskudd | 6 404 667 | 0 |
| Sum positive skatteøkende forskjeller | 1 090 484 | 872 387 |
| Sum negative skatteøkende forskjeller | 6 516 814 | 180 836 |
| Forskj. som ikke inngår i beregning av utsatt skatt/ utsatt skattefordel | 5 426 330 | 0 |
| Grunnlag for beregning av utsatt skatt / skattefordel | 0 | 691 551 |
| Balanseført utsatt skatt | 0 | 152 141 |

Utsatt skattefordel er ikke balanseført.




Inside Too AS

Noter 2020

 Legally signed by
Peder Marius Brøndmo
26.02.2021

 Legally signed by
Knut Lysklætt
26.02.2021

 Legally signed by
Eva Katharina Brøndmo
26.02.2021

 Legally signed by
Janicke Eliassen Lysklætt
26.02.2021

Note 4 - Varer

Varer består av innkjøpte varer for videresalg og er vurdert til innkjøpspris med fradrag for avsetning ukurans.

Varelageret er pantsatt med kr 22 500 000 til fordel for bankforbindelsen.

Note 5 - Kundefordringer

Selskapets kundefordringer er er pantsatt med kr 22 500 000 til fordel for bankforbindelsen.

Note 6 - Bankinnskudd, kontanter o.l.

Skattetrekkinnnskudd utgjør pr 31.12. i år kr 273 697 og utgjorde pr 31.12. i fjor kr 228 887.

Note 7 - Selskapskapital

Selskapet har 1 890 aksjer pålydende kr 1 000 pr. aksje, samlet aksjekapital utgjør kr 1 890 000.

Selskapet har en aksjonær:

| Navn | Foretaksnr | Antall Eierandel |
|------------|-------------|------------------|
| Dominus AS | 917 849 463 | 1 890 100,00 % |

Note 8 - Annen egenkapital

| | Aksjekapital / selskapskapital | Overkurs | Annen egenkapital | Sum egenkapital |
|---------------------|-----------------------------------|------------------|----------------------|--------------------|
| Pr 1.1. | 1 890 000 | 2 048 420 | 429 622 | 4 368 042 |
| +Fra årets resultat | | | 7 496 533 | 7 496 533 |
| Pr 31.12. | 1 890 000 | 2 048 420 | 7 926 154 | 11 864 574 |


Noter for Inside Too AS

Organisasjonsnr. 964241813




Inside Too AS

Noter 2020

 Legally signed by
Peder Marius Brøndmo
26.02.2021

 Legally signed by
Knut Lysklætt
26.02.2021

 Legally signed by
Eva Katharina Brøndmo
26.02.2021

 Legally signed by
Janicke Eliassen Lysklætt
26.02.2021

Note 9 - Lån til foretak i samme konsern

Dominus AS kr. 1 289 224,- (herav 12 558kr i renter for 2020)

Lånet renteberegnes med 5%.



UAVHENGIG REVISORS BERETNING Til generalforsamlingen i Inside Too As

Uttalelse om revisjonen av årsregnskapet

Konklusjon

Vi har revidert selskapet Inside Too As' årsregnskap som viser et overskudd på kr 7 496 533. Årsregnskapet består av balanse per 31. desember 2020, resultatregnskap for regnskapsåret avsluttet per denne datoen og noter til årsregnskapet, herunder et sammendrag av viktige regnskapsprinsipper.

Etter vår mening er det medfølgende årsregnskapet avgitt i samsvar med lov og forskrifter og gir et rettviseende bilde av selskapets finansielle stilling per 31. desember 2020, og av dets resultater for regnskapsåret avsluttet per denne datoen i samsvar med regnskapslovens regler og god regnskapsskikk i Norge.

Grunnlag for konklusjonen

Vi har gjennomført revisjonen i samsvar med lov, forskrift og god revisjonsskikk i Norge, herunder de internasjonale revisjonsstandardene (ISA-ene). Våre oppgaver og plikter i henhold til disse standardene er beskrevet i *Revisors oppgaver og plikter ved revisjon av årsregnskapet*. Vi er uavhengige av selskapet slik det kreves i lov og forskrift, og har overholdt våre øvrige etiske forpliktelser i samsvar med disse kravene. Etter vår oppfatning er innhentet revisjonsbevis tilstrekkelig og hensiktsmessig som grunnlag for vår konklusjon.

Styret og daglig leders ansvar for årsregnskapet

Styret og daglig leder (ledelsen) er ansvarlig for å utarbeide årsregnskapet i samsvar med lov og forskrifter, herunder for at det gir et rettviseende bilde i samsvar med regnskapslovens regler og god regnskapsskikk i Norge. Ledelsen er også ansvarlig for slik intern kontroll som den finner nødvendig for å kunne utarbeide et årsregnskap som ikke inneholder vesentlig feilinformasjon, verken som følge av misligheter eller utilsiktede feil.

Ved utarbeidelsen av årsregnskapet må ledelsen ta standpunkt til selskapets evne til fortsatt drift og opplyse om forhold av betydning for fortsatt drift. Forutsetningen om fortsatt drift skal legges til grunn for årsregnskapet så lenge det ikke er sannsynlig at virksomheten vil bli avvirket.

Revisors oppgaver og plikter ved revisjonen av årsregnskapet

Vårt mål er å oppnå betryggende sikkerhet for at årsregnskapet som helhet ikke inneholder vesentlig feilinformasjon, verken som følge av misligheter eller utilsiktede feil, og å avgi en revisjonsberetning som inneholder vår konklusjon. Betryggende sikkerhet er en høy grad av sikkerhet, men ingen garanti for at en revisjon utført i samsvar med lov, forskrift og god revisjonsskikk i Norge, herunder ISA-ene, alltid vil avdekke vesentlig feilinformasjon som eksisterer. Feilinformasjon kan oppstå som følge av misligheter eller utilsiktede feil. Feilinformasjon blir vurdert som vesentlig dersom den enkeltvis eller samlet med rimelighet kan forventes å påvirke økonomiske beslutninger som brukerne foretar basert på årsregnskapet.

For videre beskrivelse av revisors oppgaver og plikter vises det til <https://revisorforeningen.no/revisjonsberetninger>




Uttalelse om øvrige lovmessige krav

Konklusjon om registrering og dokumentasjon

Basert på vår revisjon av årsregnskapet som beskrevet ovenfor, og kontrollhandlinger vi har funnet nødvendig i henhold til internasjonal standard for attestasjonsoppdrag (ISAE) 3000 «Attestasjonsoppdrag som ikke er revisjon eller forenklet revisorkontroll av historisk finansiell informasjon», mener vi at ledelsen har oppfylt sin plikt til å sørge for ordentlig og oversiktlig registrering og dokumentasjon av selskapets regnskapsopplysninger i samsvar med lov og god bokføringsskikk i Norge.

TRONDHEIM, 26. februar 2021
Eide Revisjon AS



Harry Eide
Statsautorisert revisor



Inside Too AS

Noter 2020

Regnskapsprinsipper:

Årsregnskapet er satt opp i samsvar med regnskapsloven og god regnskapsskikk for små foretak.

Omløpsmidler og kortsiktig gjeld

Omløpsmidler og kortsiktig gjeld omfatter normalt poster som forfaller til betaling innen ett år etter siste dag i regnskapsåret, samt poster som knytter seg til varekretsløpet. Omløpsmidler vurderes til laveste verdi av anskaffelseskost og antatt virkelig verdi (Laveste verdis prinsipp).

Anleggsmidler og langsiktig gjeld

Anleggsmidler omfatter eiendeler bestemt til varig eie og bruk for virksomheten. Anleggsmidler er vurdert til anskaffelseskost. Varige driftsmidler føres opp i balansen og avskrives over driftsmidlets forventede økonomiske levetid. Varige driftsmidler nedskrives til virkelig verdi ved verdifall som forventes ikke å være av forbigående art. Nedskrivninger blir reversert når grunnlaget for nedskrivningen ikke lenger finnes å være til stede.

Inntektsføring

Inntektsføring ved salg av varer skjer på leveringstidspunktet. Tjenester inntektsføres i takt med utførelsen. Andelen av salgsinntekter som knytter seg til fremtidige serviceytelser, balanseføres som uopptjent inntekt ved salget og inntektsføres deretter i takt med levering av ytelsene.

Valuta

Pengeposter i utenlandsk valuta vurderes etter børskursen på valutaen etter kursnoteringen på den siste dagen i regnskapsåret.

Varer

Varer er vurdert til det laveste av gjennomsnittlig anskaffelseskost og netto salgsverdi (laveste verdis prinsipp).

Fordringer

Kundefordringer føres opp i balansen til pålydende etter fradrag for avsetning til påregnelig tap. Avsetning til påregnelig tap gjøres på grunnlag av en individuell vurdering av de enkelte fordringene. I tillegg gjøres det for øvrige kundefordringer en uspesifisert avsetning for å dekke antatt tap.

Andre fordringer er også gjenstand for en tilsvarende vurdering.

Skatt

Skattekostnaden i resultatregnskapet omfatter periodens betalbare skatt som blir utlignet og forfaller til betaling i neste regnskapsår i tillegg til endring i utsatt skatt. Utsatt skatt er beregnet med skattesatsen ved utgangen av regnskapsåret (22 %) på grunnlag av skattereduserende og skatteøkende midlertidige forskjeller som eksisterer mellom regnskapsmessige og skattemessige verdier. I beregningen er det også medtatt skattemessig framførbart underskudd ved regnskapsårets utgang. Skatteøkende og skattereduserende midlertidige forskjeller som reverserer eller kan reversere i samme periode er utlignet og nettoført.



Inside Too AS

Noter 2020

Note 1 - Lønnskostnad

Selskapet har hatt 12 årsverk i regnskapsåret.

| Spesifikasjon av lønnskostnader | I år | I fjor |
|---------------------------------|------------------|------------------|
| Lønn | 5 929 257 | 6 357 780 |
| Arbeidsgiveravgift | 681 969 | 796 540 |
| Pensjonskostnader | 10 091 | 126 183 |
| Andre lønnsrelaterte ytelser | 152 581 | 164 236 |
| Totalt | 6 773 898 | 7 444 738 |

Det er opprettet avtale om obligatorisk tjenstepensjon etter lov om obligatorisk tjenstepensjon.

Lønn og annen godtgjørelse til daglig leder utgjør kr 484 202,-.

Honorar til revisor er utbetalt med kr 115 060 eks mva. Honoraret gjelder ordinær revisjon.

Note 2 - Avskrivning på varige driftsmidler

Avskrivningstablå

| | Konsesjoner, patenter, lisenserinventar, o.l. | Driftsløsøre, verktøy, kontorm. | Sum |
|-----------------------------------|---|---------------------------------------|-------------------|
| Anskaffelseskost pr. 1/1 | 5 993 619 | 4 726 572 | 10 720 191 |
| + Tilgang | 373 924 | 41 518 | 415 442 |
| Anskaffelseskost pr. 31/12 | 6 367 543 | 4 768 090 | 11 135 633 |
| Akk. av/nedskr. pr 1/1 | 1 569 804 | 3 046 879 | 4 616 683 |
| + Ordinære avskrivninger | 788 544 | 477 377 | 1 265 921 |
| Akk. av/nedskr. pr. 31/12 | 2 358 348 | 3 524 255 | 5 882 603 |
| Balanseført verdi pr 31/12 | 4 009 195 | 1 243 835 | 5 253 030 |
| Prosentstans for ord. avskr. | 10-20 | 20-33 | |

Selskapets driftmidler er pantsatt med kr 22 500 000 til fordel for bankforbindelsen.



Inside Too AS

Noter 2020**Note 3 - Skattekostnad på ordinært resultat**

| <u>Spesifikasjon av årets skattegrunnlag:</u> | 2020 |
|---|------------------|
| Resultat før skattekostnader | 8 081 352 |
| Permanente og andre forskjeller | 3 249 |
| Endring i midlertidige forskjeller | 286 786 |
| Frømført korreksjonsinntekt til fradrag | |
| Anvendt skattemessig framførbart underskudd | 6 404 667 |
| Inntekt | 1 966 719 |

| <u>Spesifikasjon av årets skattekostnad:</u> | 2020 |
|--|----------------|
| Beregnet skatt av årets resultat | 432 678 |
| = Sum betalbar skatt | 432 678 |
| + endring i utsatt skatt (bokført) | 152 141 |
| = Ordinær skattekostnad | 584 819 |

| <u>Betalbar skatt i balansen består av:</u> | |
|---|----------------|
| Beregnet skatt av årets resultat | 432 678 |
| = Betalbar skatt i balansen | 432 678 |

Midlertidige forskjeller og balanseført utsatt skatt

| | 2019 | 2020 |
|--|------------------|----------------|
| + Driftsmidler inkl. goodwill | -74 194 | -159 209 |
| + Utestående fordringer | -37 953 | -21 627 |
| + Gevinst- og tapskonto | 1 090 484 | 872 387 |
| - Frømført skattemessig underskudd | 6 404 667 | 0 |
| Sum positive skatteøkende forskjeller | 1 090 484 | 872 387 |
| Sum negative skatteøkende forskjeller | 6 516 814 | 180 836 |
| Forskj. som ikke inngår i beregning av utsatt skatt/ utsatt skattefordel | 5 426 330 | 0 |
| Grunnlag for beregning av utsatt skatt / skattefordel | 0 | 691 551 |
| Balanseført utsatt skatt | 0 | 152 141 |

Utsatt skattefordel er ikke balanseført.



Inside Too AS

Noter 2020

Note 4 - Varer

Varer består av innkjøpte varer for videresalg og er vurdert til innkjøpspris med fradrag for avsetning ukurans.

Varelageret er pantsatt med kr 22 500 000 til fordel for bankforbindelsen.

Note 5 - Kundefordringer

Selskapets kundefordringer er pantsatt med kr 22 500 000 til fordel for bankforbindelsen.

Note 6 - Bankinnskudd, kontanter o.l.

Skattetrekkinnskudd utgjør pr 31.12. i år kr 273 697 og utgjorde pr 31.12. i fjor kr 228 887.

Note 7 - Selskapskapital

Selskapet har 1 890 aksjer pålydende kr 1 000 pr. aksje, samlet aksjekapital utgjør kr 1 890 000.

Selskapet har en aksjonær:

| Navn | Foretaksnr | Antall | Eierandel |
|------------|-------------|--------|-----------|
| Dominus AS | 917 849 463 | 1 890 | 100,00 % |

Note 8 - Annen egenkapital

| | Aksjekapital / selskapskapital | Overkurs | Annen egenkapital | Sum egenkapital |
|---------------------|-----------------------------------|------------------|----------------------|--------------------|
| Pr 1.1. | 1 890 000 | 2 048 420 | 429 622 | 4 368 042 |
| +Fra årets resultat | | | 7 496 533 | 7 496 533 |
| Pr 31.12. | 1 890 000 | 2 048 420 | 7 926 154 | 11 864 574 |

Noter for Inside Too AS

Organisasjonsnr. 964241813



Inside Too AS

Noter 2020

Note 9 - Lån til foretak i samme konsern

Dominus AS kr. 1 289 224,- (herav 12 558kr i renter for 2020)

Lånet renteberegnes med 5%.



Inside Too AS

Resultatregnskap

| | Note | 2020 | 2019 |
|--|------|-------------------|-------------------|
| DRIFTSINNEKTER OG DRIFTSKOSTNADER | | | |
| Driftsinntekter | | | |
| Salgsinntekt | | 66 801 544 | 48 964 787 |
| Annen driftsinntekt | | 169 836 | (147 728) |
| Sum driftsinntekter | | 66 971 380 | 48 817 059 |
| Driftskostnader | | | |
| Varekostnad | | 39 488 119 | 29 122 000 |
| Lønnskostnad | 1 | 6 773 898 | 7 444 738 |
| Avskrivning på varige driftsmidler | 2 | 1 265 922 | 1 088 305 |
| Annen driftskostnad | 1 | 10 934 709 | 9 840 507 |
| Sum driftskostnader | | 58 462 648 | 47 495 549 |
| DRIFTSRESULTAT | | 8 508 733 | 1 321 510 |
| FINANSINNEKTER OG FINANSKOSTNADER | | | |
| Finansinntekter | | | |
| Annen renteinntekt | | 68 277 | 57 716 |
| Annen finansinntekt | | 9 227 | 0 |
| Sum finansinntekter | | 77 504 | 57 716 |
| Finanskostnader | | | |
| Rentekostn. til foretak i samme konsern | | 12 000 | 0 |
| Annen rentekostnad | | 288 652 | 325 609 |
| Annen finanskostnad | | 204 233 | 40 623 |
| Sum finanskostnader | | 504 886 | 366 232 |
| NETTO FINANSPOSTER | | (427 381) | (308 516) |
| ORDINÆRT RES. FØR SKATTEKOSTNAD | | 8 081 352 | 1 012 994 |
| Skattekostnad på ordinært resultat | 3 | 584 819 | 0 |
| ORDINÆRT RESULTAT | | 7 496 533 | 1 012 994 |
| ÅRSRESULTAT | | 7 496 533 | 1 012 994 |
| OVERF. OG DISPONERINGER | | | |
| Overføringer annen egenkapital | | 7 496 533 | 429 622 |
| Fremføring av udekket tap | | 0 | 583 373 |
| SUM OVERF. OG DISP. | | 7 496 533 | 1 012 994 |



Inside Too AS

Balanse pr. 31.12.2020

| | Note | 31.12.2020 | 31.12.2019 |
|---|------|-------------------|-------------------|
| EIENDELER | | | |
| ANLEGGSMIDLER | | | |
| Immaterielle eiendeler | | | |
| Konsesjoner, patenter, lisenser o.l. | 2 | 4 009 195 | 4 423 815 |
| Sum immaterielle eiendeler | | 4 009 195 | 4 423 815 |
| Varige driftsmidler | | | |
| Driftsløsøre, inventar, verktøy, kontorm. | 2 | 1 243 834 | 1 679 694 |
| Sum varige driftsmidler | | 1 243 834 | 1 679 694 |
| Finansielle anleggsmidler | | | |
| Lån til foretak i samme konsern | 9 | 1 289 224 | 0 |
| Sum finansielle anleggsmidler | | 1 289 224 | 0 |
| SUM ANLEGGSMIDLER | | 6 542 253 | 6 103 509 |
| OMLØPSMIDLER | | | |
| Varer | 4 | 9 362 337 | 6 899 797 |
| Fordringer | | | |
| Kundefordringer | 5 | 5 557 053 | 4 643 946 |
| Andre kortsiktige fordringer | | 681 828 | 347 877 |
| Sum fordringer | | 6 238 881 | 4 991 823 |
| Bankinnskudd, kontanter o.l. | 6 | 11 231 034 | 1 037 146 |
| SUM OMLØPSMIDLER | | 26 832 252 | 12 928 766 |
| SUM EIENDELER | | 33 374 505 | 19 032 274 |



Inside Too AS

Balanse pr. 31.12.2020

| | Note | 31.12.2020 | 31.12.2019 |
|--|------|-------------------|-------------------|
| EGENKAPITAL OG GJELD | | | |
| EGENKAPITAL | | | |
| Innskutt egenkapital | | | |
| Selskapskapital | 7,8 | 1 890 000 | 1 890 000 |
| Overkurs | 8 | 2 048 420 | 2 048 420 |
| Sum innskutt egenkapital | | 3 938 420 | 3 938 420 |
| Opptjent egenkapital | | | |
| Annen egenkapital | 8 | 7 926 154 | 429 622 |
| Sum opptjent egenkapital | | 7 926 154 | 429 622 |
| SUM EGENKAPITAL | | 11 864 574 | 4 368 042 |
| GJELD | | | |
| LANGSIKTIG GJELD | | | |
| Avsetning for forpliktelser | | | |
| Utsatt skatt | | 152 141 | 0 |
| Sum avsetning for forpliktelser | | 152 141 | 0 |
| SUM LANGSIKTIG GJELD | | 152 141 | 0 |
| KORTSIKTIG GJELD | | | |
| Gjeld til kredittinstitusjoner | 5 | 3 372 698 | 1 910 487 |
| Leverandørgjeld | | 12 063 335 | 7 498 271 |
| Betalbar skatt | | 432 678 | 0 |
| Skyldig offentlige avgifter | | 4 684 282 | 3 315 261 |
| Annen kortsiktig gjeld | | 804 797 | 1 940 214 |
| SUM KORTSIKTIG GJELD | | 21 357 790 | 14 664 233 |
| SUM GJELD | | 21 509 931 | 14 664 233 |
| SUM EGENKAPITAL OG GJELD | | 33 374 505 | 19 032 274 |

Oslo, 26.02.2021

Janicke Eliassen Lysklætt
Daglig leder/StyremedlemPeder Marius Brøndmo
Styrets lederKnut Lysklætt
StyremedlemEva Katharina Brøndmo
Styremedlem



**Årsregnskap 2020
for
Inside Too AS**

Organisasjonsnr. 964241813