



## ÅRSREGNSKAPET FOR REGNSKAPSÅRET 2020 - GENERELL INFORMASJON

### Enheten

Organisasjonsnummer: 930 318 671  
Organisasjonsform: Aksjeselskap  
Foretaksnavn: Bery Maritime A/S  
Forretningsadresse: Bygdøy allé 2  
0257 OSLO

### Regnskapsår

Årsregnskapets periode: 01.01.2020 - 31.12.2020

### Konsern

Morselskap i konsern: Ja  
Konsernregnskap lagt ved: Nei

### Regnskapsregler

Regler for små foretak benyttet: Ja  
Benyttet ved utarbeidelsen av årsregnskapet til selskapet: Regnskapslovens alminnelige regler

### Årsregnskapet fastsatt av kompetent organ

Bekreftet av representant for selskapet: Ole Sylow Rynning  
Dato for fastsettelse av årsregnskapet: 09.04.2021

### Grunnlag for avgivelse

År 2020: Årsregnskapet er elektronisk innlevert  
År 2019: Tall er hentet fra elektronisk innlevert årsregnskap fra 2020

*Det er ikke krav til at årsregnskapet m.v. som sendes til Regnskapsregisteret er undertegnet. Kontrollen på at dette er utført ligger hos revisor/enhetens øverste organ. Sikkerheten ivaretas ved at innsender har rolle/rettighet for innsending av årsregnskapet via Altinn, og ved at det bekreftes at årsregnskapet er fastsatt av kompetent organ.*

Brønnøysundregistrene, 24.07.2022



### Resultatregnskap

Beløp i: NOK	Note	2020	2019
<b>RESULTATREGNSKAP</b>			
<b>Inntekter</b>			
Salgsinntekt		22 524 683	24 191 825
Annen driftsinntekt		58 908	
<b>Sum inntekter</b>		<b>22 583 591</b>	<b>24 191 825</b>
<b>Kostnader</b>			
Lønnskostnad	6	14 534 180	16 440 221
Avskrivning av driftsmidler og immaterielle eiendeler	1	49 007	36 168
Annen driftskostnad	6, 7	5 470 144	6 128 168
<b>Sum kostnader</b>		<b>20 053 330</b>	<b>22 604 557</b>
<b>Driftsresultat</b>		<b>2 530 261</b>	<b>1 587 268</b>
<b>Finansinntekter og finanskostnader</b>			
Inntekt på investering i annet foretak i samme konsern	11	3 062 605	
Annen renteinntekt		16 784	127 089
Annen finansinntekt	11	2 047 825	481 646
<b>Sum finansinntekter</b>		<b>5 127 214</b>	<b>608 735</b>
Annen rentekostnad		1 969	743
Annen finanskostnad	11	1 894 950	594 667
<b>Sum finanskostnader</b>		<b>1 896 919</b>	<b>595 410</b>
<b>Netto finans</b>		<b>3 230 295</b>	<b>13 325</b>
<b>Ordinært resultat før skattekostnad</b>		<b>5 760 556</b>	<b>1 600 593</b>
Skattekostnad på ordinært resultat	5	623 725	433 572
<b>Ordinært resultat etter skattekostnad</b>		<b>5 136 831</b>	<b>1 167 021</b>
<b>Årsresultat</b>		<b>5 136 831</b>	<b>1 167 021</b>
<b>Årsresultat etter minoritetsinteresser</b>		<b>5 136 831</b>	<b>1 167 021</b>
<b>Totalresultat</b>		<b>5 136 831</b>	<b>1 167 021</b>



## Resultatregnskap

<b>Beløp i: NOK</b>	<b>Note</b>	<b>2020</b>	<b>2019</b>
<b>Overføringer og disponeringer</b>			
Ordinært utbytte	8	5 500 000	
Avsatt til annen egenkapital	8		1 167 021
Overført fra annen egenkapital	8	-363 169	
<b>Sum overføringer og disponeringer</b>		<b>5 136 831</b>	<b>1 167 021</b>



## Balanse

Beløp i: NOK	Note	2020	2019
<b>BALANSE - EIENDELER</b>			
<b>Anleggsmidler</b>			
<b>Immaterielle eiendeler</b>			
Utsatt skattefordel	5	66 928	55 922
<b>Sum immaterielle eiendeler</b>		<b>66 928</b>	<b>55 922</b>
<b>Varige driftsmidler</b>			
Driftsløsøre, inventar o.a. utstyr	1	66 480	115 486
<b>Sum varige driftsmidler</b>	1	<b>66 480</b>	<b>115 486</b>
<b>Finansielle anleggsmidler</b>			
Investering i datterselskap	10	412 900	412 900
Lån til foretak i samme konsern	9		2 479 478
<b>Sum finansielle anleggsmidler</b>		<b>412 900</b>	<b>2 892 378</b>
<b>Sum anleggsmidler</b>		<b>546 308</b>	<b>3 063 786</b>
<b>Omløpsmidler</b>			
<b>Varer</b>			
<b>Fordringer</b>			
Kundefordringer	2, 9	3 713 398	5 446 628
Andre kortsiktige fordringer	9, 11	1 188 493	1 509 243
<b>Sum fordringer</b>		<b>4 901 891</b>	<b>6 955 871</b>
<b>Bankinnskudd, kontanter og lignende</b>			
Bankinnskudd, kontanter o.l.	3	9 955 053	1 407 239
<b>Sum bankinnskudd, kontanter og lignende</b>		<b>9 955 053</b>	<b>1 407 239</b>
<b>Sum omløpsmidler</b>		<b>14 856 944</b>	<b>8 363 110</b>
<b>SUM EIENDELER</b>		<b>15 403 252</b>	<b>11 426 896</b>

## BALANSE - EGENKAPITAL OG GJELD



## Balanse

Beløp i: NOK	Note	2020	2019
<b>Egenkapital</b>			
<b>Innskutt egenkapital</b>			
Aksjekapital	4, 8	3 000 000	3 000 000
Beholdning av egne aksjer	4	-900 000	-900 000
<b>Sum innskutt egenkapital</b>	<b>8</b>	<b>2 100 000</b>	<b>2 100 000</b>
<b>Opptjent egenkapital</b>			
Annen egenkapital	8	843 618	1 206 787
<b>Sum opptjent egenkapital</b>	<b>8</b>	<b>843 618</b>	<b>1 206 787</b>
<b>Sum egenkapital</b>	<b>8</b>	<b>2 943 618</b>	<b>3 306 787</b>
<b>Gjeld</b>			
<b>Langsiktig gjeld</b>			
Utsatt skatt	5		
<b>Annen langsiktig gjeld</b>			
<b>Sum langsiktig gjeld</b>		<b>0</b>	<b>0</b>
<b>Kortsiktig gjeld</b>			
Leverandørgjeld		136 358	426 713
Betalbar skatt	5	634 732	450 607
Skyldig offentlige avgifter		604 202	651 851
Utbytte	8	5 500 000	
Annen kortsiktig gjeld		5 584 342	6 590 938
<b>Sum kortsiktig gjeld</b>		<b>12 459 634</b>	<b>8 120 109</b>
<b>Sum gjeld</b>		<b>12 459 634</b>	<b>8 120 109</b>
<b>SUM EGENKAPITAL OG GJELD</b>		<b>15 403 252</b>	<b>11 426 896</b>



Brønnøysundregistrene

ÅRSREGNSKAP FOR REGNSKAPSÅRET 2020 - GENERELL INFORMASJON

Journalnummer: 2021 267619

**Enheten**

Organisasjonsnummer: 930 318 671  
Organisasjonsform: Aksjeselskap  
Foretaksnavn: Bery Maritime A/S  
Forretningsadresse: Bygdøy allé 2  
0257 OSLO

**Regnskapsår**

Årsregnskapets periode: 01.01.2020 - 31.12.2020

**Konsern**

Morselskap i konsern: Ja  
Konsernregnskap lagt ved: Nei

**Regnskapsregler**

Regler for små foretak benyttet: Ja  
Benyttet ved utarbeidelsen av  
årsregnskapet til selskapet: Regnskapslovens alminnelige regler

**Årsregnskapet fastsatt av kompetent organ**

Bekreftet av representant for selskapet: Ole Sylow Rymning  
Dato for fastsettelse av årsregnskapet: 09.04.2021

**Grunnlag for avgivelse**

År 2020: Årsregnskap er elektronisk innlevert.  
År 2019: Tall er hentet fra elektronisk innlevert årsregnskap fra 2020.

*Det er ikke krav til at årsregnskapet m.v. som sendes til Regnskapsregisteret er undertegnet. Kontrollen på at dette er utført ligger hos revisor/enhetens øverste organ. Sikkerheten ivaretas ved at innsender har rolle/rettighet for innsending av årsregnskapet via Altinn, og ved at det bekreftes at årsregnskapet er fastsatt av kompetent organ.*

Brønnøysundregistrene, 08.06.2021



Organisasjonsnr: 930 318 671  
Bery Maritime A/S

## RESULTATREGNSKAP

<b>Beløp i: NOK</b>	<b>Note</b>	<b>2020</b>	<b>2019</b>
<b>RESULTATREGNSKAP</b>			
<b>Inntekter</b>			
Salgsinntekt		22 524 683	24 191 825
Annen driftsinntekt		58 908	
<b>Sum inntekter</b>		<b>22 583 591</b>	<b>24 191 825</b>
<b>Kostnader</b>			
Lønnskostnad	6	14 534 180	16 440 221
Avskrivning av driftsmidler og immaterielle eiendeler	1	49 007	36 168
Annen driftskostnad	6, 7	5 470 144	6 128 168
<b>Sum kostnader</b>		<b>20 053 330</b>	<b>22 604 557</b>
<b>Driftsresultat</b>		<b>2 530 261</b>	<b>1 587 268</b>
<b>Finansinntekter og finanskostnader</b>			
Inntekt på investering i annet foretak i samme konsern	11	3 062 605	
Annen renteinntekt		16 784	127 089
Annen finansinntekt	11	2 047 825	481 646
<b>Sum finansinntekter</b>		<b>5 127 214</b>	<b>608 735</b>
Annen rentekostnad		1 969	743
Annen finanskostnad	11	1 894 950	594 667
<b>Sum finanskostnader</b>		<b>1 896 919</b>	<b>595 410</b>
<b>Netto finans</b>		<b>3 230 295</b>	<b>13 325</b>
<b>Ordinært resultat før skattekostnad</b>		<b>5 760 556</b>	<b>1 600 593</b>
Skattekostnad på ordinært resultat	5	623 725	433 572
<b>Ordinært resultat etter skattekostnad</b>		<b>5 136 831</b>	<b>1 167 021</b>
<b>Årsresultat</b>		<b>5 136 831</b>	<b>1 167 021</b>
<b>Årsresultat etter minoritetsinteresser</b>		<b>5 136 831</b>	<b>1 167 021</b>
<b>Totalresultat</b>		<b>5 136 831</b>	<b>1 167 021</b>
<b>Overføringer og disponeringer</b>			
Ordinært utbytte	8	5 500 000	
Avsatt til annen egenkapital	8		1 167 021



Overført fra annen egenkapital	8	-363 169	
<b>Sum overføringer og disponeringer</b>		<b>5 136 831</b>	<b>1 167 021</b>



Organisasjonsnr: 930 318 671  
Bery Maritime A/S

## BALANSE

Beløp i: NOK

Note	2020	2019
------	------	------

### BALANSE - EIENDELER

#### Anleggsmidler

##### Immaterielle eiendeler

Utsatt skattefordel	5	66 928	55 922
<b>Sum immaterielle eiendeler</b>		<b>66 928</b>	<b>55 922</b>

##### Varige driftsmidler

Driftsløsøre, inventar o.

a. utstyr	1	66 480	115 486
<b>Sum varige driftsmidler</b>	<b>1</b>	<b>66 480</b>	<b>115 486</b>

##### Finansielle anleggsmidler

Investering i datterselskap	10	412 900	412 900
-----------------------------	----	---------	---------

Lån til foretak i samme konsern	9		2 479 478
---------------------------------	---	--	-----------

<b>Sum finansielle anleggsmidler</b>		<b>412 900</b>	<b>2 892 378</b>
--------------------------------------	--	----------------	------------------

<b>Sum anleggsmidler</b>		<b>546 308</b>	<b>3 063 786</b>
--------------------------	--	----------------	------------------

#### Omløpsmidler

##### Varer

##### Fordringer

Kundefordringer	2, 9	3 713 398	5 446 628
-----------------	------	-----------	-----------

Andre kortsiktige fordringer	9, 11	1 188 493	1 509 243
------------------------------	-------	-----------	-----------

<b>Sum fordringer</b>		<b>4 901 891</b>	<b>6 955 871</b>
-----------------------	--	------------------	------------------

##### Bankinnskudd, kontanter og lignende

Bankinnskudd, kontanter o. l.	3	9 955 053	1 407 239
-------------------------------	---	-----------	-----------

<b>Sum bankinnskudd, kontanter og lignende</b>		<b>9 955 053</b>	<b>1 407 239</b>
--	--	------------------	------------------

<b>Sum omløpsmidler</b>		<b>14 856 944</b>	<b>8 363 110</b>
-------------------------	--	-------------------	------------------

<b>SUM EIENDELER</b>		<b>15 403 252</b>	<b>11 426 896</b>
----------------------	--	-------------------	-------------------

### BALANSE - EGENKAPITAL OG GJELD

#### Egenkapital

##### Innskutt egenkapital

Aksjekapital	4, 8	3 000 000	3 000 000
--------------	------	-----------	-----------

Beholdning av egne aksjer	4	-900 000	-900 000
---------------------------	---	----------	----------

<b>Sum innskutt egenkapital</b>	<b>8</b>	<b>2 100 000</b>	<b>2 100 000</b>
---------------------------------	----------	------------------	------------------



<b>Opptjent egenkapital</b>			
Annen egenkapital	8	843 618	1 206 787
<b>Sum opptjent egenkapital</b>	<b>8</b>	<b>843 618</b>	<b>1 206 787</b>
<b>Sum egenkapital</b>	<b>8</b>	<b>2 943 618</b>	<b>3 306 787</b>
<b>Gjeld</b>			
<b>Langsiktig gjeld</b>			
Utsatt skatt	5		
<b>Annen langsiktig gjeld</b>			
<b>Sum langsiktig gjeld</b>		<b>0</b>	<b>0</b>
<b>Kortsiktig gjeld</b>			
Leverandørgjeld		136 358	426 713
Betalbar skatt	5	634 732	450 607
Skyldig offentlige avgifter		604 202	651 851
Utbytte	8	5 500 000	
Annen kortsiktig gjeld		5 584 342	6 590 938
<b>Sum kortsiktig gjeld</b>		<b>12 459 634</b>	<b>8 120 109</b>
<b>Sum gjeld</b>		<b>12 459 634</b>	<b>8 120 109</b>
<b>SUM EGENKAPITAL OG GJELD</b>		<b>15 403 252</b>	<b>11 426 896</b>



Organisasjonsnr: 930 318 671  
Bery Maritime A/S

NOTEOPPLYSNINGER - SELSKAP - alle poster oppgitt i hele tall

Note

Regnskapsprinsipper

Note

4

Antall aksjer og aksjeeiere

<u>Aksjeklasse</u>	<u>Ant. aksjer</u>	<u>Pålydende</u>	<u>Bokført verdi</u>
Ordinære aksjer	2000.00	1500.00	3000000.00
<u>Aksjeeiere - fritekst</u>	<u>Antall</u>	<u>Eierandel</u>	<u>Aksjeklasse</u>
Brosco AS	1400.00	70.00%	Ordinære aksjer
Bery Maritime A/S	600.00	30.00%	Ordinære aksjer
Sum	Sum antall	Sum eierandel	
	2000.00	100.00%	

Note

6

Ytelser til ledende personer

Ytelser til daglig leder

<u>Ytelser</u>	<u>Lønn</u>	<u>Pensj.forpl.</u>	<u>Andre godtgj.</u>
	2006737.00		24209.00

Note

6

Ytelser til andre ledende personer

<u>Ledende person</u>	<u>Lønn</u>	<u>Pensj.forpl.</u>	<u>Andre godtgj.</u>
Styreleder			11482.00
Sum ytelse andre led.pers.	Lønn	Pensj.forpl.	Andre godtgj.
			11482.00

Note

6

Antall årsverk i regnskapsåret



Virksomheten har hatt følgende antall årsverk:  
12.00

Note  
6

#### Lån og sikkerhetsstillelse til ledende personer og aksjeeiere

Er det gitt lån eller sikkerhetsstillelse til ledende personer: Nei

Note  
10

#### Konsern, tilknyttet selskap og datterselskap

##### Tilknyttet selskap/datterselskap

<u>Navn og adresse</u>	<u>Eierandel</u>	<u>Stemmeandel</u>	<u>Egenkapital</u>	<u>Resultat</u>
Bery Maritime Pte Ltd ., Singapore	100.00%	100.00%	3788700.00	2063388.00
Bery Maritime S.A.C., Lima, Peru	99.99%	99.99%		

2019 tall



**Årsregnskap 2020**  
**Bery Maritime A/S**

Styrets årsberetning  
Resultatregnskap  
Balanse



Org.nr.: 930 318 671



## Årsberetning 2020 for Bery Maritime A/S

### VIRKSOMHETENS ART OG LOKALISERING

Bery Maritime A/S driver skipsmegler virksomhet og har hovedkontor i Oslo kommune. Selskapet har datterselskap i Lima, Peru, og datterselskap i Singapore og Shenzhen, Kina.

Året 2020 har vært et godt år for Bery Maritime AS. Omsetningen ble redusert noe i 2020 men selskapet ser positivt på utviklingen fremover. Hovedinntektene har som tidligere år kommet i form av kommisjoner på transport av tørrbulk.

### FREMTIDIG UTVIKLING

Fremtidsutsiktene er gode. Selskapet har en god egenkapital og likviditets situasjon

### ARBEIDSMILJØ, LIKESTILLING OG DET YTRE MILJØ

Selskapet med datter-selskaper har gjennomgående hatt 26 årsverk. Arbeidsmiljøet har vært godt og selskapet forurenser ikke det ytre miljø.

Selskapets ansatte har i 2020 hatt et beskjedent sykefravær. Det har ikke vært skader. Likestillingen blant de ansatte ved selskapets hovedkontor er god.

### FORSKNINGS- OG UTVIKLINGSAKTIVITETER

Bery Maritime A/S har ikke hatt forsknings- og utviklingsaktiviteter i 2020.

### REDEGJØRELSE FOR ÅRSREGNSKAPET

Styret kjenner ikke til noen forhold av viktighet for å bedømme selskapets stilling og resultat som ikke fremgår av årsregnskapet. Det er heller ikke etter regnskapsårets utgang inntrådt forhold som etter styrets syn har betydning ved bedømmelse av regnskapet, med unntak av Covid-19 som generelt påvirker bransjen, men ledelsen har satt i gang nødvendige tiltak for å begrense de negative konsekvenser av situasjonen.

### FINANSIELL RISIKO

- Overordnet målsetting og strategi er å drive en lønnsom megler virksomhet innen segmentet tørrbulk
- Markedsrisiko anses som å være relativt lav, da selskapet har en god markedsposisjon
- Kredittisiko anses som lav da selskapet har gode kredittvurderings rutiner
- Likviditetsrisiko er lav og selskapet har god likviditet.

I 2020 hadde selskapet et resultat etter skattekostnad på kr 5 136 831 som foreslås disponert slik:

Disponering	Beløp
Til utbytte	5 500 000
Fra annen egenkapital	-363 169

Oslo, 09.04.2021  
Styret i Bery Maritime A/S

Ole Sylow Rynning  
styreleder

Odd Ingar Skaug  
styremedlem

Erik Wolff  
styremedlem

Nils Otto Gustaf Dahlberg  
styremedlem

Christian Sylow Rynning  
daglig leder

**RESULTATREGNSKAP****BERY MARITIME A/S**

<b>DRIFTSINNEKTER OG DRIFTSKOSTNADER</b>	<b>Note</b>	<b>2020</b>	<b>2019</b>
Salgsinntekt		22 524 683	24 191 825
Annen driftsinntekt		58 908	0
<b>Sum driftsinntekter</b>		<b>22 583 591</b>	<b>24 191 825</b>
Lønnskostnad	6	14 534 180	16 440 221
Avskrivning av driftsmidler og immaterielle eiendeler	1	49 007	36 168
Annen driftskostnad	6, 7	5 470 144	6 128 168
<b>Sum driftskostnader</b>		<b>20 053 330</b>	<b>22 604 557</b>
<b>Driftsresultat</b>		<b>2 530 261</b>	<b>1 587 268</b>
<b>FINANSINNEKTER OG FINANSKOSTNADER</b>			
Inntekt på investering i annet foretak i samme konsern	11	3 062 605	0
Annen renteinntekt		16 784	127 089
Annen finansinntekt	11	2 047 825	481 646
Annen rentekostnad		1 969	743
Annen finanskostnad	11	1 894 950	594 667
<b>Resultat av finansposter</b>		<b>3 230 295</b>	<b>13 325</b>
Ordinært resultat før skattekostnad		5 760 556	1 600 593
Skattekostnad på ordinært resultat	5	623 725	433 572
<b>Ordinært resultat</b>		<b>5 136 831</b>	<b>1 167 021</b>
<b>EKSTRAORDINÆRE INNEKTER OG KOSTNADER</b>			
<b>Årsresultat</b>		<b>5 136 831</b>	<b>1 167 021</b>
<b>OVERFØRINGER</b>			
Avsatt til utbytte	8	5 500 000	0
Avsatt til annen egenkapital	8	0	1 167 021
Overført fra annen egenkapital	8	363 169	0
<b>Sum overføringer</b>		<b>5 136 831</b>	<b>1 167 021</b>



### BALANSE

#### BERY MARITIME A/S

EIENDELER	Note	2020	2019
<b>ANLEGGSMIDLER</b>			
<b>IMMATERIELLE EIENDELER</b>			
Utsatt skattefordel	5	66 928	55 922
<b>Sum immaterielle eiendeler</b>		<b>66 928</b>	<b>55 922</b>
<b>VARIGE DRIFTSMIDLER</b>			
Driftsløsøre, inventar o.a. utstyr	1	66 480	115 486
<b>Sum varige driftsmidler</b>	<b>1</b>	<b>66 480</b>	<b>115 486</b>
<b>FINANSIELLE ANLEGGSMIDLER</b>			
Investeringer i datterselskap	10	412 900	412 900
Lån til foretak i samme konsern	9	0	2 479 478
<b>Sum finansielle anleggsmidler</b>		<b>412 900</b>	<b>2 892 378</b>
<b>Sum anleggsmidler</b>		<b>546 308</b>	<b>3 063 786</b>
<b>OMLØPSMIDLER</b>			
<b>FORDRINGER</b>			
Kundefordringer	2, 9	3 713 398	5 446 628
Andre kortsiktige fordringer	9, 11	1 188 493	1 509 243
<b>Sum fordringer</b>		<b>4 901 891</b>	<b>6 955 871</b>
<b>INVESTERINGER</b>			
Bankinnskudd, kontanter o.l.	3	9 955 053	1 407 239
<b>Sum omløpsmidler</b>		<b>14 856 944</b>	<b>8 363 110</b>
<b>Sum eiendeler</b>		<b>15 403 252</b>	<b>11 426 896</b>



### BALANSE

#### BERY MARITIME A/S

EGENKAPITAL OG GJELD	Note	2020	2019
<b>EGENKAPITAL</b>			
<b>INNSKUTT EGENKAPITAL</b>			
Aksjekapital	4, 8	3 000 000	3 000 000
Egne aksjer	4	-900 000	-900 000
<b>Sum innskutt egenkapital</b>	<b>8</b>	<b>2 100 000</b>	<b>2 100 000</b>
<b>OPPTJENT EGENKAPITAL</b>			
Annen egenkapital	8	843 618	1 206 787
<b>Sum opptjent egenkapital</b>	<b>8</b>	<b>843 618</b>	<b>1 206 787</b>
<b>Sum egenkapital</b>	<b>8</b>	<b>2 943 618</b>	<b>3 306 787</b>
<b>GJELD</b>			
<b>AVSETNING FOR FORPLIKTELSER</b>			
<b>ANNEN LANGSIKTIG GJELD</b>			
<b>KORTSIKTIG GJELD</b>			
Leverandørgjeld		136 358	426 713
Betalbar skatt	5	634 732	450 607
Skyldig offentlige avgifter		604 202	651 851
Utbytte	8	5 500 000	0
Annen kortsiktig gjeld		5 584 342	6 590 938
<b>Sum kortsiktig gjeld</b>		<b>12 459 634</b>	<b>8 120 109</b>
<b>Sum gjeld</b>		<b>12 459 634</b>	<b>8 120 109</b>
<b>Sum egenkapital og gjeld</b>		<b>15 403 252</b>	<b>11 426 896</b>

Oslo, 09.04.2021  
Styret i Bery Maritime A/S

\_\_\_\_\_  
Ole Sylow Rynning  
styreleder

\_\_\_\_\_  
Odd Ingar Skaug  
styremedlem

\_\_\_\_\_  
Erik Wolff  
styremedlem

\_\_\_\_\_  
Nils Otto Gustaf Dahlberg  
styremedlem

\_\_\_\_\_  
Christian Sylow Rynning  
daglig leder



## Noter til årsregnskapet 2020



Bery Maritime A/S

### Regnskapsprinsipper

Årsregnskapet er satt opp i samsvar med regnskapsloven og god regnskapskikk for små foretak.

### Salgsinntekter

Salgsinntekter er meglerkommisjon som utgjør en andel av fraktkontrakt inngått mellom lasteeier og rederi. Kommissjoner inntektsføres når den er opptjent, normalt etter at skipet er utlosset og reisen er oppgjort partene i mellom (lasteeier og rederi).

### Klassifisering og vurdering av balanseposter

Eiendeler bestemt til varig eie eller bruk er klassifisert som anleggsmidler. Eiendeler som er tilknyttet varekretsløpet er klassifisert som omløpsmidler. Fordringer klassifiseres som omløpsmidler dersom de skal tilbakebetales innen 12 mnd. etter utbetalings tidspunktet. For gjeld er analoge kriterier lagt til grunn.

Omløpsmidler vurderes til det laveste av anskaffelseskost og virkelig verdi. Gjeld balanseføres til nominelt beløp på etableringstidspunktet.

Varige driftsmidler vurderes til anskaffelseskost og avskrives lineært over forventet økonomisk levetid dersom de har antatt levetid over 3 år og kostpris som overstiger kr. 15 000. Anleggsmidler nedskrives til virkelig verdi ved verdifall som ikke forventes å være forbigående. Vedlikehold av driftsmidler kostnadsføres, mens påkostninger tillegges kostpris og avskrives i takt med driftsmidlet.

### Pensjoner

Selskapet kostnadsfører pensjon i takt med innbetaling til innskuddsordning. Bery Maritime AS har opprettet en pensjonsordning i tråd med lov om innskuddspensjon.

### Fordringer

Kundefordringer og andre fordringer er oppført i balansen til pålydende etter fradrag for avsetning til forventet tap. Avsetninger på tap gjøres på grunnlag av individuelle vurderinger av de enkelte fordringene.

### Skatt

Skattekostnaden i resultatregnskapet omfatter både periodens betalbare skatter og endring i utsatt skatt. Utsatt skatt er beregnet med 22 % av de midlertidige forskjeller som eksisterer mellom regnskapsmessige og skattemessige verdier, samt eventuelt ligningsmessige underskudd til fremføring på balansedagen. Skatteøkende og skattereduserende midlertidige forskjeller som reverserer eller kan reversere i samme periode er utlignet. Utsatt skatt og skattefordel som kan balanseføres er oppført netto i balansen. Betalbar skatt er beregnet av periodens skattepliktige inntekt.

### Investeringer i datterselskap

Investeringer i datterselskap er vurdert etter kostmetoden. Investeringen nedskrives til virkelig verdi ved verdifall som ikke forventes å være forbigående. Mottatt utbytte fra datterselskap inntektsføres som finansinntekt.

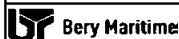
### Bankinnskudd, kontanter og lignende

Bankinnskudd, kontanter og lignende inkluderer kontanter, bankinnskudd og andre betalingsmidler med forfallsdato som er kortere enn tre måneder fra anskaffelse.

### Transaksjoner og pengeposter i utenlandsk valuta

Selskapets regnskaps- og presentasjonsvaluta er norske kroner.

Transaksjoner i utenlandsk valuta omregnes til norske kroner på transaksjonstidspunktet. Pengeposter i utenlandsk valuta omregnes til norske kroner på balansedagen. Valutakursgevinster og -tap presenteres som finansinntekt og -kostnad i årsregnskapet

**Noter til årsregnskapet 2020****Bery Maritime A/S****Note 1 - Spesifikasjoner av anleggsmidler**

Tekst	Ikke avskrivbare driftsmidler	Driftsløse	Sum
Anskaffelseskost pr 1.1.	4 634	1 871 095	1 875 729
+ Tilgang	0	0	0
- Avgang	0	0	0
Anskaffelseskost pr 31.12.	4 634	1 871 095	1 875 729
Avskrivninger pr 1.1.	0	1 760 243	1 760 243
- avskrivninger avgang	0	0	0
Avskrivninger pr 31.12.	0	1 809 250	1 809 250
Bokført verdi 01.01.	4 634	110 852	115 486
<b>Bokført verdi 31.12.</b>	<b>4 634</b>	<b>61 845</b>	<b>66 480</b>
Årets ordinære avskrivninger	0	49 007	49 007
Avskrivnings sats	0 %	12,5 - 20%	

**Note 2 Kundefordringer**

Kundefordringer er presentert netto etter tapsavsetning på kr. 270 000,- per 31.12.2020.

**Note 3 Bankinnskudd**

Selskapets bankinnskudd er kr. 9 955 053 pr 31.12.2020. Av dette er bundne skattetreks midler kr. 383 167.

Ytterligere kr 5 966 er klientmidler på egen konto som disponeres av selskapet, tilsvarende for 2019 var kr. 204 146.

Klientmidler oppstår i de tilfeller hvor Bery Maritime opptrer som mellommann for reder. Selskapet har en tilsvarende motpost under gjeld.

**Note 4 Aksjekapital og aksjonærinformasjon**

Aksjekapitalen på kr 3 000 000 består av 2 000 aksjer a' kr 1 500. Alle aksjer har like rettigheter.

**Oversikt over de største aksjonærene 31.12.2020**

Navn	Kommentar	Antall aksjer	Eierandel
Brosco AS	1	1400	70,0 %
Bery Maritime A/S	Egne aksjer	600	30,0 %
<b>Totalt</b>		<b>2000</b>	<b>100,0 %</b>

1. Aksjene eies av styreleder Ole Sylow Rynning med nærstående.

**Note 5 Skattekostnad**

Grunnlag for skattekostnad, endring i utsatt skatt og betalbar skatt	2020	2019
Resultat før skattekostnad	5 760 556	1 600 593
Permanente forskjeller	-2 925 437	370 187
Grunnlag for årets skattekostnad	2 835 119	1 970 780
Endring i forskjeller som inngår i grunnlag for utsatt skatt/skattefordel	50 028	77 431
Grunnlag for betalbar skatt i resultatregnskapet	2 885 147	2 048 211



## Noter til årsregnskapet 2020

**BR** Bery Maritime

**Bery Maritime A/S**

### Note 5 Skattekostnad fortsetter

Beregning av utsatt skatt/utsatt skattefordel	Endring	2020	2019
Netto midlertidige forskjeller	50 028	-304 218	-254 190
	0		
<u>Grunnlag for utsatt skatt/skattefordel</u>	<u>50 027</u>	<u>-304 218</u>	<u>-254 190</u>
Utsatt skatt (+) utsatt skattefordel (-) (22 %)	11 006	-66 928	-55 922
Endring tidligere år	0		
<u>Utsatt skatt/skattefordel i regnskapet</u>	<u>11 006</u>	<u>66 928</u>	<u>55 922</u>

### Fordeling av skattekostnaden

2020

Betalbar skatt (22 % av grunnlag for betalbar skatt i resultatregnskapet)	634 732
Sum betalbar skatt	634 732
Endring i utsatt skatt	-11 006
Endring fjoråret	0
<u>Skattekostnad</u>	<u>623 725</u>

### Betalbar skatt i balansen

2020

Betalbar skatt i skattekostnaden	634 732
<u>Betalbar skatt i balansen</u>	<u>634 732</u>

### Note 6 Lønnskostnader, antall ansatte, godtgjørelser, lån til ansatte mv..

	2020	2019
Lønninger	8 983 952	9 166 107
Bonus	3 821 708	4 748 334
Pensjonskostnad	178 589	176 522
Arbeidsgiveravgift	1 677 068	2 004 604
Refusjoner	-267 699	0
Andre lønnsrelaterte ytelser	140 562	344 654
<u>Totalt</u>	<u>14 534 180</u>	<u>16 440 221</u>

Antall årsverk (heltid og deltid) 12 12

Gjennomsnittlig antall ansatte i løpet av regnskapsåret har vært 17 ansatte, 12 stykker i Oslo og 5 stykker i datterselskap i Peru.

Selskapet har etablert Obligatorisk Tjenestepensjons ordning for sine ansatte.

Ytelser til ledende personer

	Daglig leder	Styret
Lønninger	2 006 737	0
Pensjonsutgifter	0	0
Andre ytelser	24 209	11 482
<u>Totalt</u>	<u>2 030 946</u>	<u>11 482</u>

### Revisor

Kostnadsført godtgjørelse til revisor (eksklusiv mva.)

	2020	2019
Revisjon	60 961	66 100
Skatterådgivning	0	8 800
Annen bistand	36 200	40 075
<u>Sum godtgjørelse til revisor</u>	<u>97 161</u>	<u>114 975</u>



## Noter til årsregnskapet 2020

**BR** Bery Maritime

**Bery Maritime A/S**

### Note 7 - Langsiktige leie avtaler

Selskapet har en husleie avtale.  
Årlig husleie er på kr. 1 238 551. Tilsvarende for fjoråret var kr. 1 265 280.

### Note 8 - Egenkapital

	Aksje kapital	Egne aksjer	Annen egenkapital	Sum Egenkapital
<b>31.12.2019</b>	<b>3 000 000</b>	<b>-900 000</b>	<b>1 206 787</b>	<b>3 306 787</b>
Årets resultat			5 136 831	5 136 831
Avsatt utbytte			-5 500 000	-5 500 000
<b>31.12.2020</b>	<b>3 000 000</b>	<b>-900 000</b>	<b>843 618</b>	<b>2 943 618</b>

### Note 9 - Mellomvær konsern selskaper

#### Kunde fordringer og andre fordringer

	2020	2019
Bery Maritime Pte Ltd .	0	951 024
Totalt	0	951 024

#### Til gode konsernbidrag

	2020	2019
Brosco AS	0	0
Totalt	0	0

#### Andre fordringer

	2020	2019
Brosco AS	0	1 528 454
Totalt	0	1 528 454

### Note 10 - Investering i datterselskap

	Antall aksjer	Pålydende pr aksje	Kostpris	Bokført verdi
Bery Maritime Pte Ltd ., Singapore	100 000	1 SGD	412 900	412 900

Selskapet har etablert en avdeling i Singapore gjennom selskapet Bery Maritime Pte Ltd .  
Avdelingen ble etablert desember 2009. Bery Maritime AS eier alle aksjene i selskapet.

	Antall aksjer	Pålydende pr aksje	Kostpris	Bokført verdi
Bery Maritime S.A.C., Lima, Peru	15 169	PEN	33 753	0

Selskapet ble etablert 12.12.2008. Bery Maritime AS eier 15 159 aksjer som utgjør 99,99 % aksjene.

### Note 11 Finansposter

Selskapet har hatt en valutagevinst på kr 2 047 825 og et valutatap på kr. 1 894 950 i 2020.

### Note 12 Hendelser etter balansedagen

Selskapet er som bransjen generelt påvirket av Corona viruset, men ledelsen har satt i gang nødvendige tiltak for å begrense de negative konsekvenser av situasjonen.



Statsaut. revisor  
John Asle Johnsen AS

Til generalforsamlingen i Bery Maritime A/S

Uavhengig revisors beretning

### Uttalelse om revisjonen av årsregnskapet 2020

#### Konklusjon

Vi har revidert Bery Maritime A/S ' årsregnskap som viser et overskudd på kr. 5 136 831. Årsregnskapet består av balanse per 31. desember 2020, resultatregnskap for regnskapsåret avsluttet per denne datoen og noter til årsregnskapet, herunder et sammendrag av viktige regnskapsprinsipper.

Etter vår mening er det medfølgende årsregnskapet avgitt i samsvar med lov og forskrifter og gir et rettviseende bilde av selskapets finansielle stilling per 31. desember 2020, og av dets resultater for regnskapsåret avsluttet per denne datoen i samsvar med regnskapslovens regler og god regnskapsskikk i Norge.

#### Grunnlag for konklusjonen

Vi har gjennomført revisjonen i samsvar med lov, forskrift og god revisjonsskikk i Norge, herunder de internasjonale revisjonsstandardene (ISA-ene). Våre oppgaver og plikter i henhold til disse standardene er beskrevet i Revisors oppgaver og plikter ved revisjon av årsregnskapet. Vi er uavhengige av selskapet slik det kreves i lov og forskrift, og har overholdt våre øvrige etiske forpliktelser i samsvar med disse kravene. Etter vår oppfatning er innhentet revisjonsbevis tilstrekkelig og hensiktsmessig som grunnlag for vår konklusjon.

#### Øvrig informasjon

Ledelsen er ansvarlig for øvrig informasjon. Øvrig informasjon består av årsberetning, men inkluderer ikke årsregnskapet og revisjonsberetningen.

Vår uttalelse om revisjonen av årsregnskapet dekker ikke øvrig informasjon, og vi attesterer ikke den øvrige informasjonen.

I forbindelse med revisjonen av årsregnskapet er det vår oppgave å lese øvrig informasjon med det formål å vurdere hvorvidt det foreligger vesentlig inkonsistens mellom øvrig informasjon og årsregnskapet, kunnskap vi har opparbeidet oss under revisjonen, eller hvorvidt den tilsynelatende inneholder vesentlig feilinformasjon. Dersom vi hadde konkludert med at den øvrige informasjonen inneholder vesentlig feilinformasjon er vi pålagt å rapportere det. Vi har ingenting å rapportere i så henseende.

#### Styrets og daglig leders ansvar for årsregnskapet

Styret og daglig leder (ledelsen) er ansvarlig for å utarbeide årsregnskapet i samsvar med lov og forskrifter, herunder for at det gir et rettviseende bilde i samsvar med regnskapslovens regler og god regnskapsskikk i Norge. Ledelsen er også ansvarlig for slik intern kontroll som den finner nødvendig for å kunne utarbeide et årsregnskap som ikke inneholder vesentlig feilinformasjon, verken som følge av misligheter eller utilsiktede feil.

Engebrets vei 3, 0275 Oslo, Norge  
E-post: [post@revisjonstjenester.no](mailto:post@revisjonstjenester.no)  
Telefon: + 47 45 90 46 30  
Faks: + 47 21 55 75 12  
Nettside: [www.revisjonstjenester.no](http://www.revisjonstjenester.no)

Revisjon, skatt og økonomisk rådgivning

Org. nr. 996 260 968 MVA Foretaksregisteret  
Gjennom Certus Revisjon AS – medlem av MSI Global Alliance





Statsaut. revisor  
John Asle Johnsen AS

Ved utarbeidelsen av årsregnskapet må ledelsen ta standpunkt til selskapets evne til fortsatt drift og opplyse om forhold av betydning for fortsatt drift. Forutsetningen om fortsatt drift skal legges til grunn for årsregnskapet så lenge det ikke er sannsynlig at virksomheten vil bli avviklet.

*Revisors oppgaver og plikter ved revisjonen av årsregnskapet*

Vårt mål er å oppnå betryggende sikkerhet for at årsregnskapet som helhet ikke inneholder vesentlig feilinformasjon, verken som følge av misligheter eller utilsiktede feil, og å avgi en revisjonsberetning som inneholder vår konklusjon. Betryggende sikkerhet er en høy grad av sikkerhet, men ingen garanti for at en revisjon utført i samsvar med lov, forskrift og god revisjonsskikk i Norge, herunder ISA-ene, alltid vil avdekke vesentlig feilinformasjon som eksisterer. Feilinformasjon kan oppstå som følge av misligheter eller utilsiktede feil. Feilinformasjon blir vurdert som vesentlig dersom den enkeltvis eller samlet med rimelighet kan forventes å påvirke økonomiske beslutninger som brukerne foretar basert på årsregnskapet.

For videre beskrivelse av revisors oppgaver og plikter vises det til <https://revisorforeningen.no/revisjonsberetninger>

**Uttalelse om øvrige lovmessige krav**

*Konklusjon om årsberetningen*


Basert på vår revisjon av årsregnskapet som beskrevet ovenfor, mener vi at opplysningene i årsberetningen om årsregnskapet, forutsetningen om fortsatt drift og forslaget til anvendelse av overskuddet er konsistente med årsregnskapet og i samsvar med lov og forskrifter.

*Konklusjon om registrering og dokumentasjon*

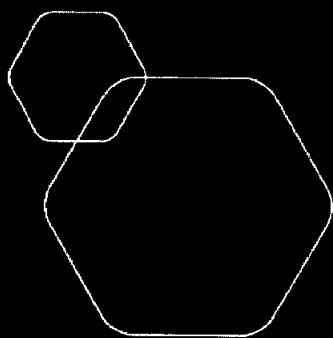
Basert på vår revisjon av årsregnskapet som beskrevet ovenfor, og kontrollhandlinger vi har funnet nødvendig i henhold til internasjonal standard for attestasjonsoppdrag (ISAE) 3000 «Attestasjonsoppdrag som ikke er revisjon eller forenklet revisorkontroll av historisk finansiell informasjon», mener vi at ledelsen har oppfylt sin plikt til å sørge for ordentlig og oversiktlig registrering og dokumentasjon av selskapets regnskapsopplysninger i samsvar med lov og god bokføringsskikk i Norge.

Oslo, 9. April 2021

Statsaut. revisor John Asle Johnsen AS

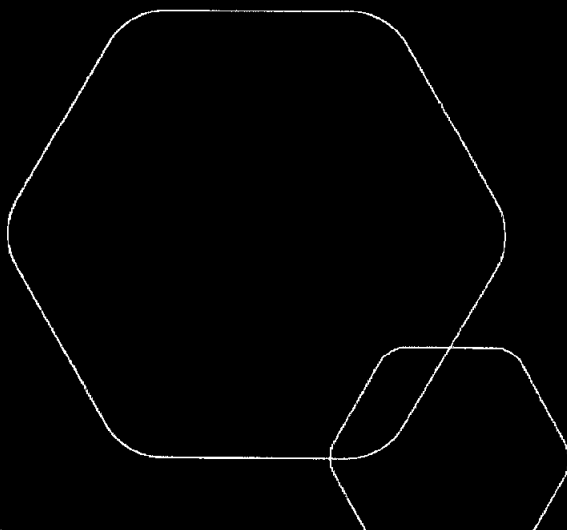


John Asle Johnsen  
Statsautorisert revisor



**Årsregnskap 2020**  
**Bery Maritime A/S**

Styrets årsberetning  
Resultatregnskap  
Balanse



Org.nr.: 930 318 671



## Årsberetning 2020 for Bery Maritime A/S

### VIRKSOMHETENS ART OG LOKALISERING

Bery Maritime A/S driver skipsmegler virksomhet og har hovedkontor i Oslo kommune. Selskapet har datterselskap i Lima, Peru, og datterselskap i Singapore og Sherizhen, Kina.

Året 2020 har vært et godt år for Bery Maritime AS. Omsetningen ble redusert noe i 2020 men selskapet ser positivt på utviklingen fremover. Hovedinntektene har som tidligere år kommet i form av kommisjoner på transport av tørrbulk.

### FREMTIDIG UTVIKLING

Fremtidsutsiktene er gode. Selskapet har en god egenkapital og likviditets situasjon

### ARBEIDSMILJØ, LIKESTILLING OG DET YTRE MILJØ

Selskapet med datter-selskaper har gjennomgående hatt 26 årsverk. Arbeidsmiljøet har vært godt og selskapet forurenser ikke det ytre miljø.

Selskapets ansatte har i 2020 hatt et beskjedent sykefravær. Det har ikke vært skader. Likestillingen blant de ansatte ved selskapets hovedkontor er god.

### FORSKNINGS- OG UTVIKLINGSAKTIVITETER

Bery Maritime A/S har ikke hatt forsknings- og utviklingsaktiviteter i 2020.

### REDEGJØRELSE FOR ÅRSREGNSKAPET

Styret kjenner ikke til noen forhold av viktighet for å bedømme selskapets stilling og resultat som ikke fremgår av årsregnskapet. Det er heller ikke etter regnskapsårets utgang inntrådt forhold som etter styrets syn har betydning ved bedømmelse av regnskapet, med unntak av Covid-19 som generelt påvirker bransjen, men ledelsen har satt i gang nødvendige tiltak for å begrense de negative konsekvenser av situasjonen.


### FINANSIELL RISIKO


- Overordnet målsetting og strategi er å drive en lønnsom megler virksomhet innen segmentet tørrbulk
- Markedsrisiko anses som å være relativt lav, da selskapet har en god markedsposisjon
- Kredittisiko anses som lav da selskapet har gode kredittvurderings rutiner
- Likviditetsrisiko er lav og selskapet har god likviditet.


I 2020 hadde selskapet et resultat etter skattekostnad på kr 5 136 831 som foreslås disponert slik:


Disponering	Beløp
Til utbytte	5 500 000
Fra annen egenkapital	-363 169

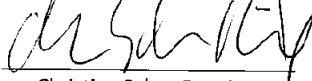
Oslo, 09.04.2021  
Styret i Bery Maritime A/S

  
Ole Sylow Rynning  
styreleder

  
Odd Ingar Skaug  
styremedlem

  
Erik Wolff  
styremedlem

  
Nils Otto Gustaf Dahlberg  
styremedlem

  
Christian Sylow Rynning  
daglig leder



### RESULTATREGNSKAP

#### BERY MARITIME A/S

DRIFTSINNEKTER OG DRIFTSKOSTNADER	Note	2020	2019
Salgsinntekt		22 524 683	24 191 825
Annen driftsinntekt		58 908	0
<b>Sum driftsinntekter</b>		<b>22 583 591</b>	<b>24 191 825</b>
Lønnskostnad	6	14 534 180	16 440 221
Avskrivning av driftsmidler og immaterielle eiendeler	1	49 007	36 168
Annen driftskostnad	6, 7	5 470 144	6 128 168
<b>Sum driftskostnader</b>		<b>20 053 330</b>	<b>22 604 557</b>
<b>Driftsresultat</b>		<b>2 530 261</b>	<b>1 587 268</b>
<b>FINANSINNEKTER OG FINANSKOSTNADER</b>			
Inntekt på investering i annet foretak i samme konsern	11	3 062 605	0
Annen renteinntekt		16 784	127 089
Annen finansinntekt	11	2 047 825	481 646
Annen rentekostnad		1 969	743
Annen finanskostnad	11	1 894 950	594 667
<b>Resultat av finansposter</b>		<b>3 230 295</b>	<b>13 325</b>
Ordinært resultat før skattekostnad		5 760 556	1 600 593
Skattekostnad på ordinært resultat	5	623 725	433 572
<b>Ordinært resultat</b>		<b>5 136 831</b>	<b>1 167 021</b>
<b>EKSTRAORDINÆRE INNEKTER OG KOSTNADER</b>			
<b>Årsresultat</b>		<b>5 136 831</b>	<b>1 167 021</b>
<b>OVERFØRINGER</b>			
Avsatt til utbytte	8	5 500 000	0
Avsatt til annen egenkapital	8	0	1 167 021
Overført fra annen egenkapital	8	363 169	0
<b>Sum overføringer</b>		<b>5 136 831</b>	<b>1 167 021</b>



### BALANSE






#### BERY MARITIME A/S

EIENDELER	Note	2020	2019
<b>ANLEGGSMIDLER</b>			
<b>IMMATERIELLE EIENDELER</b>			
Utsatt skattefordel	5	66 928	55 922
<b>Sum immaterielle eiendeler</b>		<b>66 928</b>	<b>55 922</b>
<b>VARIGE DRIFTSMIDLER</b>			
Driftsløsøre, inventar o.a. utstyr	1	66 480	115 486
<b>Sum varige driftsmidler</b>	<b>1</b>	<b>66 480</b>	<b>115 486</b>
<b>FINANSIELLE ANLEGGSMIDLER</b>			
Investeringer i datterselskap	10	412 900	412 900
Lån til foretak i samme konsern	9	0	2 479 478
<b>Sum finansielle anleggsmidler</b>		<b>412 900</b>	<b>2 892 378</b>
<b>Sum anleggsmidler</b>		<b>546 308</b>	<b>3 063 786</b>
<b>OMLØPSMIDLER</b>			
<b>FORDRINGER</b>			
Kundefordringer	2, 9	3 713 398	5 446 628
Andre kortsiktige fordringer	9, 11	1 188 493	1 509 243
<b>Sum fordringer</b>		<b>4 901 891</b>	<b>6 955 871</b>
<b>INVESTERINGER</b>			
Bankinnskudd, kontanter o.l.	3	9 955 053	1 407 239
<b>Sum omløpsmidler</b>		<b>14 856 944</b>	<b>8 363 110</b>
<b>Sum eiendeler</b>		<b>15 403 252</b>	<b>11 426 896</b>

**BALANSE**

## BERY MARITIME A/S

EGENKAPITAL OG GJELD	Note	2020	2019
<b>EGENKAPITAL</b>			
<b>INNSKUTT EGENKAPITAL</b>			
Aksjekapital	4, 8	3 000 000	3 000 000
Egne aksjer	1	-900 000	-900 000
<b>Sum innskutt egenkapital</b>	<b>8</b>	<b>2 100 000</b>	<b>2 100 000</b>
<b>OPPTJENT EGENKAPITAL</b>			
Annen egenkapital	8	843 618	1 206 787
<b>Sum opptjent egenkapital</b>	<b>8</b>	<b>843 618</b>	<b>1 206 787</b>
<b>Sum egenkapital</b>	<b>8</b>	<b>2 943 618</b>	<b>3 306 787</b>
<b>GJELD</b>			
<b>AVSETNING FOR FORPLIKTELSER</b>			
<b>ANNEN LANGSIKTIG GJELD</b>			
<b>KORTSIKTIG GJELD</b>			
Leverandørgjeld		136 358	426 713
Betalbar skatt	5	634 732	450 607
Skyldig offentlige avgifter		604 202	651 851
Utbytte	8	5 500 000	0
Annen kortsiktig gjeld		5 584 342	6 590 938
<b>Sum kortsiktig gjeld</b>		<b>12 459 634</b>	<b>8 120 109</b>
<b>Sum gjeld</b>		<b>12 459 634</b>	<b>8 120 109</b>
<b>Sum egenkapital og gjeld</b>		<b>15 403 252</b>	<b>11 426 896</b>

Oslo, 09.04.2021  
Styret i Bery Maritime A/S  
Ole Sylow Rynning  
styreleder  
Odd Ingar Skaug  
styremedlem  
Erik Wolff  
styremedlem  
Nils Otto Gustaf Dahlberg  
styremedlem  
Christian Sylow Rynning  
daglig leder



## Noter til årsregnskapet 2020



Bery Maritime A/S

### Regnskapsprinsipper

Årsregnskapet er satt opp i samsvar med regnskapsloven og god regnskapskikk for små foretak.

### Salgsinntekter

Salgsinntekter er meglerkommisjon som utgjør en andel av fraktkontrakt inngått mellom lasteier og rederi. Kommisjoner inntektsføres når den er opptjent, normalt etter at skipet er utlosset og reisen er oppgjort partene i mellom (lasteier og rederi).

### Klassifisering og vurdering av balanseposter

Eiendeler bestemt til varig eie eller bruk er klassifisert som anleggsmidler. Eiendeler som er tilknyttet varekretsløpet er klassifisert som omløpsmidler. Fordringer klassifiseres som omløpsmidler dersom de skal tilbakebetales innen 12 mnd. etter utbetalings tidspunktet. For gjeld er analoge kriterier lagt til grunn.

Omløpsmidler vurderes til det laveste av anskaffelseskost og virkelig verdi. Gjeld balanseføres til nominelt beløp på etableringstidspunktet.

Varige driftsmidler vurderes til anskaffelseskost og avskrives lineært over forventet økonomisk levetid dersom de har antatt levetid over 3 år og kostpris som overstiger kr. 15 000. Anleggsmidler nedskrives til virkelig verdi ved verdifall som ikke forventes å være forbigående. Vedlikehold av driftsmidler kostnadsføres, mens påkostninger tillegges kostpris og avskrives i takt med driftsmidlet.

### Pensjoner

Selskapet kostnadsfører pensjon i takt med innbetaling til innskuddsordning. Bery Maritime AS har opprettet en pensjonsordning i tråd med lov om innskuddspensjon.

### Fordringer

Kundefordringer og andre fordringer er oppført i balansen til pålydende etter fradrag for avsetning til forventet tap. Avsetninger på tap gjøres på grunnlag av individuelle vurderinger av de enkelte fordringene.

### Skatt

Skattekostnaden i resultatregnskapet omfatter både periodens betalbare skatter og endring i utsatt skatt. Utsatt skatt er beregnet med 22 % av de midlertidige forskjeller som eksisterer mellom regnskapsmessige og skattemessige verdier, samt eventuelt ligningsmessige underskudd til fremføring på balansedagen. Skatteøkende og skattereduserende midlertidige forskjeller som reverserer eller kan reversere i samme periode er utlignet. Utsatt skatt og skattefordel som kan balanseføres er oppført netto i balansen. Betalbar skatt er beregnet av periodens skattepliktige inntekt.

### Investeringer i datterselskap

Investeringer i datterselskap er vurdert etter kostmetoden. Investeringen nedskrives til virkelig verdi ved verdifall som ikke forventes å være forbigående. Mottatt utbytte fra datterselskap inntektsføres som finansinntekt.

### Bankinnskudd, kontanter og lignende

Bankinnskudd, kontanter og lignende inkluderer kontanter, bankinnskudd og andre betalingsmidler med forfallsdato som er kortere enn tre måneder fra anskaffelse.

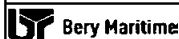
### Transaksjoner og pengeposter i utenlandsk valuta

Selskapets regnskaps- og presentasjonsvaluta er norske kroner.

Transaksjoner i utenlandsk valuta omregnes til norske kroner på transaksjonstidspunktet. Pengeposter i utenlandsk valuta omregnes til norske kroner på balansedagen. Valutakursgevinster og -tap presenteres som finansinntekt og -kostnad i årsregnskapet



## Noter til årsregnskapet 2020



## Bery Maritime A/S

## Note 1 - Spesifikasjoner av anleggsmidler

Tekst	Ikke avskrivbare driftsmidler	Driftsløse	Sum
Anskaffelseskost pr 1.1.	4 634	1 871 095	1 875 729
+ Tilgang	0	0	0
- Avgang	0	0	0
Anskaffelseskost pr 31.12.	4 634	1 871 095	1 875 729
Avskrivninger pr 1.1.	0	1 760 243	1 760 243
- avskrivninger avgang	0	0	0
Avskrivninger pr 31.12.	0	1 809 250	1 809 250
Bokført verdi 01.01.	4 634	110 852	115 486
<b>Bokført verdi 31.12.</b>	<b>4 634</b>	<b>61 845</b>	<b>66 480</b>
Årets ordinære avskrivninger	0	49 007	49 007
Avskrivnings sats	0 %	12,5 - 20%	

## Note 2 Kundefordringer

Kundefordringer er presentert netto etter tapsavsetning på kr. 270 000,- per 31.12.2020.

## Note 3 Bankinnskudd

Selskapets bankinnskudd er kr. 9 955 053 pr 31.12.2020. Av dette er bundne skattetreks midler kr. 383 167.

Ytterligere kr 5 966 er klientmidler på egen konto som disponeres av selskapet, tilsvarende for 2019 var kr. 204 146.

Klientmidler oppstår i de tilfeller hvor Bery Maritime opptrer som mellommann for reder. Selskapet har en tilsvarende motpost under gjeld.

## Note 4 Aksjekapital og aksjonærinformasjon

Aksjekapitalen på kr 3 000 000 består av 2 000 aksjer a' kr 1 500. Alle aksjer har like rettigheter.

## Oversikt over de største aksjonærene 31.12.2020

Navn	Kommentar	Antall aksjer	Eierandel
Brosco AS	1	1400	70,0 %
Bery Maritime A/S	Egne aksjer	600	30,0 %
<b>Totalt</b>		<b>2000</b>	<b>100,0 %</b>

1. Aksjene eies av styreleder Ole Sylow Rynning med nærstående.

## Note 5 Skattekostnad

Grunnlag for skattekostnad, endring i utsatt skatt og betalbar skatt	2020	2019
Resultat før skattekostnad	5 760 556	1 600 593
Permanente forskjeller	-2 925 437	370 187
Grunnlag for årets skattekostnad	2 835 119	1 970 780
Endring i forskjeller som inngår i grunnlag for utsatt skatt/skattefordel	50 028	77 431
Grunnlag for betalbar skatt i resultatregnskapet	2 885 147	2 048 211

**Noter til årsregnskapet 2020****BR Bery Maritime****Bery Maritime A/S**

## Note 5 Skattekostnad fortsetter

Beregning av utsatt skatt/utsatt skattefordel	Endring	2020	2019
Netto midlertidige forskjeller	50 028	-304 218	-254 190
	0		
<u>Grunnlag for utsatt skatt/skattefordel</u>	<u>50 027</u>	<u>-304 218</u>	<u>-254 190</u>
Utsatt skatt (+) utsatt skattefordel (-) (22 %)	11 006	-66 928	-55 922
Endring tidligere år	0		
<u>Utsatt skatt/skattefordel i regnskapet</u>	<u>11 006</u>	<u>66 928</u>	<u>55 922</u>

## Fordeling av skattekostnaden

2020

Betalbar skatt (22 % av grunnlag for betalbar skatt i resultatregnskapet)	634 732
Sum betalbar skatt	634 732
Endring i utsatt skatt	-11 006
Endring fjoråret	0
<u>Skattekostnad</u>	<u>623 725</u>

## Betalbar skatt i balansen

2020

Betalbar skatt i skattekostnaden	634 732
<u>Betalbar skatt i balansen</u>	<u>634 732</u>

## Note 6 Lønnskostnader, antall ansatte, godtgjørelser, lån til ansatte mv..

	2020	2019
Lønninger	8 983 952	9 166 107
Bonus	3 821 708	4 748 334
Pensjonskostnad	178 589	176 522
Arbeidsgiveravgift	1 677 068	2 004 604
Refusjoner	-267 699	0
Andre lønnsrelaterte ytelser	140 562	344 654
<u>Totalt</u>	<u>14 534 180</u>	<u>16 440 221</u>

Antall årsverk (heltid og deltid)

12

12

Gjennomsnittlig antall ansatte i løpet av regnskapsåret har vært 17 ansatte, 12 stykker i Oslo og 5 stykker i datterselskap i Peru.

Selskapet har etablert Obligatorisk Tjenestepensjons ordning for sine ansatte.

Ytelser til ledende personer

	Daglig leder	Styret
Lønninger	2 006 737	0
Pensjonsutgifter	0	0
Andre ytelser	24 209	11 482
<u>Totalt</u>	<u>2 030 946</u>	<u>11 482</u>

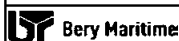
## Revisor

Kostnadsført godtgjørelse til revisor (eksklusiv mva.)

	2020	2019
Revisjon	60 961	66 100
Skatterådgivning	0	8 800
Annen bistand	36 200	40 075
<u>Sum godtgjørelse til revisor</u>	<u>97 161</u>	<u>114 975</u>



## Noter til årsregnskapet 2020



### Bery Maritime A/S

#### Note 7 - Langsiktige leie avtaler

Selskapet har en husleie avtale.  
Årlig husleie er på kr. 1 238 551. Tilsvarende for fjoråret var kr. 1 265 280.

#### Note 8 - Egenkapital

	Aksje kapital	Egne aksjer	Annen egenkapital	Sum Egenkapital
<b>31.12.2019</b>	<b>3 000 000</b>	<b>-900 000</b>	<b>1 206 787</b>	<b>3 306 787</b>
Årets resultat			5 136 831	5 136 831
Avsatt utbytte			-5 500 000	-5 500 000
<b>31.12.2020</b>	<b>3 000 000</b>	<b>-900 000</b>	<b>843 618</b>	<b>2 943 618</b>

#### Note 9 - Mellomvær konsern selskaper

##### Kunde fordringer og andre fordringer

	2020	2019
Bery Maritime Pte Ltd .	0	951 024
Totalt	0	951 024

##### Til gode konsernbidrag

	2020	2019
Brosco AS	0	0
Totalt	0	0

##### Andre fordringer

	2020	2019
Brosco AS	0	1 528 454
Totalt	0	1 528 454

#### Note 10 - Investering i datterselskap

	Antall aksjer	Pålydende pr aksje	Kostpris	Bokført verdi
Bery Maritime Pte Ltd ., Singapore	100 000	1 SGD	412 900	412 900

Selskapet har etablert en avdeling i Singapore gjennom selskapet Bery Maritime Pte Ltd .  
Avdelingen ble etablert desember 2009. Bery Maritime AS eier alle aksjene i selskapet.

	Antall aksjer	Pålydende pr aksje	Kostpris	Bokført verdi
Bery Maritime S.A.C., Lima, Peru	15 169	PEN	33 753	0

Selskapet ble etablert 12.12.2008. Bery Maritime AS eier 15 159 aksjer som utgjør 99,99 % aksjene.

#### Note 11 Finansposter

Selskapet har hatt en valutagevinst på kr 2 047 825 og et valutatap på kr. 1 894 950 i 2020.

#### Note 12 Hendelser etter balansedagen

Selskapet er som bransjen generelt påvirket av Corona viruset, men ledelsen har satt i gang nødvendige tiltak for å begrense de negative konsekvenser av situasjonen.