



ÅRSREGNSKAPET FOR REGNSKAPSÅRET 2024 - GENERELL INFORMASJON

Enheten

Organisasjonsnummer: 915 630 324
Organisasjonsform: Aksjeselskap
Foretaksnavn: NORSE HOLDING AS
Forretningsadresse: Nedre Slottsgate 5
0157 OSLO

Regnskapsår

Årsregnskapets periode: 01.01.2024 - 31.12.2024

Konsern

Morselskap i konsern: Ja
Konsernregnskap lagt ved: Nei

Regnskapsregler

Regler for små foretak benyttet: Ja
Benyttet ved utarbeidelsen av årsregnskapet til selskapet: Regnskapslovens alminnelige regler

Årsregnskapet fastsatt av kompetent organ

Bekreftet av representant for selskapet: Yngve Tvedt
Dato for fastsettelse av årsregnskapet: 02.06.2025

Grunnlag for avgivelse

År 2024: Årsregnskapet er elektronisk innlevert
År 2023: Tall er hentet fra elektronisk innlevert årsregnskap fra 2024

Det er ikke krav til at årsregnskapet m.v. som sendes til Regnskapsregisteret er undertegnet. Kontrollen på at dette er utført ligger hos revisor/enhetens øverste organ. Sikkerheten ivaretas ved at innsender har rolle/rettighet for innsending av årsregnskapet via Altinn, og ved at det bekreftes at årsregnskapet er fastsatt av kompetent organ.

Brønnøysundregistrene, 02.07.2025



Resultatregnskap

Beløp i: NOK	Note	2024	2023
RESULTATREGNSKAP			
Salgsinntekt	1		
Annen driftsinntekt	1		
Kostnader			
Varekostnad	1		
Lønnskostnad	7		
Avskrivning av driftsmidler og immaterielle eiendeler	1, 9		
Annen driftskostnad	1, 2	452 788	260 449
Sum kostnader		452 788	260 449
Driftsresultat		-452 788	-260 449
Finansinntekter og finanskostnader			
Renteinntekt fra foretak i samme konsern	1		
Annen renteinntekt		135 741	133 951
Annen finansinntekt		15 704 408	78 775
Sum finansinntekter		15 840 149	212 726
Nedskrivning av andre finansielle anleggsmidler			33 480 654
Rentekostnad til foretak i samme konsern	1		
Annen rentekostnad		1 729 859	1 404 596
Sum finanskostnader		1 729 859	34 885 250
Netto finans		14 110 291	-34 672 524
Resultat før skattekostnad		13 657 503	-34 932 973
Årsresultat		13 657 503	-34 932 973
Årsresultat etter minoritetsinteresser		13 657 503	-34 932 973
Totalresultat		13 657 503	-34 932 973
Overføringer og disponeringer			
Ordinært utbytte		43 598 503	
Overført fra annen egenkapital		-29 941 000	-34 932 973



Resultatregnskap

Beløp i: NOK	Note	2024	2023
Sum overføringer og disponeringer		13 657 503	-34 932 973



Balanse

Beløp i: NOK	Note	2024	2023
BALANSE - EIENDELER			
Anleggsmidler			
Immaterielle eiendeler			
Konsesjoner, patenter o.l.	3	22 325	22 325
Utsatt skattefordel	8		
Sum immaterielle eiendeler		22 325	22 325
Driftsløsøre, inventar o.a. utstyr	1, 9		
Finansielle anleggsmidler			
Investering i datterselskap	1	20 444 075	20 444 075
Investeringer i tilknyttet selskap	1	6 532 780	6 532 780
Investeringer i aksjer og andeler	4	205 800 939	190 096 530
Andre langsiktige fordringer	1, 5	12 949 360	12 755 874
Sum finansielle anleggsmidler	6	245 727 154	229 829 259
Sum anleggsmidler		245 749 479	229 851 584
Omløpsmidler			
Varer			
Fordringer			
Kundefordringer	1		
Andre kortsiktige fordringer	1, 5	41 969	306 125
Sum fordringer		41 969	306 125
Bankinnskudd, kontanter og lignende			
Bankinnskudd, kontanter o.l.	6	189 401	1 641 383
Sum bankinnskudd, kontanter og lignende		189 401	1 641 383
Sum omløpsmidler		231 369	1 947 508
SUM EIENDELER		245 980 848	231 799 092

BALANSE - EGENKAPITAL OG GJELD



Balanse

Beløp i: NOK	Note	2024	2023
Egenkapital			
Innskutt egenkapital			
Aksjekapital	7	151 606	151 606
Beholdning av egne aksjer		-223	-223
Overkurs		114 127 830	114 127 830
Annen innskutt egenkapital		5 375 740	5 375 740
Sum innskutt egenkapital		119 654 953	119 654 953
Opptjent egenkapital			
Annen egenkapital		56 983 944	86 924 944
Sum opptjent egenkapital		56 983 944	86 924 944
Sum egenkapital	6, 8	176 638 897	206 579 897
Gjeld			
Langsiktig gjeld			
Annen langsiktig gjeld			
Øvrig langsiktig gjeld	1	8 808 998	8 808 998
Sum annen langsiktig gjeld		8 808 998	8 808 998
Sum langsiktig gjeld		8 808 998	8 808 998
Kortsiktig gjeld			
Gjeld til kredittinstitusjoner	6	16 913 277	16 383 294
Leverandørgjeld		21 173	26 903
Betalbar skatt	8		
Skyldig offentlige avgifter			
Utbytte	6	43 598 503	
Annen kortsiktig gjeld	1		
Sum kortsiktig gjeld		60 532 953	16 410 197
Sum gjeld		69 341 951	25 219 195
SUM EGENKAPITAL OG GJELD		245 980 848	231 799 092



Brønnøysundregistrene

ÅRSREGNSKAP FOR REGNSKAPSÅRET 2024 - GENERELL INFORMASJON

Journalnummer: 2025 597558

Enheten

Organisasjonsnummer: 915 630 324
Organisasjonsform: Aksjeselskap
Foretaksnavn: NORSE HOLDING AS
Forretningsadresse: Nedre Slottsgate 5
0157 OSLO

Regnskapsår

Årsregnskapets periode: 01.01.2024 - 31.12.2024

Konsern

Morselskap i konsern: Ja
Konsernregnskap lagt ved: Nei

Regnskapsregler

Regler for små foretak benyttet: Ja
Benyttet ved utarbeidelsen av
årsregnskapet til selskapet: Regnskapslovens alminnelige regler

Årsregnskapet fastsatt av kompetent organ

Bekreftet av representant for selskapet: Yngve Tvedt
Dato for fastsettelse av årsregnskapet: 02.06.2025

Grunnlag for avgivelse

År 2024: Årsregnskap er elektronisk innlevert.
År 2023: Tall er hentet fra elektronisk innlevert årsregnskap fra 2024.

Det er ikke krav til at årsregnskapet m.v. som sendes til Regnskapsregisteret er undertegnet. Kontrollen på at dette er utført ligger hos revisor/enhetens øverste organ. Sikkerheten ivaretas ved at innsender har rolle/rettighet for innsending av årsregnskapet via Altinn, og ved at det bekreftes at årsregnskapet er fastsatt av kompetent organ.

Brønnøysundregistrene, 01.07.2025



Organisasjonsnr: 915 630 324
NORSE HOLDING AS

RESULTATREGNSKAP

Beløp i: NOK	Note	2024	2023
RESULTATREGNSKAP			
Salgsinntekt	1		
Annen driftsinntekt	1		
Kostnader			
Varekostnad	1		
Lønnskostnad	7		
Avskrivning av driftsmidler og immaterielle eiendeler	1, 9		
Annen driftskostnad	1, 2	452 788	260 449
Sum kostnader		452 788	260 449
Driftsresultat		-452 788	-260 449
Finansinntekter og finanskostnader			
Renteinntekt fra foretak i samme konsern	1		
Annen renteinntekt		135 741	133 951
Annen finansinntekt		15 704 408	78 775
Sum finansinntekter		15 840 149	212 726
Nedskrivning av andre finansielle anleggsmidler			33 480 654
Rentekostnad til foretak i samme konsern	1		
Annen rentekostnad		1 729 859	1 404 596
Sum finanskostnader		1 729 859	34 885 250
Netto finans		14 110 291	-34 672 524
Resultat før skattekostnad		13 657 503	-34 932 973
Årsresultat		13 657 503	-34 932 973
Årsresultat etter minoritetsinteresser		13 657 503	-34 932 973
Totalresultat		13 657 503	-34 932 973
Overføringer og disponeringer			
Ordinært utbytte		43 598 503	
Overført fra annen egenkapital		-29 941 000	-34 932 973
Sum overføringer og disponeringer		13 657 503	-34 932 973



Organisasjonsnr: 915 630 324
NORSE HOLDING AS

BALANSE

Beløp i: NOK	Note	2024	2023
--------------	------	------	------

BALANSE - EIENDELER

Anleggsmidler

Immaterielle eiendeler

Konsesjoner, patenter o.l.	3	22 325	22 325
Utsatt skattefordel	8		
Sum immaterielle eiendeler		22 325	22 325

Driftsløsøre, inventar o.
a. utstyr 1, 9

Finansielle anleggsmidler

Investering i datterselskap	1	20 444 075	20 444 075
Investeringer i tilknyttet selskap	1	6 532 780	6 532 780
Investeringer i aksjer og andeler	4	205 800 939	190 096 530
Andre langsiktige fordringer	1, 5	12 949 360	12 755 874
Sum finansielle anleggsmidler	6	245 727 154	229 829 259

Sum anleggsmidler		245 749 479	229 851 584
--------------------------	--	--------------------	--------------------

Omløpsmidler

Varer

Fordringer

Kundefordringer	1		
Andre kortsiktige fordringer	1, 5	41 969	306 125
Sum fordringer		41 969	306 125

Bankinnskudd, kontanter og lignende

Bankinnskudd, kontanter o. l.	6	189 401	1 641 383
Sum bankinnskudd, kontanter og lignende		189 401	1 641 383

Sum omløpsmidler		231 369	1 947 508
-------------------------	--	----------------	------------------

SUM EIENDELER		245 980 848	231 799 092
----------------------	--	--------------------	--------------------

BALANSE - EGENKAPITAL OG GJELD

Egenkapital

Innskutt egenkapital

Aksjekapital	7	151 606	151 606
--------------	---	---------	---------



Beholdning av egne aksjer		-223	-223
Overkurs		114 127 830	114 127 830
Annen innskutt egenkapital		5 375 740	5 375 740
Sum innskutt egenkapital		119 654 953	119 654 953
Opptjent egenkapital			
Annen egenkapital		56 983 944	86 924 944
Sum opptjent egenkapital		56 983 944	86 924 944
Sum egenkapital	6, 8	176 638 897	206 579 897
Gjeld			
Langsiktig gjeld			
Annen langsiktig gjeld			
Øvrig langsiktig gjeld	1	8 808 998	8 808 998
Sum annen langsiktig gjeld		8 808 998	8 808 998
Sum langsiktig gjeld		8 808 998	8 808 998
Kortsiktig gjeld			
Gjeld til			
kredittinstitusjoner	6	16 913 277	16 383 294
Leverandørgjeld		21 173	26 903
Betalbar skatt	8		
Skyldig offentlige avgifter			
Utbytte	6	43 598 503	
Annen kortsiktig gjeld	1		
Sum kortsiktig gjeld		60 532 953	16 410 197
Sum gjeld		69 341 951	25 219 195
SUM EGENKAPITAL OG GJELD		245 980 848	231 799 092



Organisasjonsnr: 915 630 324
NORSE HOLDING AS

NOTEOPPLYSNINGER - SELSKAP - alle poster oppgitt i hele tall

Note

Antall årsverk i regnskapsåret
0.00

Sum Beløp

Balanseført verdi 31.12. Varige driftsmidler Immaterielle eiend.

Konsernregnskap

Morselskapet sitt navn

Forretningskontor for morselskapet

Begrunnelse for at datterselskap er utelatt fra konsolideringen

Samlet beløp - tilknyttet selskap Årets Fjorårets

Samlet beløp - foretak i samme konsern Årets Fjorårets

Samlet beløp - foretak i samme konsern Årets Fjorårets

Samlet beløp - felles kontrollert virksomhet Årets Fjorårets

Pantstillelse Beløp

Beholdning av egne aksjer Antall Pålydende Andel av aksjek.



Resultatregnskap			
Norse Holding AS			
Driftsinntekter og driftskostnader	Note	2024	2023
Annen driftskostnad	1, 2	452 788	260 449
Sum driftskostnader		452 788	260 449
Driftsresultat		-452 788	-260 449
Finansinntekter og finanskostnader			
Annen renteinntekt		135 741	133 951
Annen finansinntekt		15 704 408	78 775
Nedskrivning av andre finansielle anleggsmidler		0	33 480 654
Annen rentekostnad		1 729 859	1 404 596
Resultat av finansposter		14 110 291	-34 672 524
Resultat før skattekostnad		13 657 503	-34 932 973
Resultat		13 657 503	-34 932 973
Årsresultat		13 657 503	-34 932 973
Overføringer			
Tilleggsutbytte		43 598 503	0
Overført fra annen egenkapital		29 941 000	34 932 973
Sum overføringer		13 657 503	-34 932 973
Norse Holding AS		Side 1	



Balanse			
Norse Holding AS			
Eiendeler	Note	2024	2023
Anleggsmidler			
Immaterielle eiendeler			
Konsesjoner, patenter o.l.	3	22 325	22 325
Sum immaterielle eiendeler		22 325	22 325
Finansielle anleggsmidler			
Investeringer i datterselskap	1	20 444 075	20 444 075
Investeringer i tilknyttet selskap	1	6 532 780	6 532 780
Investeringer i aksjer og andeler	4	205 800 939	190 096 530
Andre langsiktige fordringer	1, 5	12 949 360	12 755 874
Sum finansielle anleggsmidler	6	245 727 154	229 829 259
Sum anleggsmidler		245 749 479	229 851 584
Omløpsmidler			
Fordringer			
Andre kortsiktige fordringer	1, 5	41 969	306 125
Sum fordringer		41 969	306 125
Bankinnskudd, kontanter o.l.	6	189 401	1 641 383
Sum omløpsmidler		231 369	1 947 508
Sum eiendeler		245 980 848	231 799 092
Norse Holding AS		Side 2	



Balanse			
Norse Holding AS			
	Note	2024	2023
Egenkapital og gjeld			
Innskutt egenkapital			
Aksjekapital	7	151 606	151 606
Egne aksjer		-223	-223
Overkurs		114 127 830	114 127 830
Annen innskutt egenkapital		5 375 740	5 375 740
Sum innskutt egenkapital		119 654 953	119 654 953
Opptjent egenkapital			
Annen egenkapital		56 983 944	86 924 944
Sum opptjent egenkapital		56 983 944	86 924 944
Sum egenkapital	6, 8	176 638 897	206 579 897
Gjeld			
Øvrig langsiktig gjeld	1	8 808 998	8 808 998
Sum annen langsiktig gjeld		8 808 998	8 808 998
Kortsiktig gjeld			
Gjeld til kredittinstitusjoner	6	16 913 277	16 383 294
Leverandørgjeld		21 173	26 903
Utbytte	6	43 598 503	0
Sum kortsiktig gjeld		60 532 953	16 410 197
Sum gjeld		69 341 951	25 219 195
Sum egenkapital og gjeld		245 980 848	231 799 092
Oslo, 26.05.2025 Styret i Norse Holding AS			
<hr/> Yngve Tvedt styreleder		<hr/> Christian Lundvang styremedlem	
Norse Holding AS		Side 3	



Årsregnskap

Norse Holding AS

2024

Org.nr. 915 630 324

Doc ID: 937c42a9b63862f9fbd4028005e5dd4e332844d





Resultatregnskap			
Norse Holding AS			
Driftsinntekter og driftskostnader	Note	2024	2023
Annen driftskostnad	1, 2	452 788	260 449
Sum driftskostnader		452 788	260 449
Driftsresultat		-452 788	-260 449
Finansinntekter og finanskostnader			
Annen renteinntekt		135 741	133 951
Annen finansinntekt		15 704 408	78 775
Nedskrivning av andre finansielle anleggsmidler		0	33 480 654
Annen rentekostnad		1 729 859	1 404 596
Resultat av finansposter		14 110 291	-34 672 524
Resultat før skattekostnad		13 657 503	-34 932 973
Resultat		13 657 503	-34 932 973
Årsresultat		13 657 503	-34 932 973
Overføringer			
Tilleggsutbytte		43 598 503	0
Overført fra annen egenkapital		29 941 000	34 932 973
Sum overføringer		13 657 503	-34 932 973



Balanse			
Norse Holding AS			
Eiendeler	Note	2024	2023
Anleggsmidler			
Immaterielle eiendeler			
Konsesjoner, patenter o.l.	3	22 325	22 325
Sum immaterielle eiendeler		22 325	22 325
Finansielle anleggsmidler			
Investeringer i datterselskap	1	20 444 075	20 444 075
Investeringer i tilknyttet selskap	1	6 532 780	6 532 780
Investeringer i aksjer og andeler	4	205 800 939	190 096 530
Andre langsiktige fordringer	1, 5	12 949 360	12 755 874
Sum finansielle anleggsmidler	6	245 727 154	229 829 259
Sum anleggsmidler		245 749 479	229 851 584
Omløpsmidler			
Fordringer			
Andre kortsiktige fordringer	1, 5	41 969	306 125
Sum fordringer		41 969	306 125
Bankinnskudd, kontanter o.l.	6	189 401	1 641 383
Sum omløpsmidler		231 369	1 947 508
Sum eiendeler		245 980 848	231 799 092
Norse Holding AS		Side 2	



Balanse			
Norse Holding AS			
	Note	2024	2023
Egenkapital og gjeld			
Innskutt egenkapital			
Aksjekapital	7	151 606	151 606
Egne aksjer		-223	-223
Overkurs		114 127 830	114 127 830
Annen innskutt egenkapital		5 375 740	5 375 740
Sum innskutt egenkapital		119 654 953	119 654 953
Opptjent egenkapital			
Annen egenkapital		56 983 944	86 924 944
Sum opptjent egenkapital		56 983 944	86 924 944
Sum egenkapital	6, 8	176 638 897	206 579 897
Gjeld			
Øvrig langsiktig gjeld	1	8 808 998	8 808 998
Sum annen langsiktig gjeld		8 808 998	8 808 998
Kortsiktig gjeld			
Gjeld til kredittinstitusjoner	6	16 913 277	16 383 294
Leverandørgjeld		21 173	26 903
Utbytte	6	43 598 503	0
Sum kortsiktig gjeld		60 532 953	16 410 197
Sum gjeld		69 341 951	25 219 195
Sum egenkapital og gjeld		245 980 848	231 799 092
Oslo, 26.05.2025 Styret i Norse Holding AS			
 _____ Yngve Tvedt styreleder		 _____ Christian Lundvang styremedlem	
Norse Holding AS		Side 3	



Regnskapsprinsipper

Årsregnskapet er satt opp i samsvar med regnskapsloven og god regnskapsskikk for små foretak.

Salgsinntekter

Inntekter ved salg av varer og tjenester vurderes til virkelig verdi av vederlaget, netto etter fradrag for merverdiavgift, returer, rabatter og andre avslag. Inntektsføring ved salg av varer skjer på leveringstidspunktet. Tjenester inntektsføres etterhvert som de utføres.

Eiendeler

Eiendeler bestemt til varig eie eller bruk er klassifisert som anleggsmidler. Eiendeler som er knyttet til varekretsløpet er klassifisert som omløpsmidler. Fordringer klassifiseres som omløpsmidler hvis de skal tilbakebetales i løpet av ett år. For gjeld er analoge kriterier lagt til grunn. Første års avdrag på langsiktige fordringer og langsiktig gjeld klassifiseres likevel ikke som omløpsmiddel og kortsiktig gjeld.

Immaterielle eiendeler

Utgifter til egen utvikling av immaterielle eiendeler kostnadsføres løpende.

Varige driftsmidler

Varige driftsmidler balanseføres og avskrives lineært over driftsmidlenes forventede levetid dersom de har antatt levetid over 3 år og har en kostpris som overstiger kr 15 000. Vedlikehold av driftsmidler kostnadsføres løpende. Påkostninger eller forbedringer tillegges driftsmidlets kostpris og avskrives i takt med driftsmidlet. Skillet mellom vedlikehold og påkostning/forbedring regnes i forhold til driftsmidlets stand ved kjøp av driftsmidlet. Utgifter til leie av driftsmidler kostnadsføres. Forskuddsbetalinger balanseføres som forskuddsbetalt kostnad, og fordeles over leieperioden.

Investeringer i andre selskaper

Kostmetoden brukes som prinsipp for investeringer i andre selskaper. Kostprisen økes når midler tilføres ved kapitalutvidelse, eller når det gis konsernbidrag til datterselskap. Mottatte utdelinger resultatføres i utgangspunktet som inntekt. Utdelinger som overstiger andel av opptjent egenkapital etter kjøpet føres som reduksjon av anskaffelseskost. Utbytte/konsernbidrag fra datterselskap regnskapsføres året som datterselskapet vedtar beløpet. Utbytte fra andre selskaper regnskapsføres som finansinntekt når utbyttet er vedtatt. Balanseført beløp skrives ned til antatt virkelig verdi når den er lavere. I samsvar med unntaksbestemmelsene for små foretak utarbeides det ikke konsernregnskap.

Valuta

Poster i valuta bokføres til kurs på transaksjonsdagen. Balanseposter i valuta omregnes til balansedagens kurs.

Fordringer

Kundefordringer og andre fordringer er oppført i balansen til pålydende etter fradrag for avsetning til forventet tap. Avsetning for tap gjøres på grunnlag av individuelle vurderinger av de enkelte fordringene. I tillegg gjøres det for øvrige kundefordringer en uspesifisert avsetning for å dekke antatt tap.

Skatt

Skattekostnaden i resultatregnskapet omfatter både periodens betalbare skatt og endring i utsatt skatt. Utsatt skatt beregnes med aktuell skattesats på grunnlag av de midlertidige forskjeller som eksisterer mellom regnskapsmessige og skattemessige verdier, samt eventuelt ligningsmessig underskudd til fremføring ved utgangen av regnskapsåret. Skatteøkende og skattereduserende midlertidige forskjeller som reverserer eller kan reversere i samme periode er utlignet. Utsatt skattefordel medtas i balansen dersom det er sannsynlig at den kan utnyttes.



Norse Holding AS

Noter til regnskapet for 2024

Note 1 Langsiktige investeringer i andre selskaper

	Forretnings- kontor	Eierandel/ stemme- andel	Egenkapital siste år 100 %	Resultat siste år 100 %	Balansført siste år verdi
Datterselskap:					
Norse Digital AS	Oslo	67,3 %	3 445 818	-146 230	2 928 589
Norselab DT Invest AS	Oslo	99,4 %	-9 189 487	-2 926 920	0
Norse Ansatte AS	Oslo	67,0 %	120 259	-87 491	4
QS Invest AS	Oslo	100 %	-21 103 283	-4 681 474	0
LPB Invest AS	Oslo	85,0 %	20 571 045	-1 200	17 515 483
Sum					20 444 075

Tilknyttet selskap:

R Invest AS	Oslo	49 %	13 235 419	-8 169	6 532 780
Sum					6 532 780

Mottatt regnskapsinformasjon fra portefølgeselskapene er ikke nødvendigvis vedtatt av den enkelte generalforsamling og det kan således oppstå endringer i endelige årsregnskaper.

Følgende interne transaksjoner har funnet sted:
med Norse Holding AS og datterselskaper i regnskapsåret:

	2024 Beløp	2023 Beløp
Kjøp tjenester	15 849	12 937
Renter fra konsernselskaper	65 220	64 812

Datterselskaper kjøper også tjenester fra andre konsernselskaper, dette er omtalt i de respektive datterselskaper.

Mellomværende med selskap i samme konsern m.v.:

	Kundefordringer		Fordringer	
	2024	2023	2024	2023
Foretak i samme konsern	0	0	3 745 628	3 622 663

	Langsiktig gjeld		Kortsiktig gjeld	
	2024	2023	2024	2023
Foretak i samme konsern	8 808 998	8 808 998	0	0

Note 2 Lønnskostnader, antall ansatte, godtgjørelser, lån til ansatte m.v.

Selskapet har ingen ansatte pr 31.12.2024.

Note 3 Immaterielle eiendeler / Varige driftsmidler

	Imm. eiendeler	Sum
Anskaffelseskost 01.01.	22 325	22 325
Tilgang	-	-
Avgang	-	-
Anskaffelseskost 31.12.	22 325	22 325
Akkumulerte avskrivninger 31.12.	-	-
Balansført verdi 31.12.	22 325	22 325
Årets avskrivninger		-

Forventet økonomisk levetid
Avskrivningsplan

Ingen avskrivning

Note 4 Investeringer i andre aksjer

	Balansført verdi
Norselab Fund I	127 110 857
Documaster Holding AS	77 049 753
Andre selskaper	1 640 328
Sum	205 800 939

Doc ID: 937c42a9b63862f9fbd4028005e5dd4e332844d



Norse Holding AS

Noter til regnskapet for 2024

Note 5 Fordringer og gjeld

	2024	2023
Fordringer med forfall senere enn ett år	12 949 360	12 755 874
Langsiktig gjeld med forfall senere enn 5 år	0	0

Note 6 Bundne midler/pant og hendelser etter balansedato.

Selskapet har gjeld med kr 16 913 277 med pant i aksjer med bokført verdi kr 79 978 342.
Selskapet har gitt selvskyldner kausjon overfor, stor kr 13 700 000, Norse Digital AS i forbindelse med bankkreditt.
Selskapet har kausjonert for inntil 50 % av gjelden i datterselskapet QS Invest AS pr 31.12.2024, beløpet utgjør anslagsvis kr 15,4 millioner. Krav om endelig kausjonsbeløp blir realisert og betalt i mai/juni 2025.

Note 7 Aksjekapital og aksjonærinformasjon

Aksjekapitalen på kr 151 605,91 består av 15 160 591 aksjer à kr 0,01.

Note 8 Egenkapital



	Aksjekapital	Overkurs	Annen innskutt egenkapital	Annen egenkapital	Sum
Egenkapital 01.01.2024	151 606	114 127 830	5 375 740	86 924 944	206 579 897
Egne aksjer	-223				-223
Utbytte				-43 598 503	-43 598 503
Årets resultat				13 657 503	13 657 503
Egenkapital 31.12.2024	151 383	114 127 830	5 375 740	56 983 944	176 638 897



Revisjonsspor

Tittel	Årsregnskap 2024 Norse Holding AS
Filnavn	Norse_Holding_AS...skap_2024__1_.pdf
Dokument-ID	937c42a9b63862f9fbdd4028005e5dd4e332844d
Datoformat revisjonssporing	DD / MM / YYYY
Status	● Underskrevet

Dokumenthistorikk

 SENDT	02 / 06 / 2025 09:40:37 UTC	Sendt for underskriving til Yngve Tvedt (yt@norselab.com) and Christian Lundvang (christian.lundvang@documaster.com) fra ts@norselab.com IP: 195.1.151.62
 VIST	02 / 06 / 2025 09:41:42 UTC	Vist av Yngve Tvedt (yt@norselab.com) IP: 212.105.153.125
 UNDERSKREVET	02 / 06 / 2025 09:41:53 UTC	Skrevet under av Yngve Tvedt (yt@norselab.com) IP: 212.105.153.125
 VIST	02 / 06 / 2025 10:12:03 UTC	Vist av Christian Lundvang (christian.lundvang@documaster.com) IP: 81.26.61.14
 UNDERSKREVET	02 / 06 / 2025 10:12:29 UTC	Skrevet under av Christian Lundvang (christian.lundvang@documaster.com) IP: 81.26.61.14
 FULLFØRT	02 / 06 / 2025 10:12:29 UTC	Dokumentet er fullført.

Levert av  Dropbox Sign



Til generalforsamlingen i Norse Holding AS

Uavhengig revisors beretning

Uttalelse om revisjonen av årsregnskapet

Konklusjon

Vi har revidert Norse Holding AS' årsregnskap som viser et overskudd på kr 13 657 503. Årsregnskapet består av balanse per 31. desember 2024, resultatregnskap for regnskapsåret avsluttet per denne datoen og noter til årsregnskapet, herunder et sammendrag av viktige regnskapsprinsipper.

Etter vår mening

- oppfyller årsregnskapet gjeldende lovkrav, og
- gir årsregnskapet et rettviseende bilde av selskapets finansielle stilling per 31. desember 2024, og av dets resultater for regnskapsåret avsluttet per denne datoen i samsvar med regnskapslovens regler og god regnskapsskikk i Norge.

Grunnlag for konklusjonen

Vi har gjennomført revisjonen i samsvar med de internasjonale revisjonsstandardene International Standards on Auditing (ISA-ene). Våre oppgaver og plikter i henhold til disse standardene er beskrevet nedenfor under *Revisors oppgaver og plikter ved revisjonen av årsregnskapet*. Vi er uavhengige av selskapet slik det kreves i lov, forskrift og International Code of Ethics for Professional Accountants (inkludert internasjonale uavhengighetsstandarder) utstedt av the International Ethics Standards Board for Accountants (IESBA-reglene), og vi har overholdt våre øvrige etiske forpliktelser i samsvar med disse kravene. Innhentet revisjonsbevis er etter vår vurdering tilstrekkelig og hensiktsmessig som grunnlag for vår konklusjon.

Styrets ansvar for årsregnskapet

Styret (ledelsen) er ansvarlige for å utarbeide årsregnskapet og for at det gir et rettviseende bilde i samsvar med regnskapslovens regler og god regnskapsskikk i Norge. Ledelsen er også ansvarlig for slik internkontroll som den finner nødvendig for å kunne utarbeide et årsregnskap som ikke inneholder vesentlig feilinformasjon, verken som følge av misligheter eller utilsiktede feil.

Ved utarbeidelsen av årsregnskapet må ledelsen ta standpunkt til selskapets evne til fortsatt drift og opplyse om forhold av betydning for fortsatt drift. Forutsetningen om fortsatt drift skal legges til grunn for årsregnskapet så lenge det ikke er sannsynlig at virksomheten vil bli avviklet.



Revisors oppgaver og plikter ved revisjonen av årsregnskapet

Vårt mål er å oppnå betryggende sikkerhet for at årsregnskapet som helhet ikke inneholder vesentlig feilinformasjon, verken som følge av misligheter eller utilsiktede feil, og å avgi en revisjonsberetning som inneholder vår konklusjon. Betryggende sikkerhet er en høy grad av sikkerhet, men ingen garanti for at en revisjon utført i samsvar med ISA-ene, alltid vil avdekke vesentlig feilinformasjon som eksisterer. Feilinformasjon kan oppstå som følge av misligheter eller utilsiktede feil.

Feilinformasjon blir vurdert som vesentlig dersom den enkeltvis eller samlet med rimelighet kan forventes å påvirke økonomiske beslutninger som brukerne foretar basert på årsregnskapet.

For videre beskrivelse av revisors oppgaver og plikter vises det til:
<https://revisorforeningen.no/revisjonsberetninger>

Ålesund, 26. mai 2025
I Tide Revisjon AS

Magne Hoff
Statsautorisert revisor