



## ÅRSREGNSKAPET FOR REGNSKAPSÅRET 2024 - GENERELL INFORMASJON

### Enheten

Organisasjonsnummer:	989 029 576
Organisasjonsform:	Aksjeselskap
Foretaksnavn:	T OG M INVEST AS
Forretningsadresse:	Vesterøyveien 48 3235 SANDEFJORD

### Regnskapsår

Årsregnskapets periode:	01.01.2024 - 31.12.2024
-------------------------	-------------------------

### Konsern

Morselskap i konsern:	Ja
Konsernregnskap lagt ved:	Nei

### Regnskapsregler

Regler for små foretak benyttet:	Ja
Benyttet ved utarbeidelsen av årsregnskapet til selskapet:	Regnskapslovens alminnelige regler

### Årsregnskapet fastsatt av kompetent organ

Bekreftet av representant for selskapet:	Tore Børnick
Dato for fastsettelse av årsregnskapet:	27.06.2025

### Grunnlag for avgivelse

År 2024: Årsregnskapet er elektronisk innlevert  
År 2023: Tall er hentet fra elektronisk innlevert årsregnskap fra 2024

*Det er ikke krav til at årsregnskapet m.v. som sendes til Regnskapsregisteret er undertegnet. Kontrollen på at dette er utført ligger hos revisor/enhetens øverste organ. Sikkerheten ivaretas ved at innsender har rolle/rettighet for innsending av årsregnskapet via Altinn, og ved at det bekreftes at årsregnskapet er fastsatt av kompetent organ.*

Brønnøysundregistrene, 03.07.2025



## Resultatregnskap

Beløp i: NOK	Note	2024	2023
<b>RESULTATREGNSKAP</b>			
<b>Kostnader</b>			
Lønnskostnad	2	1 015 745	
Annen driftskostnad	2	300 846	118 579
<b>Sum kostnader</b>		<b>1 316 591</b>	<b>118 579</b>
<b>Driftsresultat</b>		<b>-1 316 591</b>	<b>-118 579</b>
<b>Finansinntekter og finanskostnader</b>			
Inntekt på investering i datterselskap			1 600 000
Annen renteinntekt	3	295 301	664 873
Annen finansinntekt	3	804 860	3 590 033
Verdiøkning markedsbaserte omløpsmidler		394 545	
<b>Sum finansinntekter</b>		<b>1 494 706</b>	<b>5 854 906</b>
Verdireduksjon markedsbaserte omløpsmidler			1 035 244
Annen rentekostnad		5 859	230
Annen finanskostnad		30 300	195 455
<b>Sum finanskostnader</b>		<b>36 159</b>	<b>1 230 929</b>
<b>Netto finans</b>		<b>1 458 547</b>	<b>4 623 977</b>
<b>Resultat før skattekostnad</b>		<b>141 956</b>	<b>4 505 398</b>
Skattekostnad på resultat	4		141 814
<b>Årsresultat</b>	5	<b>141 956</b>	<b>4 363 584</b>
<b>Årsresultat etter minoritetsinteresser</b>		<b>141 956</b>	<b>4 363 584</b>
<b>Totalresultat</b>		<b>141 956</b>	<b>4 363 584</b>
<b>Overføringer og disponeringer</b>			
Ordinært utbytte			1 000 000
Avsatt til annen egenkapital		141 956	3 363 584
<b>Sum overføringer og disponeringer</b>		<b>141 956</b>	<b>4 363 584</b>



## Balanse

Beløp i: NOK	Note	2024	2023
<b>BALANSE - EIENDELER</b>			
<b>Anleggsmidler</b>			
<b>Immaterielle eiendeler</b>			
Utsatt skattefordel	4		
<b>Finansielle anleggsmidler</b>			
Investering i datterselskap	6	17 405 259	17 405 259
Investering i annet foretak i samme konsern	6		
Investeringer i aksjer og andeler		100 000	100 000
<b>Sum finansielle anleggsmidler</b>		<b>17 505 259</b>	<b>17 505 259</b>
<b>Sum anleggsmidler</b>		<b>17 505 259</b>	<b>17 505 259</b>
<b>Omløpsmidler</b>			
<b>Varer</b>			
<b>Fordringer</b>			
Andre kortsiktige fordringer		20 149	43 282
Konsernfordringer			1 600 000
<b>Sum fordringer</b>		<b>20 149</b>	<b>1 643 282</b>
<b>Investeringer</b>			
Aksjer og andeler i foretak i samme konsern	6		
Markedsbaserte aksjer	3	12 546 682	13 468 821
Markedsbaserte obligasjoner	3	1 437 720	2 875 735
Andre markedsbaserte finansielle instrumenter	3		
<b>Sum investeringer</b>		<b>13 984 402</b>	<b>16 344 556</b>
<b>Bankinnskudd, kontanter og lignende</b>			
Bankinnskudd, kontanter o.l.	7	2 848 256	697 662
<b>Sum bankinnskudd, kontanter og lignende</b>		<b>2 848 256</b>	<b>697 662</b>
<b>Sum omløpsmidler</b>		<b>16 852 807</b>	<b>18 685 500</b>
<b>SUM EIENDELER</b>		<b>34 358 066</b>	<b>36 190 759</b>



## Balanse

Beløp i: NOK	Note	2024	2023
<b>BALANSE - EGENKAPITAL OG GJELD</b>			
<b>Egenkapital</b>			
<b>Innskutt egenkapital</b>			
Aksjekapital	8	200 000	1 200 000
Overkurs		337 348	337 348
<b>Sum innskutt egenkapital</b>		<b>537 348</b>	<b>1 537 348</b>
<b>Opptjent egenkapital</b>			
Annen egenkapital		33 553 553	33 411 598
<b>Sum opptjent egenkapital</b>		<b>33 553 553</b>	<b>33 411 598</b>
<b>Sum egenkapital</b>	5	<b>34 090 901</b>	<b>34 948 946</b>
<b>Gjeld</b>			
<b>Langsiktig gjeld</b>			
Utsatt skatt	4		
<b>Annen langsiktig gjeld</b>			
<b>Sum langsiktig gjeld</b>		<b>0</b>	<b>0</b>
<b>Kortsiktig gjeld</b>			
Leverandørgjeld		52 494	
Betalbar skatt	4		141 813
Skyldig offentlige avgifter		104 935	
Utbytte			1 000 000
Annen kortsiktig gjeld		109 736	100 000
<b>Sum kortsiktig gjeld</b>		<b>267 165</b>	<b>1 241 813</b>
<b>Sum gjeld</b>		<b>267 165</b>	<b>1 241 813</b>
<b>SUM EGENKAPITAL OG GJELD</b>		<b>34 358 066</b>	<b>36 190 759</b>



## Brønnøysundregistrene

### ÅRSREGNSKAP FOR REGNSKAPSÅRET 2024 - GENERELL INFORMASJON

Journalnummer: 2025 610781

#### Enheten

Organisasjonsnummer: 989 029 576  
Organisasjonsform: Aksjeselskap  
Foretaksnavn: T OG M INVEST AS  
Forretningsadresse: Vesterøyveien 48  
3235 SANDEFJORD

#### Regnskapsår

Årsregnskapets periode: 01.01.2024 - 31.12.2024

#### Konsern

Morselskap i konsern: Ja  
Konsernregnskap lagt ved: Nei

#### Regnskapsregler

Regler for små foretak benyttet: Ja  
Benyttet ved utarbeidelsen av  
årsregnskapet til selskapet: Regnskapslovens alminnelige regler

#### Årsregnskapet fastsatt av kompetent organ

Bekreftet av representant for selskapet: Tore Børnick  
Dato for fastsettelse av årsregnskapet: 27.06.2025

#### Grunnlag for avgivelse

År 2024: Årsregnskap er elektronisk innlevert.  
År 2023: Tall er hentet fra elektronisk innlevert årsregnskap fra 2024.

*Det er ikke krav til at årsregnskapet m.v. som sendes til Regnskapsregisteret er undertegnet. Kontrollen på at dette er utført ligger hos revisor/enhetens øverste organ. Sikkerheten ivaretas ved at innsender har rolle/rettighet for innsending av årsregnskapet via Altinn, og ved at det bekreftes at årsregnskapet er fastsatt av kompetent organ.*

Brønnøysundregistrene, 02.07.2025



Organisasjonsnr: 989 029 576  
T OG M INVEST AS

## RESULTATREGNSKAP

Beløp i: NOK	Note	2024	2023
<b>RESULTATREGNSKAP</b>			
<b>Kostnader</b>			
Lønnskostnad	2	1 015 745	
Annen driftskostnad	2	300 846	118 579
<b>Sum kostnader</b>		<b>1 316 591</b>	<b>118 579</b>
<b>Driftsresultat</b>		<b>-1 316 591</b>	<b>-118 579</b>
<b>Finansinntekter og finanskostnader</b>			
Inntekt på investering i datterselskap			1 600 000
Annen renteinntekt	3	295 301	664 873
Annen finansinntekt	3	804 860	3 590 033
Verdiøkning markedsbaserte omløpsmidler		394 545	
<b>Sum finansinntekter</b>		<b>1 494 706</b>	<b>5 854 906</b>
<b>Verdireduksjon markedsbaserte omløpsmidler</b>			
Annen rentekostnad		5 859	230
Annen finanskostnad		30 300	195 455
<b>Sum finanskostnader</b>		<b>36 159</b>	<b>1 230 929</b>
<b>Netto finans</b>		<b>1 458 547</b>	<b>4 623 977</b>
<b>Resultat før skattekostnad</b>		<b>141 956</b>	<b>4 505 398</b>
Skattekostnad på resultat	4		141 814
<b>Årsresultat</b>	5	<b>141 956</b>	<b>4 363 584</b>
<b>Årsresultat etter minoritetsinteresser</b>		<b>141 956</b>	<b>4 363 584</b>
<b>Totalresultat</b>		<b>141 956</b>	<b>4 363 584</b>
<b>Overføringer og disponeringer</b>			
Ordinært utbytte			1 000 000
Avsatt til annen egenkapital		141 956	3 363 584
<b>Sum overføringer og disponeringer</b>		<b>141 956</b>	<b>4 363 584</b>



Organisasjonsnr: 989 029 576  
T OG M INVEST AS

## BALANSE

Beløp i: NOK	Note	2024	2023
<b>BALANSE - EIENDELER</b>			
<b>Anleggsmidler</b>			
<b>Immaterielle eiendeler</b>			
Utsatt skattefordel	4		
<b>Finansielle anleggsmidler</b>			
Investering i datterselskap	6	17 405 259	17 405 259
Investering i annet foretak i samme konsern	6		
Investeringer i aksjer og andeler		100 000	100 000
<b>Sum finansielle anleggsmidler</b>		<b>17 505 259</b>	<b>17 505 259</b>
<b>Sum anleggsmidler</b>		<b>17 505 259</b>	<b>17 505 259</b>
<b>Omløpsmidler</b>			
<b>Varer</b>			
<b>Fordringer</b>			
Andre kortsiktige fordringer		20 149	43 282
Konsernfordringer			1 600 000
<b>Sum fordringer</b>		<b>20 149</b>	<b>1 643 282</b>
<b>Investeringer</b>			
Aksjer og andeler i foretak i samme konsern	6		
Markedsbaserte aksjer	3	12 546 682	13 468 821
Markedsbaserte obligasjoner	3	1 437 720	2 875 735
Andre markedsbaserte finansielle instrumenter	3		
<b>Sum investeringer</b>		<b>13 984 402</b>	<b>16 344 556</b>
<b>Bankinnskudd, kontanter og lignende</b>			
Bankinnskudd, kontanter o. l.	7	2 848 256	697 662
<b>Sum bankinnskudd, kontanter og lignende</b>		<b>2 848 256</b>	<b>697 662</b>
<b>Sum omløpsmidler</b>		<b>16 852 807</b>	<b>18 685 500</b>
<b>SUM EIENDELER</b>		<b>34 358 066</b>	<b>36 190 759</b>
<b>BALANSE - EGENKAPITAL OG GJELD</b>			



<b>Egenkapital</b>			
<b>Innskutt egenkapital</b>			
Aksjekapital	8	200 000	1 200 000
Overkurs		337 348	337 348
<b>Sum innskutt egenkapital</b>		<b>537 348</b>	<b>1 537 348</b>
<b>Opptjent egenkapital</b>			
Annen egenkapital		33 553 553	33 411 598
<b>Sum opptjent egenkapital</b>		<b>33 553 553</b>	<b>33 411 598</b>
<b>Sum egenkapital</b>	<b>5</b>	<b>34 090 901</b>	<b>34 948 946</b>
<b>Gjeld</b>			
<b>Langsiktig gjeld</b>			
Utsatt skatt	4		
<b>Annen langsiktig gjeld</b>			
<b>Sum langsiktig gjeld</b>		<b>0</b>	<b>0</b>
<b>Kortsiktig gjeld</b>			
Leverandørgjeld		52 494	
Betalbar skatt	4		141 813
Skyldig offentlige avgifter		104 935	
Utbytte			1 000 000
Annen kortsiktig gjeld		109 736	100 000
<b>Sum kortsiktig gjeld</b>		<b>267 165</b>	<b>1 241 813</b>
<b>Sum gjeld</b>		<b>267 165</b>	<b>1 241 813</b>
<b>SUM EGENKAPITAL OG GJELD</b>		<b>34 358 066</b>	<b>36 190 759</b>



Organisasjonsnr: 989 029 576  
T OG M INVEST AS

NOTEOPPLYSNINGER - SELSKAP - alle poster oppgitt i hele tall

## Note

Antall årsverk i regnskapsåret  
1.00

Sum Beløp

Balanseført verdi 31.12. Varige driftsmidler Immaterielle eiend.

## Konsernregnskap

Morselskapet sitt navn

Forretningskontor for morselskapet

## Begrunnelse for at datterselskap er utelatt fra konsolideringen

Samlet beløp - tilknyttet selskap Årets Fjorårets

Samlet beløp - foretak i samme konsern Årets Fjorårets

Samlet beløp - foretak i samme konsern Årets Fjorårets

Samlet beløp - felles kontrollert virksomhet Årets Fjorårets

Pantstillelse Beløp

Beholdning av egne aksjer Antall Pålydende Andel av aksjek.



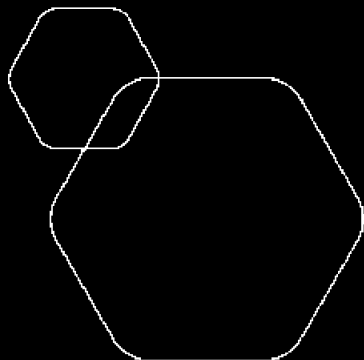
BankID Signing  
Mani-Karine Børnicks  
2025-06-25

BankID Signing  
Tore Børnicks  
2025-06-25

BankID Signing  
Ellen Charlotte Børnicks  
2025-06-25

BankID Signing  
Andreas Børnicks  
2025-06-25

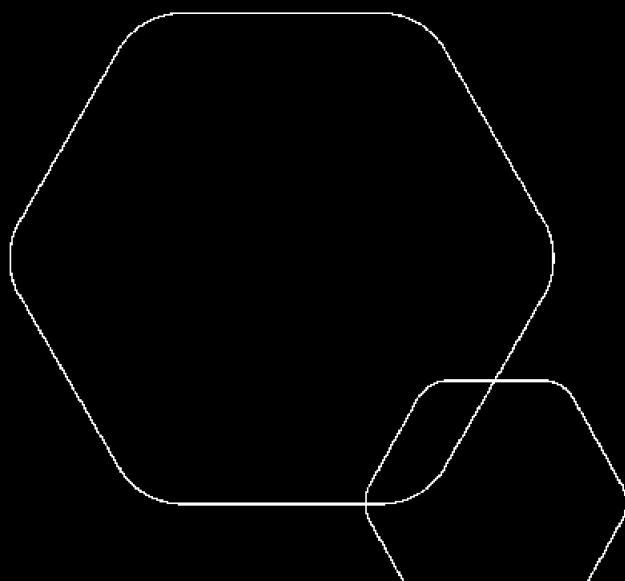
BankID Signing  
Anne Karine Børnicks  
2025-06-25




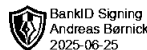
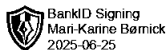
# Årsregnskap 2024

## T Og M Invest AS

Resultatregnskap  
Balanse  
Noter til regnskapet




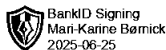
Org.nr.: 989 029 576



## RESULTATREGNSKAP

### T OG M INVEST AS


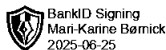
DRIFTSINNEKTER OG DRIFTSKOSTNADER	Note	2024	2023
Lønnskostnad	2	1 015 745	0
Annen driftskostnad	2	300 846	118 579
<b>Sum driftskostnader</b>		<b>1 316 591</b>	<b>118 579</b>
<b>Driftsresultat</b>		<b>-1 316 591</b>	<b>-118 579</b>
<b>FINANSINNEKTER OG FINANSKOSTNADER</b>			
Inntekt på investering i datterselskap		0	1 600 000
Annen renteinntekt	3	295 301	664 873
Annen finansinntekt	3	804 860	3 590 033
Verdiøkning markedsbaserte omløpsmidler		394 545	0
Verdireduksjon markedsbaserte omløpsmidler		0	1 035 244
Annen rentekostnad		5 859	230
Annen finanskostnad		30 300	195 455
<b>Resultat av finansposter</b>		<b>1 458 547</b>	<b>4 623 977</b>
Resultat før skattekostnad		141 956	4 505 398
Skattekostnad på resultat	4	0	141 814
<b>Årsresultat</b>	<b>5</b>	<b>141 956</b>	<b>4 363 584</b>
<b>OVERFØRINGER</b>			
Avsatt til utbytte		0	1 000 000
Avsatt til annen egenkapital		141 956	3 363 584
<b>Sum overføringer</b>		<b>141 956</b>	<b>4 363 584</b>



## BALANSE

### T OG M INVEST AS

EIENDELER	Note	2024	2023
<strong>ANLEGGSMIDLER</strong>			
<strong>FINANSIELLE ANLEGGSMIDLER</strong>			
Investeringer i datterselskap	6	17 405 259	17 405 259
Investeringer i aksjer og andeler		100 000	100 000
<strong>Sum finansielle anleggsmidler</strong>		<strong>17 505 259</strong>	<strong>17 505 259</strong>
<strong>Sum anleggsmidler</strong>		<strong>17 505 259</strong>	<strong>17 505 259</strong>
<strong>OMLØPSMIDLER</strong>			
<strong>FORDRINGER</strong>			
Andre kortsiktige fordringer		20 149	43 282
Konsernfordringer		0	1 600 000
<strong>Sum fordringer</strong>		<strong>20 149</strong>	<strong>1 643 282</strong>
<strong>INVESTERINGER</strong>			
Markedsbaserte aksjer	3	12 546 682	13 468 821
Markedsbaserte obligasjoner	3	1 437 720	2 875 735
<strong>Sum investeringer</strong>		<strong>13 984 402</strong>	<strong>16 344 556</strong>
Bankinnskudd, kontanter o.l.	7	2 848 256	697 662
<strong>Sum omløpsmidler</strong>		<strong>16 852 807</strong>	<strong>18 685 500</strong>
<strong>Sum eiendeler</strong>		<strong>34 358 066</strong>	<strong>36 190 759</strong>



## BALANSE

### T OG M INVEST AS

EGENKAPITAL OG GJELD	Note	2024	2023
<strong>EGENKAPITAL</strong>			
<strong>INNSKUTT EGENKAPITAL</strong>			
Aksjekapital	8	200 000	1 200 000
Overkurs		337 348	337 348
<strong>Sum innskutt egenkapital</strong>		<strong>537 348</strong>	<strong>1 537 348</strong>
<strong>OPPTJENT EGENKAPITAL</strong>			
Annen egenkapital		33 553 553	33 411 598
<strong>Sum opptjent egenkapital</strong>		<strong>33 553 553</strong>	<strong>33 411 598</strong>
<strong>Sum egenkapital</strong>	5	<strong>34 090 901</strong>	<strong>34 948 946</strong>
<strong>GJELD</strong>			
<strong>KORTSIKTIG GJELD</strong>			
Leverandørgjeld		52 494	0
Betalbar skatt	4	0	141 813
Skyldig offentlige avgifter		104 935	0
Utbytte		0	1 000 000
Annen kortsiktig gjeld		109 736	100 000
<strong>Sum kortsiktig gjeld</strong>		<strong>267 165</strong>	<strong>1 241 813</strong>
<strong>Sum gjeld</strong>		<strong>267 165</strong>	<strong>1 241 813</strong>
<strong>Sum egenkapital og gjeld</strong>		<strong>34 358 066</strong>	<strong>36 190 759</strong>

25.06.2025  
Styret i T Og M Invest AS

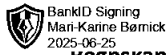
Tore Børnick  
Styreleder

Mari-Karine Børnick  
Styremedlem

Andreas Børnick  
Styremedlem

Ellen Charlotte Børnick  
Styremedlem

Anne Karine Børnick  
Styremedlem



2025-06-25

**regnskapsprinsipper**




2025-06-25



2025-06-25



2025-06-25



2025-06-25

Årsregnskapet er satt opp i samsvar med regnskapsloven og NRS 8 - God regnskapsskikk for små foretak.

Pengeposter i utenlandsk valuta vurderes iht. kursen ved regnskapsårets slutt.

## SKATT

Skattekostnaden i resultatregnskapet omfatter både periodens betalbare skatt og endring i utsatt skatt. Utsatt skatt er beregnet med 22 % på grunnlag av de midlertidige forskjeller som eksisterer mellom regnskapsmessige og skattemessige verdier, samt ligningsmessig underskudd til fremføring ved utgangen av regnskapsåret. Skatteøkende og skattereduserende midlertidige forskjeller som reverserer eller kan reverseres i samme periode er utlignet og nettoført.

## KLASSIFISERING OG VURDERING AV OMLØPSMIDLER

Omløpsmidler og kortsiktig gjeld omfatter normalt poster som forfaller til betaling innen ett år etter balansedagen, samt poster som knytter seg til varekretsløpet. Omløpsmidler vurderes til laveste verdi av anskaffelseskost og virkelig verdi.

## AKSJER I DATTERSELSKAP

Investeringer i datterselskap er vurdert etter kostmetoden ettersom konsernet samlet ikke overstiger grensen for små foretak.

## FORDRINGER

Kundefordringer og andre fordringer oppføres til pålydende etter fradrag for avsetning til forventet tap. Avsetning til tap gjøres på grunnlag av en individuell vurdering av de enkelte fordringene.

## Note 2 Lønnskostnader og ytelser, godtgjørelser til daglig leder, styret og revisor

### LØNNSKOSTNADER

	2024	2023
Lønninger	869 260	0
Arbeidsgiveravgift	122 566	0
Andre ytelser	23 919	0
<b>Sum</b>	<b>1 015 745</b>	<b>0</b>

Selskapet har i 2024 sysselsatt 1 årsverk.

## PENSJONSFORPLIKTELSE

Selskapet er ikke pliktig til å ha tjenstepensjonsordning etter lov om obligatorisk tjenstepensjon.



BankID Signing  
Mari-Karine Børnicks  
2025-06-25

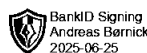
**Note 3 Markedsbaserte verdipapirer**




BankID Signing  
Tore Børnicks  
2025-06-25



BankID Signing  
Ellen Charlotte Børnicks  
2025-06-25



BankID Signing  
Andreas Børnicks  
2025-06-25



BankID Signing  
Anne Karine Børnicks  
2025-06-25

	Markeds- verdi	Balanseført verdi	Resultatført verdiendring
<b>Markedsbaserte aksjer</b>			
Norske markedsbaserte aksjer	910 814	910 814	-20 329
<b>Sum markedsbaserte aksjer</b>	<b>910 814</b>	<b>910 814</b>	<b>-20 329</b>
<b>Markedsbaserte obligasjoner</b>			
Markedsbaserte obligasjoner	1 437 720	1 437 720	-188 015
<b>Sum markedsbaserte obligasjoner</b>	<b>1 437 720</b>	<b>1 437 720</b>	<b>-188 015</b>
<b>Andre finansielle instrumenter</b>			
Markedsbasert aksje- og rentefond	11 635 868	11 635 868	602 889
<b>Sum andre finansielle instrumenter</b>	<b>11 635 868</b>	<b>11 635 868</b>	<b>602 889</b>
<b>Sum</b>	<b>13 984 402</b>	<b>13 984 402</b>	<b>394 545</b>

Markedsbaserte verdipapirer er verdsatt til virkelig verdi. Virkelig verdi er fastsatt i henhold til verdien som er observerbar i markedet på balansedagen.

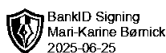
#### Note 4 Skatt

Årets skattekostnad	2024	2023
Resultatført skatt på ordinært resultat:		
Betalbar skatt	0	141 814
Endring i utsatt skattefordel	0	0
<b>Skattekostnad ordinært resultat</b>	<b>0</b>	<b>141 814</b>
Skattepliktig inntekt:		
Resultat før skatt	141 956	4 505 398
Permanente forskjeller	-688 647	-3 860 789
<b>Skattepliktig inntekt</b>	<b>-546 691</b>	<b>644 609</b>
Betalbar skatt i balansen:		
Betalbar skatt på årets resultat	0	141 813
<b>Sum betalbar skatt i balansen</b>	<b>0</b>	<b>141 813</b>

Skatteeffekten av midlertidige forskjeller og underskudd til fremføring som har gitt opphav til utsatt skatt og utsatte skattefordeler, spesifisert på typer av midlertidige forskjeller

	2024	2023	Endring
Akkumulert fremførbart underskudd	-546 691	0	546 691
Inngår ikke i beregningen av utsatt skatt	546 691	0	-546 691
<b>Utsatt skattefordel / skatt (22 %)</b>	<b>0</b>	<b>0</b>	<b>0</b>

I henhold til God regnskapsskikk for små foretak balanseføres ikke utsatt skattefordel.



BankID Signing  
Mari-Karine Børnick  
2025-06-25

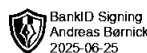
**Note 5 egenkapital**




BankID Signing  
Tore Børnick  
2025-06-25



BankID Signing  
Ellen Charlotte Børnick  
2025-06-25



BankID Signing  
Andreas Børnick  
2025-06-25



BankID Signing  
Anne Karine Børnick  
2025-06-25

	Aksjekapital	Overkurs	Annen Innskutt egenkapital	Annen egenkapital	Sum egenkapital
Pr. 31.12.2023	1 200 000	337 348	0	33 411 598	34 948 946
Årets resultat				141 956	141 956
Kapitalnedsettelse	-1 000 000				-1 000 000
<b>Pr 31.12.2024</b>	<b>200 000</b>	<b>337 348</b>	<b>0</b>	<b>33 553 553</b>	<b>34 090 901</b>

## Note 6 Datterselskap, TS og FKV

	Kontor-kommune	Eier-andel	Stemme-andel	Anskaffelses kost	Balanseført verdi	Andel egenkapital	Andel resultat
<b>DS/FKV/TS</b>							
Ags Eiendom AS	Horten	100,0%	100,0%	1 537 348	1 537 348	2 035 136	174 341
Ags IT-Partner	Horten	100,0%	100,0%	14 600 000	15 867 911	4 606 962	209 032
<b>Sum</b>				<b>16 137 348</b>	<b>17 405 259</b>	<b>6 642 098</b>	<b>383 373</b>

## Note 7 Bankinnskudd

Innestående midler på skattetrekkskonto (bundne midler) er på kr. 71 736.

## Note 8 Aksjekapital, aksjonærer m.v.

Aksjekapitalen i T Og M Invest AS pr. 31.12 består av:

	Antall	Pålydende	Balanseført
A-aksjer	6	16,67	100
B-aksjer	11 994	16,67	199 900
<b>Sum</b>	<b>12 000</b>	<b>33,33</b>	<b>200 000</b>

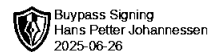
A-aksjene har dobbeltstemme, og B-aksjene har enkeltstemme  
T Og M Invest AS hadde 5 aksjonærer pr. 31.12.2024.

Oversikt over de største aksjonærene pr. 31.12.2024:

	A-aksjer	B-aksjer	Sum antall	Eierandel	Stemmeandel
Tore Børnick	3	2 397	2 400	0 %	20,02 %
Mari-Karine Børnick	3	2 397	2 400	0 %	20,02 %
Andreas Børnick	0	2 400	2 400	0 %	19,99 %
Anne Karine Børnick	0	2 400	2 400	0 %	19,99 %
Ellen Charlotte Børnick	0	2 400	2 400	0 %	19,99 %
<b>Sum</b>	<b>6</b>	<b>11 994</b>	<b>12 000</b>	<b>0 %</b>	<b>100,00 %</b>

Aksjer og opsjoner eid av ledende ansatte og styret:

	A-aksjer	Sum antall	Eierandel
Styreleder	2 400	2 400	0 %
<b>Sum</b>	<b>2 400</b>	<b>2 400</b>	<b>0 %</b>



**ÅSVANG & CO**  
STATSAUTORISERTE  
REVISORER

Til generalforsamlingen i T og M Invest AS

## Uavhengig revisors beretning

### Konklusjon

Vi har revidert årsregnskapet for T og M Invest AS som viser et overskudd på kr 141 956. Årsregnskapet består av balanse per 31. desember 2024, resultatregnskap for regnskapsåret avsluttet per denne datoen og noter til årsregnskapet, herunder et sammendrag av viktige regnskapsprinsipper.

Etter vår mening

- oppfyller årsregnskapet gjeldende lovkrav, og
- gir årsregnskapet et rettviseende bilde av selskapets finansielle stilling per 31. desember 2024 og av dets resultater for regnskapsåret avsluttet per denne datoen i samsvar med regnskapslovens regler og god regnskapsskikk i Norge.

### Grunnlag for konklusjonen

Vi har gjennomført revisjonen i samsvar med International Standards on Auditing (ISA-ene). Våre oppgaver og plikter i henhold til disse standardene er beskrevet nedenfor under "Revisors oppgaver og plikter ved revisjonen av årsregnskapet". Vi er uavhengige av selskapet i samsvar med kravene i relevante lover og forskrifter i Norge og International Code of Ethics for Professional Accountants (inkludert internasjonale uavhengighetsstandarder) utstedt av International Ethics Standards Board for Accountants (IESBA-reglene), og vi har overholdt våre øvrige etiske forpliktelser i samsvar med disse kravene. Innhentet revisjonsbevis er etter vår vurdering tilstrekkelig og hensiktsmessig som grunnlag for vår konklusjon.

### Ledelsens ansvar for årsregnskapet

Styret (ledelsen) er ansvarlig for å utarbeide årsregnskapet og for at det gir et rettviseende bilde i samsvar med regnskapslovens regler og god regnskapsskikk i Norge. Ledelsen er også ansvarlig for slik internkontroll som den finner nødvendig for å kunne utarbeide et årsregnskap som ikke inneholder vesentlig feilinformasjon, verken som følge av misligheter eller utilsiktede feil.

Ved utarbeidelsen av årsregnskapet må ledelsen ta standpunkt til selskapets evne til fortsatt drift og opplyse om forhold av betydning for fortsatt drift. Forutsetningen om fortsatt drift skal legges til grunn for årsregnskapet så lenge det ikke er sannsynlig at virksomheten vil bli avvirket.

### Revisors oppgaver og plikter ved revisjonen av årsregnskapet

Vårt mål er å oppnå betryggende sikkerhet for at årsregnskapet som helhet ikke inneholder vesentlig feilinformasjon, verken som følge av misligheter eller utilsiktede feil, og å avgi en revisjonsberetning som inneholder vår konklusjon. Betryggende sikkerhet er en høy grad av sikkerhet, men ingen garanti for at en revisjon utført i samsvar med ISA-ene, alltid vil avdekke vesentlig feilinformasjon.

Adresse  
Revisjonsfirmaet Åsvang & Co AS  
Kilengaten 1  
3117 Tønsberg

Telefon  
33 30 00 80  
E-post  
[revisjonsfirmaet@asvang.no](mailto:revisjonsfirmaet@asvang.no)

Foretaksnummer  
987 679 026 MVA  
Hjemmeside  
[www.aasvang.no](http://www.aasvang.no)

Medlemmer av  
[Den norske Revisorforening](#)

side 1 av 2



Feilinformasjon kan oppstå som følge av misligheter eller utilsiktede feil. Feilinformasjon er å anse som vesentlig dersom den enkeltvis eller samlet med rimelighet kan forventes å påvirke de økonomiske beslutningene som brukerne foretar på grunnlag av årsregnskapet.

For videre beskrivelse av revisors oppgaver og plikter vises det til: <https://revisorforeningen.no/om-revisjon/revisjonsberetning-revisors-oppgaver-og-plikter/>

Tønsberg, 26.06.2025  
Revisjonsfirmaet Åsvang & Co AS

Hans Petter Johannessen  
statsautorisert revisor  
(elektronisk signert)