



ÅRSREGNSKAPET FOR REGNSKAPSÅRET 2020 - GENERELL INFORMASJON

Enheten

Organisasjonsnummer: 923 948 090
Organisasjonsform: Aksjeselskap
Foretaksnavn: JAN TORVANGER HOLDING AS
Forretningsadresse: Bakkane 76
6727 BREMANGER

Regnskapsår

Årsregnskapets periode: 01.01.2020 - 31.12.2020

Konsern

Morselskap i konsern: Nei

Regnskapsregler

Regler for små foretak benyttet: Ja
Benyttet ved utarbeidelsen av årsregnskapet til selskapet: Regnskapslovens alminnelige regler

Årsregnskapet fastsatt av kompetent organ

Bekreftet av representant for selskapet: Jan Torvanger
Dato for fastsettelse av årsregnskapet: 31.05.2021

Grunnlag for avgivelse

År 2020: Årsregnskapet er elektronisk innlevert
År 2019: Tall er hentet fra elektronisk innlevert årsregnskap fra 2020

Det er ikke krav til at årsregnskapet m.v. som sendes til Regnskapsregisteret er undertegnet. Kontrollen på at dette er utført ligger hos revisor/enhetens øverste organ. Sikkerheten ivaretas ved at innsender har rolle/rettighet for innsending av årsregnskapet via Altinn, og ved at det bekreftes at årsregnskapet er fastsatt av kompetent organ.

Brønnøysundregistrene, 29.06.2022



Resultatregnskap

Beløp i: NOK	Note	2020	2019
RESULTATREGNSKAP			
Inntekter			
Salgsinntekt		40 000	20 000
Sum inntekter		40 000	20 000
Kostnader			
Lønnskostnad	4		
Annen driftskostnad		1 873	278 832
Sum kostnader		1 873	278 832
Driftsresultat		38 127	-258 832
Finansinntekter og finanskostnader			
Annen renteinntekt		131 380	285
Annen finansinntekt	5, 6	57 860	744 097
Verdiøkning markedsbaserte omløpsmidler		133 444	
Sum finansinntekter		322 684	744 382
Verdireduksjon markedsbaserte omløpsmidler		2 758	
Annen rentekostnad			192
Annen finanskostnad	5, 6	320 001	
Sum finanskostnader		322 759	192
Netto finans		-75	744 190
Ordinært resultat før skattekostnad		38 052	485 357
Skattekostnad på ordinært resultat	1	-91 898	-56 923
Ordinært resultat etter skattekostnad		129 950	542 280
Årsresultat	3	129 950	542 280
Årsresultat etter minoritetsinteresser		129 950	542 280
Totalresultat		129 950	542 280
Overføringer og disponeringer			



Resultatregnskap

Beløp i: NOK	Note	2020	2019
Avsatt til annen egenkapital		129 950	542 280
Sum overføringer og disponeringer		129 950	542 280



Balanse

Beløp i: NOK	Note	2020	2019
BALANSE - EIENDELER			
Anleggsmidler			
Immaterielle eiendeler			
Utsatt skattefordel	1	148 821	56 923
Sum immaterielle eiendeler		148 821	56 923
Sum anleggsmidler		148 821	56 923
Omløpsmidler			
Varer			
Fordringer			
Kundefordringer		40 000	
Andre kortsiktige fordringer		140 997	180 000
Sum fordringer		180 997	180 000
Investeringer			
Aksjer og andeler i foretak i samme konsern	5		
Markedsbaserte aksjer	5	3 653 140	
Markedsbaserte obligasjoner	5	257 500	
Andre markedsbaserte finansielle instrumenter	5		
Andre finansielle instrumenter	5		
Sum investeringer		3 910 640	
Bankinnskudd, kontanter og lignende			
Bankinnskudd, kontanter o.l.		6 483 838	14 849 424
Sum bankinnskudd, kontanter og lignende		6 483 838	14 849 424
Sum omløpsmidler		10 575 475	15 029 424
SUM EIENDELER		10 724 296	15 086 347

BALANSE - EGENKAPITAL OG GJELD

Egenkapital



Balanse

Beløp i: NOK	Note	2020	2019
Innskutt egenkapital			
Aksjekapital	2	30 000	30 000
Beholdning av egne aksjer	2		
Overkurs		66 156	66 156
Sum innskutt egenkapital		96 156	96 156
Opptjent egenkapital			
Annen egenkapital		10 628 140	14 465 191
Sum opptjent egenkapital		10 628 140	14 465 191
Sum egenkapital	3	10 724 296	14 561 347
Gjeld			
Langsiktig gjeld			
Utsatt skatt	1		
Annen langsiktig gjeld			
Sum langsiktig gjeld		0	0
Kortsiktig gjeld			
Betalbar skatt	1		
Annen kortsiktig gjeld			525 000
Sum kortsiktig gjeld			525 000
Sum gjeld		0	525 000
SUM EGENKAPITAL OG GJELD		10 724 296	15 086 347



Brønnøysundregistrene

ÅRSREGNSKAP FOR REGNSKAPSÅRET 2020 - GENERELL INFORMASJON

Journalnummer: 2021 588200

Enheten

Organisasjonsnummer: 923 948 090
Organisasjonsform: Aksjeselskap
Foretaksnavn: JAN TORVANGER HOLDING AS
Forretningsadresse: Bakkane 76
6727 BREMANGER

Regnskapsår

Årsregnskapets periode: 01.01.2020 - 31.12.2020

Konsern

Morselskap i konsern: Nei

Regnskapsregler

Regler for små foretak benyttet: Ja
Benyttet ved utarbeidelsen av
årsregnskapet til selskapet: Regnskapslovens alminnelige regler

Årsregnskapet fastsatt av kompetent organ

Bekreftet av representant for selskapet: Jan Torvanger
Dato for fastsettelse av årsregnskapet: 31.05.2021

Revisjon

Selskapet har besluttet at årsregnskapet
ikke skal revideres: Ja

Grunnlag for avgivelse

År 2020: Årsregnskap er elektronisk innlevert.
År 2019: Tall er hentet fra elektronisk innlevert årsregnskap fra 2020.

Det er ikke krav til at årsregnskapet m.v. som sendes til Regnskapsregisteret er undertegnet. Kontrollen på at dette er utført ligger hos revisor/enhetens øverste organ. Sikkerheten ivaretas ved at innsender har rolle/rettighet for innsending av årsregnskapet via Altinn, og ved at det bekreftes at årsregnskapet er fastsatt av kompetent organ.

Brønnøysundregistrene, 24.07.2021



Organisasjonsnr: 923 948 090
JAN TORVANGER HOLDING AS

RESULTATREGNSKAP

Beløp i: NOK	Note	2020	2019
RESULTATREGNSKAP			
Inntekter			
Salgsinntekt		40 000	20 000
Sum inntekter		40 000	20 000
Kostnader			
Lønnskostnad	4		
Annen driftskostnad		1 873	278 832
Sum kostnader		1 873	278 832
Driftsresultat		38 127	-258 832
Finansinntekter og finanskostnader			
Annen renteinntekt		131 380	285
Annen finansinntekt	5, 6	57 860	744 097
Verdiøkning markedsbaserte omløpsmidler		133 444	
Sum finansinntekter		322 684	744 382
Verdireduksjon markedsbaserte omløpsmidler		2 758	
Annen rentekostnad			192
Annen finanskostnad	5, 6	320 001	
Sum finanskostnader		322 759	192
Netto finans		-75	744 190
Ordinært resultat før skattekostnad			
Skattekostnad på ordinært resultat	1	-91 898	-56 923
Ordinært resultat etter skattekostnad		129 950	542 280
Årsresultat	3	129 950	542 280
Årsresultat etter minoritetsinteresser		129 950	542 280
Totalresultat		129 950	542 280
Overføringer og disponeringer			
Avsatt til annen egenkapital		129 950	542 280
Sum overføringer og disponeringer		129 950	542 280



Organisasjonsnr: 923 948 090
JAN TORVANGER HOLDING AS

BALANSE

Beløp i: NOK	Note	2020	2019
--------------	------	------	------

BALANSE - EIENDELER

Anleggsmidler

Immaterielle eiendeler

Utsatt skattefordel	1	148 821	56 923
Sum immaterielle eiendeler		148 821	56 923

Sum anleggsmidler		148 821	56 923
--------------------------	--	----------------	---------------

Omløpsmidler

Varer

Fordringer

Kundefordringer		40 000	
Andre kortsiktige fordringer		140 997	180 000
Sum fordringer		180 997	180 000

Investeringer

Aksjer og andeler i

foretak i samme konsern	5		
Markedsbaserte aksjer	5	3 653 140	
Markedsbaserte obligasjoner	5	257 500	
Andre markedsbaserte finansielle instrumenter	5		
Andre finansielle instrumenter	5		
Sum investeringer		3 910 640	

Bankinnskudd, kontanter

og lignende

Bankinnskudd, kontanter o. l.		6 483 838	14 849 424
Sum bankinnskudd, kontanter og lignende		6 483 838	14 849 424

Sum omløpsmidler		10 575 475	15 029 424
-------------------------	--	-------------------	-------------------

SUM EIENDELER		10 724 296	15 086 347
----------------------	--	-------------------	-------------------

BALANSE - EGENKAPITAL OG GJELD

Egenkapital

Innskutt egenkapital

Aksjekapital	2	30 000	30 000
Beholdning av egne aksjer	2		
Overkurs		66 156	66 156
Sum innskutt egenkapital		96 156	96 156



Opptjent egenkapital			
Annen egenkapital		10 628 140	14 465 191
Sum opptjent egenkapital		10 628 140	14 465 191
Sum egenkapital	3	10 724 296	14 561 347
Gjeld			
Langsiktig gjeld			
Utsatt skatt	1		
Annen langsiktig gjeld			
Sum langsiktig gjeld		0	0
Kortsiktig gjeld			
Betalbar skatt	1		
Annen kortsiktig gjeld			525 000
Sum kortsiktig gjeld			525 000
Sum gjeld		0	525 000
SUM EGENKAPITAL OG GJELD		10 724 296	15 086 347



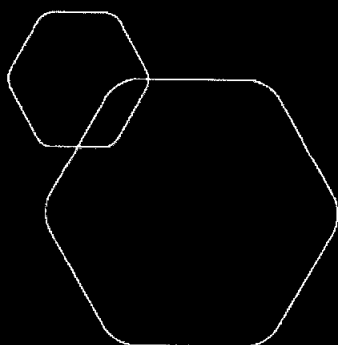
Organisasjonsnr: 923 948 090
JAN TORVANGER HOLDING AS

NOTEOPPLYSNINGER - SELSKAP - alle poster oppgitt i hele tall

Note

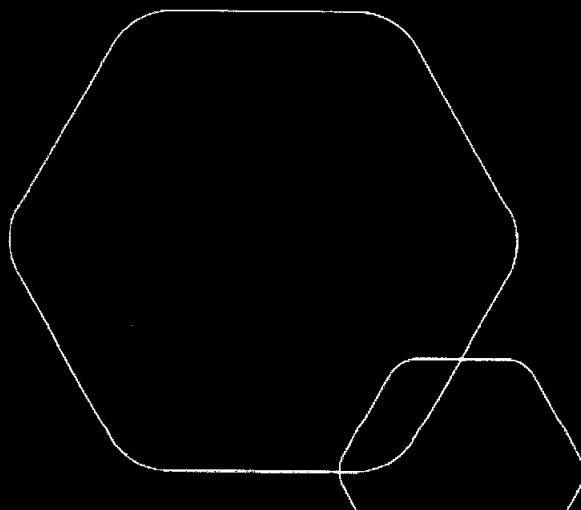
Antall årsverk i regnskapsåret

Virksomheten har hatt følgende antall årsverk:
0.00



Årsregnskap 2020
Jan Torvanger Holding AS

Resultatregnskap
Balanse
Noter til regnskapet



Org.nr.: 923 948 090



RESULTATREGNSKAP

JAN TORVANGER HOLDING AS

DRIFTSINNETEKTER OG DRIFTSKOSTNADER	Note	2020	2019
Salgsinntekt		40 000	20 000
Sum driftsinntekter		40 000	20 000
Annen driftskostnad		1 873	278 832
Sum driftskostnader		1 873	278 832
Driftsresultat		38 127	-258 832
FINANSINNETEKTER OG FINANSKOSTNADER			
Annen renteinntekt		131 380	285
Annen finansinntekt	5, 6	57 860	744 097
Verdiøkning markedsbaserte omløpsmidler		133 444	0
Verdireduksjon markedsbaserte omløpsmidler		2 758	0
Annen rentekostnad		0	192
Annen finanskostnad	5, 6	320 001	0
Resultat av finansposter		-75	744 190
Ordinært resultat før skattekostnad		38 052	485 357
Skattekostnad på ordinært resultat	1	-91 898	-56 923
Ordinært resultat		129 950	542 280
EKSTRAORDINÆRE INNETEKTER OG KOSTNADER			
Årsresultat	3	129 950	542 280
OVERFØRINGER			
Avsatt til annen egenkapital		129 950	542 280
Sum overføringer		129 950	542 280



BALANSE

JAN TORVANGER HOLDING AS

EIENDELER	Note	2020	2019
ANLEGGSMIDLER			
IMMATERIELLE EIENDELER			
Utsatt skattefordel	1	148 821	56 923
Sum immaterielle eiendeler		148 821	56 923
Sum anleggsmidler		148 821	56 923
OMLØPSMIDLER			
FORDRINGER			
Kundefordringer		40 000	0
Andre kortsiktige fordringer		140 997	180 000
Sum fordringer		180 997	180 000
Markedsbaserte verdipapirer	5	3 653 140	0
Markedsbaserte obligasjoner	5	257 500	0
Sum investeringer		3 910 640	0
Bankinnskudd, kontanter o.l.		6 483 838	14 849 424
Sum omløpsmidler		10 575 475	15 029 424
Sum eiendeler		10 724 296	15 086 347




BALANSE

JAN TORVANGER HOLDING AS

EGENKAPITAL OG GJELD	Note	2020	2019
EGENKAPITAL			
INNSKUTT EGENKAPITAL			
Aksjekapital	2	30 000	30 000
Overkurs		66 156	66 156
Sum innskutt egenkapital		96 156	96 156
OPPTJENT EGENKAPITAL			
Annen egenkapital		10 628 140	14 465 191
Sum opptjent egenkapital		10 628 140	14 465 191
Sum egenkapital	3	10 724 296	14 561 347
GJELD			
KORTSIKTIG GJELD			
Annen kortsiktig gjeld		0	525 000
Sum kortsiktig gjeld		0	525 000
Sum gjeld		0	525 000
Sum egenkapital og gjeld		10 724 296	15 086 347

Bremanger, 31.05.2021
Styret i Jan Torvanger Holding AS


Jan Torvanger
styreleder



Regnskapsprinsipper

Årsregnskapet er satt opp i samsvar med regnskapsloven og NRS 8 - God regnskapsskikk for små foretak.

DRIFTSINNTEKTER

Inntektsføring ved salg av varer skjer på leveringstidspunktet. Tjenester inntektsføres etter hvert som de leveres.

SKATT

Skattekostnaden i resultatregnskapet omfatter både periodens betalbare skatt og endring i utsatt skatt. Utsatt skatt er beregnet med 22 % på grunnlag av de midlertidige forskjeller som eksisterer mellom regnskapsmessige og skattemessige verdier, samt ligningsmessig underskudd til fremføring ved utgangen av regnskapsåret. Skatteøkende og skattereduserende midlertidige forskjeller som reverserer eller kan reverseres i samme periode er utlignet og nettoført.

KLASSIFISERING OG VURDERING AV OMLØPSMIDLER

Omløpsmidler og kortsiktig gjeld omfatter normalt poster som forfaller til betaling innen ett år etter balansedagen, samt poster som knytter seg til varekretsløpet. Omløpsmidler vurderes til laveste verdi av anskaffelseskost og virkelig verdi.

AKSJER I DATTERSELSKAP

Datterselskap vurderes etter kostmetoden i selskapsregnskapet. Investeringen er vurdert til anskaffelseskost for aksjene med mindre nedskrivning har vært nødvendig. Det er foretatt nedskrivning til virkelig verdi når verdifall skyldes årsaker som ikke kan forventes å være forbigående og det må anses nødvendig etter god regnskapsskikk. Nedskrivninger er reversert når grunnlaget for nedskrivning ikke lenger er til stede.

Utbytte, konsernbidrag og andre utdelinger fra datterselskap er inntektsført samme år som det er avsatt i givers regnskap. Overstiger utbytte / konsernbidraget andelen av opptjent resultat etter anskaffelsestidspunktet, representerer den overskytende del tilbakebetaling av investert kapital, og utdelingene er fratrukket investeringens verdi i balansen til morselskapet.

FORDRINGER

Kundefordringer og andre fordringer oppføres til pålydende etter fradrag for avsetning til forventet tap. Avsetning til tap gjøres på grunnlag av en individuell vurdering av de enkelte fordringene.

MARKEDSBASERTE INVESTERINGER

Markedsbaserte investeringer (aksjer og andeler vurdert som omløpsmidler) vurderes til markedsverdi på balansedagen. Mottatt utbytte og andre utdelinger fra selskapene inntektsføres som annen finansinntekt.



Note 1 Skatt

Årets skattekostnad	2020	2019
Resultatført skatt på ordinært resultat:		
Betalbar skatt	0	0
Endring i utsatt skattefordel	-91 898	-56 923
Skattekostnad ordinært resultat	-91 898	-56 923
Skattepliktig inntekt:		
Ordinært resultat før skatt	38 052	485 357
Permanente forskjeller	-455 770	-744 097
Skattepliktig inntekt	-417 718	-258 739
Betalbar skatt i balansen:		
Betalbar skatt på årets resultat	0	0
Sum betalbar skatt i balansen	0	0

Skatteeffekten av midlertidige forskjeller og underskudd til fremføring som har gitt opphav til utsatt skatt og utsatte skattefordeler, spesifisert på typer av midlertidige forskjeller

	2020	2019	Endring
Akkumulert fremførbart underskudd	-676 458	-258 739	417 718
Grunnlag for utsatt skattefordel	-676 458	-258 739	417 718
Utsatt skattefordel (22 %)	-148 821	-56 923	91 898

Note 2 Aksjonærer

AKSJEKAPITALEN I JAN TORVANGER HOLDING AS PR. 31.12 BESTÅR AV:

	Antall	Pålydende	Bokført
Ordinære aksjer	30	1 000,0	30 000
Sum	30		30 000

EIERSTRUKTUR

De største aksjonærene i % pr. 31.12 var:

	Ordinære	Eierandel	Stemmeandel
Jan Torvanger	30	100,0	100,0

AKSJER OG OPSJONER EIET AV MEDLEMMER I STYRET OG DAGLIG LEDER:

Navn	Verv	Ordinære
Jan Torvanger	styreleder	30
Totalt antall aksjer		30



Note 3 Egenkapital

	Aksjekapital	Overkurs	Annen egenkapital	Sum egenkapital
Egenkapital Pr. 01.01.2020	30 000	66 156	14 465 191	14 561 347
Årets resultat			129 950	129 950
Tilleggsutbytte gjennom året			-3 967 000	-3 967 000
Avsatt utbytte			0	0
Pr. 31.12.2020	30 000	66 156	10 628 140	10 724 296

Note 4 Lønnskostnader

Jan Torvanger Holding AS har ikke hatt lønns- eller personalkostnader i 2020 og det foreligger heller ingen slike forpliktelser.

Selskapet er således ikke pliktig til å ha tjenstepensjonsordning etter lov om obligatorisk tjenstepensjon.

Note 5 Verdipapirer

	Eierandel	Anskaffelseskost	Balanseført verdi	Markedsverdi
MARKEDSBASERTE AKSJER				
Adevinta ASA		165 699	170 928	170 928
Grieg Seafood ASA		66 762	85 000	85 000
Pexip AS		166 372	179 164	179 164
Salmar ASA		165 725	171 224	171 224
Schibsted ASA		165 785	165 934	165 934
Yara International ASA		180 758	178 000	178 000
Sum		911 100	950 250	950 250
MARKEDSBASERTE VERDIPAPIRFOND				
DNB Global Indeks A		299 945	325 932	325 932
SKAGEN Global A		299 945	312 215	312 215
Sum		599 889	638 148	638 148
PENGEMARKEDSFOND				
*! SOCIETE GENERALE 20/25		257 500	257 500	257 500
DNB Aktiv Rente		1 011 687	1 028 671	1 028 671
Norne Rente		999 778	1 036 072	1 036 072
Sum		2 268 965	2 322 243	2 322 243
Sum verdipapirer		3 779 955	3 910 640	3 910 640



Note 6 Poster som er slått sammen i regnskapet

Finansinntekter	2020	2019
Gevinst ved realisasjon av verdipapirer	50 890	744 097
Mottatt utbytte	6 970	0
Sum finansinntekter	57 860	744 097
Finanskostnader	2020	2019
Tap ved realisasjon av verdipapirer	319 432	0
Annen finanskostnad	569	0
Sum finanskostnader	320 001	0