



## ÅRSREGNSKAPET FOR REGNSKAPSÅRET 2020 - GENERELL INFORMASJON

### Enheten

Organisasjonsnummer: 938 042 632  
Organisasjonsform: Aksjeselskap  
Foretaksnavn: FAKTUM INVEST AS  
Forretningsadresse: Blåveisstien 2  
2007 KJELLER

### Regnskapsår

Årsregnskapets periode: 01.01.2020 - 31.12.2020

### Konsern

Morselskap i konsern: Nei

### Regnskapsregler

Regler for små foretak benyttet: Ja  
Benyttet ved utarbeidelsen av årsregnskapet til selskapet: Regnskapslovens alminnelige regler

### Årsregnskapet fastsatt av kompetent organ

Bekreftet av representant for selskapet: REGNSKAPSSERVICE AS  
Dato for fastsettelse av årsregnskapet: 02.06.2021

### Grunnlag for avgivelse

År 2020: Årsregnskapet er elektronisk innlevert  
År 2019: Tall er hentet fra elektronisk innlevert årsregnskap fra 2020

*Det er ikke krav til at årsregnskapet m.v. som sendes til Regnskapsregisteret er undertegnet. Kontrollen på at dette er utført ligger hos revisor/enhetens øverste organ. Sikkerheten ivaretas ved at innsender har rolle/rettighet for innsending av årsregnskapet via Altinn, og ved at det bekreftes at årsregnskapet er fastsatt av kompetent organ.*

Brønnøysundregistrene, 26.05.2022



## Resultatregnskap

Beløp i: NOK	Note	2020	2019
<b>RESULTATREGNSKAP</b>			
<b>Inntekter</b>			
Salgsinntekt		15 000	15 000
<b>Sum inntekter</b>		<b>15 000</b>	<b>15 000</b>
<b>Kostnader</b>			
Lønnskostnad	2		
Avskrivning	6		
Annen driftskostnad	2	70 182	74 703
<b>Sum kostnader</b>		<b>70 182</b>	<b>74 703</b>
<b>Driftsresultat</b>		<b>-55 182</b>	<b>-59 703</b>
<b>Finansinntekter og finanskostnader</b>			
Annen renteinntekt		62 306	70 117
Annen Finansinntekt			150
Netto gevinst / tap verdipapirer		47 476	353 069
Netto verdiendring andre finansielle omløpsmidler	7	793 932	950 896
<b>Sum finansinntekter</b>		<b>903 713</b>	<b>1 374 232</b>
<b>Netto finans</b>		<b>903 713</b>	<b>1 374 232</b>
<b>Ordinært resultat før skattekostnad</b>		<b>848 531</b>	<b>1 314 529</b>
Skattekostnad på ordinært resultat	3		
<b>Ordinært resultat etter skattekostnad</b>		<b>848 531</b>	<b>1 314 529</b>
<b>Årsresultat</b>	5	<b>848 531</b>	<b>1 314 529</b>
<b>Årsresultat etter minoritetsinteresser</b>		<b>848 531</b>	<b>1 314 529</b>
<b>Totalresultat</b>		<b>848 531</b>	<b>1 314 529</b>
<b>Overføringer og disponeringer</b>			
Ordinært utbytte		320 000	320 000
Til/fra annen egenkapital		528 531	994 529
<b>Sum overføringer og disponeringer</b>		<b>848 531</b>	<b>1 314 529</b>



## Resultatregnskap

<b>Beløp i: NOK</b>	<b>Note</b>	<b>2020</b>	<b>2019</b>
---------------------	-------------	-------------	-------------

---



## Balanse

Beløp i: NOK	Note	2020	2019
<b>BALANSE - EIENDELER</b>			
<b>Anleggsmidler</b>			
<b>Immaterielle eiendeler</b>			
Utsatt skattefordel	3		
<b>Varige driftsmidler</b>			
Tomter, bygninger og annen fast eiendom		221 090	221 090
Driftsløsøre, inventar, verktøy, kontormaskiner o.l.	6		
<b>Sum varige driftsmidler</b>	6	<b>221 090</b>	<b>221 090</b>
<b>Sum anleggsmidler</b>		<b>221 090</b>	<b>221 090</b>
<b>Omløpsmidler</b>			
<b>Varer</b>			
<b>Fordringer</b>			
Andre fordringer		33 392	33 392
<b>Sum fordringer</b>		<b>33 392</b>	<b>33 392</b>
<b>Investeringer</b>			
Andre markedsbaserte finansielle instrumenter	7	9 574 422	9 100 732
Andre finansielle instrumenter	7	441 085	411 336
<b>Sum investeringer</b>		<b>10 015 507</b>	<b>9 512 068</b>
<b>Bankinnskudd, kontanter og lignende</b>			
Bankinnskudd, kontanter o.l.		61 481	49 587
<b>Sum bankinnskudd, kontanter og lignende</b>		<b>61 481</b>	<b>49 587</b>
<b>Sum omløpsmidler</b>		<b>10 110 379</b>	<b>9 595 047</b>
<b>SUM EIENDELER</b>		<b>10 331 469</b>	<b>9 816 137</b>

## BALANSE - EGENKAPITAL OG GJELD

### Egenkapital



### Balanse

<b>Beløp i: NOK</b>	<b>Note</b>	<b>2020</b>	<b>2019</b>
<b>Innskutt egenkapital</b>			
Aksjekapital (1 600 aksjer à 2 000)	4	3 200 000	3 200 000
Beholdning av egne aksjer	4		
<b>Sum innskutt egenkapital</b>		<b>3 200 000</b>	<b>3 200 000</b>
<b>Opptjent egenkapital</b>			
Annen egenkapital	5	6 811 469	6 282 938
<b>Sum opptjent egenkapital</b>		<b>6 811 469</b>	<b>6 282 938</b>
<b>Sum egenkapital</b>		<b>10 011 469</b>	<b>9 482 938</b>
<b>Gjeld</b>			
<b>Langsiktig gjeld</b>			
Utsatt skatt	3		
<b>Annen langsiktig gjeld</b>			
<b>Sum langsiktig gjeld</b>		<b>0</b>	<b>0</b>
<b>Kortsiktig gjeld</b>			
Betalbar skatt	3		
Utbytte	5	320 000	320 000
Annen kortsiktig gjeld			13 199
<b>Sum kortsiktig gjeld</b>		<b>320 000</b>	<b>333 199</b>
<b>Sum gjeld</b>		<b>320 000</b>	<b>333 199</b>
<b>SUM EGENKAPITAL OG GJELD</b>		<b>10 331 469</b>	<b>9 816 137</b>



## Brønnøysundregistrene

### ÅRSREGNSKAP FOR REGNSKAPSÅRET 2020 - GENERELL INFORMASJON

Journalnummer: 2021 433932

#### Enheten

Organisasjonsnummer: 938 042 632  
Organisasjonsform: Aksjeselskap  
Foretaksnavn: FAKTUM INVEST AS  
Forretningsadresse: Blåveisstien 2  
2007 KJELLER

#### Regnskapsår

Årsregnskapets periode: 01.01.2020 - 31.12.2020

#### Konsern

Morselskap i konsern: Nei

#### Regnskapsregler

Regler for små foretak benyttet: Ja  
Benyttet ved utarbeidelsen av  
årsregnskapet til selskapet: Regnskapslovens alminnelige regler

#### Årsregnskapet fastsatt av kompetent organ

Bekreftet av representant for selskapet: REGNSKAPSSERVICE AS  
Dato for fastsettelse av årsregnskapet: 02.06.2021

#### Revisjon

Selskapet har besluttet at årsregnskapet  
ikke skal revideres: Ja  
Årsregnskapet er utarbeidet av ekstern  
autorisert regnskapsfører: Ja  
Ekstern autorisert regnskapsfører har i  
løpet av regnskapsåret bistått ved den  
løpende regnskapsføringen eller utført  
andre tjenester for selskapet enn å  
utarbeide årsregnskapet: Ja

#### Grunnlag for avgivelse

År 2020: Årsregnskap er elektronisk innlevert.  
År 2019: Tall er hentet fra elektronisk innlevert årsregnskap fra 2020.

*Det er ikke krav til at årsregnskapet m.v. som sendes til Regnskapsregisteret er undertegnet. Kontrollen på at dette er utført ligger hos revisor/enhetens øverste organ. Sikkerheten ivaretas ved at innsender har rolle/rettighet for innsending av årsregnskapet via Altinn, og ved at det bekreftes at årsregnskapet er fastsatt av kompetent organ.*

Brønnøysundregistrene, 16.06.2021

---

Brønnøysundregistrene  
Postadresse: Postboks 900, 8910 Brønnøysund  
Telefon: 75 00 75 00  
E-post: firmapost@brreg.no Internett: www.brreg.no  
Organisasjonsnummer: 974 760 673



Organisasjonsnr: 938 042 632  
FAKTUM INVEST AS

## RESULTATREGNSKAP

<b>Beløp i: NOK</b>	<b>Note</b>	<b>2020</b>	<b>2019</b>
<b>RESULTATREGNSKAP</b>			
<b>Inntekter</b>			
Salgsinntekt		15 000	15 000
<b>Sum inntekter</b>		<b>15 000</b>	<b>15 000</b>
<b>Kostnader</b>			
Lønnskostnad	2		
Avskrivning	6		
Annen driftskostnad	2	70 182	74 703
<b>Sum kostnader</b>		<b>70 182</b>	<b>74 703</b>
<b>Driftsresultat</b>		<b>-55 182</b>	<b>-59 703</b>
<b>Finansinntekter og finanskostnader</b>			
Annen renteinntekt		62 306	70 117
Annen Finansinntekt			150
Netto gevinst / tap verdipapirer		47 476	353 069
Netto verdiendring andre finansielle omløpsmidler	7	793 932	950 896
<b>Sum finansinntekter</b>		<b>903 713</b>	<b>1 374 232</b>
<b>Netto finans</b>		<b>903 713</b>	<b>1 374 232</b>
<b>Ordinært resultat før skattekostnad</b>		<b>848 531</b>	<b>1 314 529</b>
Skattekostnad på ordinært resultat	3		
<b>Ordinært resultat etter skattekostnad</b>		<b>848 531</b>	<b>1 314 529</b>
<b>Årsresultat</b>	5	<b>848 531</b>	<b>1 314 529</b>
<b>Årsresultat etter minoritetsinteresser</b>		<b>848 531</b>	<b>1 314 529</b>
<b>Totalresultat</b>		<b>848 531</b>	<b>1 314 529</b>
<b>Overføringer og disponeringer</b>			
Ordinært utbytte		320 000	320 000
Til/fra annen egenkapital		528 531	994 529
<b>Sum overføringer og disponeringer</b>		<b>848 531</b>	<b>1 314 529</b>



Organisasjonsnr: 938 042 632  
FAKTUM INVEST AS

## BALANSE

Beløp i: NOK	Note	2020	2019
--------------	------	------	------

### BALANSE - EIENDELER

#### Anleggsmidler

##### Immaterielle eiendeler

Utsatt skattefordel	3		
---------------------	---	--	--

##### Varige driftsmidler

Tomter, bygninger og annen fast eiendom		221 090	221 090
---	--	---------	---------

Driftsløsøre, inventar, verktøy, kontormaskiner o. l.	6		
---	---	--	--

Sum varige driftsmidler	6	221 090	221 090
-------------------------	---	---------	---------

Sum anleggsmidler		221 090	221 090
-------------------	--	---------	---------

#### Omløpsmidler

##### Varer

##### Fordringer

Andre fordringer		33 392	33 392
------------------	--	--------	--------

Sum fordringer		33 392	33 392
----------------	--	--------	--------

##### Investeringer

Andre markedsbaserte finansielle instrumenter	7	9 574 422	9 100 732
---	---	-----------	-----------

Andre finansielle instrumenter	7	441 085	411 336
--------------------------------	---	---------	---------

Sum investeringer		10 015 507	9 512 068
-------------------	--	------------	-----------

##### Bankinnskudd, kontanter og lignende

Bankinnskudd, kontanter o. l.		61 481	49 587
-------------------------------	--	--------	--------

Sum bankinnskudd, kontanter og lignende		61 481	49 587
---	--	--------	--------

Sum omløpsmidler		10 110 379	9 595 047
------------------	--	------------	-----------

SUM EIENDELER		10 331 469	9 816 137
---------------	--	------------	-----------

### BALANSE - EGENKAPITAL OG GJELD

#### Egenkapital

##### Innskutt egenkapital

Aksjekapital (1 600 aksjer à 2 000)	4	3 200 000	3 200 000
-------------------------------------	---	-----------	-----------

Beholdning av egne aksjer	4		
---------------------------	---	--	--



Sum innskutt egenkapital		3 200 000	3 200 000
<b>Opptjent egenkapital</b>			
Annen egenkapital	5	6 811 469	6 282 938
<b>Sum opptjent egenkapital</b>		<b>6 811 469</b>	<b>6 282 938</b>
<b>Sum egenkapital</b>		<b>10 011 469</b>	<b>9 482 938</b>
<b>Gjeld</b>			
<b>Langsiktig gjeld</b>			
Utsatt skatt	3		
<b>Annen langsiktig gjeld</b>			
<b>Sum langsiktig gjeld</b>		<b>0</b>	<b>0</b>
<b>Kortsiktig gjeld</b>			
Betalbar skatt	3		
Utbytte	5	320 000	320 000
Annen kortsiktig gjeld			13 199
<b>Sum kortsiktig gjeld</b>		<b>320 000</b>	<b>333 199</b>
<b>Sum gjeld</b>		<b>320 000</b>	<b>333 199</b>
<b>SUM EGENKAPITAL OG GJELD</b>		<b>10 331 469</b>	<b>9 816 137</b>



Organisasjonsnr: 938 042 632  
FAKTUM INVEST AS

NOTEOPPLYSNINGER - SELSKAP - alle poster oppgitt i hele tall

Note  
4

#### Antall aksjer og aksjeeiere

<u>Aksjeklasse</u>	<u>Ant. aksjer</u>	<u>Pålydende</u>	<u>Bokført verdi</u>
Ordinære aksjer	1600.00	2000.00	3200000.00
<u>Aksjeeiere - fritekst</u>	<u>Antall</u>	<u>Eierandel</u>	<u>Aksjeklasse</u>
Arne S. Skuseeth	510.00	31.88%	Ordinære aksjer
Astrid Skuseeth	400.00	25.00%	Ordinære aksjer
Petter Skuseeth	400.00	25.00%	Ordinære aksjer
Sinsen AS	190.00	11.88%	Ordinære aksjer
Arne Skorge	100.00	6.25%	Ordinære aksjer
<u>Sum</u>	<u>Sum antall</u>	<u>Sum eierandel</u>	
	1600.00	100.00%	

Note

**Ytelser til ledende personer**  
Er det gitt ytelser til ledende person: Nei

**Ytelser til daglig leder**

<u>Ytelser</u>	<u>Lønn</u>	<u>Pensj.forpl.</u>	<u>Andre godtgj.</u>
----------------	-------------	---------------------	----------------------

Note  
1

#### Antall årsverk i regnskapsåret

Virksomheten har hatt følgende antall årsverk:  
0.00


Note


**Lån og sikkerhetsstillelse til ledende personer og aksjeeiere**

Er det gitt lån eller sikkerhetsstillelse til ledende personer: Nei



 Legally signed by  
Martin Skuseth  
15.05.2021

 Legally signed by  
Arne Sigurd Skuseth  
18.05.2021

 Legally signed by  
Petter Skuseth  
18.05.2021

# Årsregnskap 2020

## Faktum Invest AS

Resultatregnskap  
Balanse  
Noter til regnskapet

Org.nr.: 938 042 632



## Faktum Invest AS

### RESULTATREGNSKAP 1.1. - 31.12.

#### Driftsinntekt og driftskostnad

	Note	2020	
Salgsinntekt		15 000	15 000
<b>Sum driftsinntekt</b>		<b>15 000</b>	<b>15 000</b>
Annen driftskostnad	2	-70 182	-74 703
<b>Sum driftskostnad</b>		<b>-70 182</b>	<b>-74 703</b>
<b>Driftsresultat</b>		<b>-55 182</b>	<b>-59 703</b>

#### Finansinntekt og finanskostnad

Annen renteinntekt		62 306	70 117
Annen Finansinntekt		0	150
Netto gevinst / tap verdipapirer		47 476	353 069
Netto verdiendring andre finansielle omløpsmidler	7	793 932	950 896
<b>Finansresultat</b>		<b>903 713</b>	<b>1 374 232</b>

#### Ordinært resultat før skattekostnad

		<b>848 531</b>	<b>1 314 529</b>
--	--	----------------	------------------

#### Skattekostnad på ordinært resultat

	3	<b>0</b>	<b>0</b>
--	---	----------	----------

#### Årsresultat

#### Opplysninger om:

Foreslått utbytte		320 000	320 000
Til/fra annen egenkapital		528 531	994 529
<b>Sum</b>		<b>848 531</b>	<b>1 314 529</b>

Legally signed by  
Martin Skuseih  
15.05.2021

Legally signed by  
Arne Sigurd Skuseih  
18.05.2021

Legally signed by  
Petter Skuseih  
18.05.2021



## Faktum Invest AS

BALANSE PR 31.12.

Note 2020

Legally signed by  
Martin Skuseih  
15.05.2021

Legally signed by  
Arne Sigurd Skuseih  
18.05.2021

Legally signed by  
Petter Skuseih  
18.05.2021

## EIENDELER

### Anleggsmidler

#### Varige driftsmidler

Tomter, bygninger og annen fast eiendom

#### Sum varige driftsmidler

6

221 090 221 090

221 090 221 090

#### Sum anleggsmidler

221 090 221 090

### Omløpsmidler

#### Fordringer

Andre fordringer

#### Sum fordringer

33 392 33 392

33 392 33 392

#### Investeringer

Andre markedsbaserte finansielle instrumenter

Andre finansielle instrumenter

#### Sum investeringer

7

9 574 422 9 100 732

7

441 085 411 336

10 015 507 9 512 068

Bankinnskudd, kontanter o.l.

61 481 49 587

#### Sum omløpsmidler

10 110 379 9 595 047

#### SUM EIENDELER


10 331 469 9 816 137





## Faktum Invest AS

BALANSE PR 31.12.

Note 2020

 Legally signed by  
Martin Skuseeth  
15.05.2021

 Legally signed by  
Arne Sigurd Skuseeth  
18.05.2021

 Legally signed by  
Petter Skuseeth  
18.05.2021

## EGENKAPITAL OG GJELD

### Egenkapital

#### Innskutt egenkapital

Aksjekapital (1 600 aksjer à 2 000)

4	3 200 000	3 200 000
	<b>3 200 000</b>	<b>3 200 000</b>

#### Sum innskutt egenkapital

#### Opptjent egenkapital

Annen egenkapital

5	6 811 469	6 282 938
	<b>6 811 469</b>	<b>6 282 938</b>

#### Sum opptjent egenkapital

#### Sum egenkapital

<b>10 011 469</b>	<b>9 482 938</b>
-------------------	------------------

### Gjeld

#### Kortsiktig gjeld

Utbytte

5	320 000	320 000
---	---------	---------

Annen kortsiktig gjeld

0	13 199
---	--------

#### Sum kortsiktig gjeld

<b>320 000</b>	<b>333 199</b>
----------------	----------------

#### Sum gjeld

<b>320 000</b>	<b>333 199</b>
----------------	----------------

#### SUM EGENKAPITAL OG GJELD

<b>10 331 469</b>	<b>9 816 137</b>
-------------------	------------------

Kjeller

\_\_\_\_\_  
Petter Skuseeth  
styremedlem

\_\_\_\_\_  
Arne Sigurd Skuseeth  
styreleder/daglig leder

\_\_\_\_\_  
Martin Skuseeth  
styremedlem



## Faktum Invest AS

Noter til årsregnskapet for 2020

### Note 1 Regnskapsprinsipper

Årsregnskapet er satt opp i samsvar med regnskapsloven. Det er utarbeidet etter norske regnskapsstandarder.

#### Driftsinntekter og kostnader

Inntektsføring skjer etter opptjeningsprinsippet som normalt vil være leveringstidspunktet for varer og tjenester. Kostnader medtas etter sammenstillingsprinsippet, dvs. at kostnader medtas i samme periode som tilhørende inntekter inntektsføres.

#### Hovedregel for vurdering og klassifisering av eiendeler og gjeld

Eiendeler bestemt til varig eie eller bruk er klassifisert som anleggsmidler. Andre eiendeler er klassifisert som omløpsmidler. Fordringer som skal tilbakebetales innen et år er uansett klassifisert som omløpsmidler. Ved klassifisering av kortsiktig og langsiktig gjeld er analoge kriterier lagt til grunn.

Anleggsmidler vurderes til anskaffelseskost, men nedskrives til virkelig verdi når verdifallet forventes ikke å være forbigående. Anleggsmidler med begrenset økonomisk levetid avskrives planmessig. Langsiktig gjeld balanseføres til nominelt mottatt beløp på etableringstidspunktet.

Omløpsmidler vurderes til laveste av anskaffelseskost og virkelig verdi. Kortsiktig gjeld balanseføres til nominelt mottatt beløp på etableringstidspunktet.

Enkelte poster er vurdert etter andre regler. Postene det gjelder vil være blant de postene som omhandles nedenfor.

Varige driftsmidler avskrives over forventet økonomisk levetid. Avskrivningene er som hovedregel fordelt lineært over antatt økonomisk levetid.

#### Anleggsaksjer og andre aksjer

Aksjeposter klassifisert som anleggsmidler hvor selskapet ikke har betydelig innflytelse, er balanseført til anskaffelseskost. Investeringene nedskrives til virkelig verdi dersom verdifallet ikke er forbigående. Mottatt utbytte og andre overskuddsutdelinger fra selskapene inntektsføres som annen finansinntekt.

FIFO-metoden for tilordning av anskaffelseskost for ombyttbare finansielle eiendeler

Markedsbaserte finansielle omløpsmidler er vurdert til markedsverdi.

#### Fordringer

Kundefordringer og andre fordringer oppføres til pålydende etter fradrag for avsetning til forventet tap. Avsetning til tap gjøres på grunnlag av en individuell vurdering av de enkelte fordringene.

#### Skatt

Skattekostnaden i resultatregnskapet omfatter både periodens betalbare skatt og endring i utsatt skatt. Utsatt skatt er beregnet med 22% på grunnlag av de midlertidige forskjeller som eksisterer mellom regnskapsmessige og skattemessige verdier, samt ligningsmessig underskudd til fremføring ved utgangen av regnskapsåret. Skatteøkende og skattereduserende midlertidige forskjeller som reverserer eller kan reversere i samme periode er utlignet og nettoført.



## Faktum Invest AS

Noter til årsregnskapet for 2020

### Note 2 Lønnskostnader

Faktum Invest AS har ikke hatt lønns- eller personalkostnader i 2020 og det foreligger heller ingen slike forpliktelser.

Det er ikke utbetalt godtgjørelse til styret eller daglig leder.

### Revisor

Kostnadsført revisjonshonorar i 2020 utgjør kr 25 250 og gjelder lovbestemt revisjon samt teknisk bistand med utarbeidelse av årsregnskap og ligningspapirer. Beløpene er inkl. mva. Selskapet har i 2020 besluttet fravalg av revisjon. Årsregnskapet utarbeides av autorisert regnskapsfører selskap.

### Note 3 Skatt

<b>Årets skattekostnad</b>	<b>2020</b>	<b>2019</b>
Resultatført skatt på ordinært resultat:		
Betalbar skatt	0	0
Endring i utsatt skattefordel	0	0
<b>Skattekostnad ordinært resultat</b>	<b>0</b>	<b>0</b>
Skattepliktig inntekt:		
Ordinært resultat før skatt	848 531	1 314 529
Permanente forskjeller	-841 408	-1 303 984
Anvendelse av fremførbart underskudd	-7 124	-10 544
<b>Skattepliktig inntekt</b>	<b>0</b>	<b>0</b>
Betalbar skatt i balansen:		
Betalbar skatt på årets resultat	0	0
<b>Sum betalbar skatt i balansen</b>	<b>0</b>	<b>0</b>

Skatteeffekten av midlertidige forskjeller og underskudd til fremføring som har gitt opphav til utsatt skatt og utsatte skattefordeler, spesifisert på typer av midlertidige forskjeller

	<b>2020</b>	<b>2019</b>	<b>Endring</b>
Aksjer og andre verdipapirer	-9 920	-5 641	4 279
Akkumulert fremførbart underskudd	-54 652	-61 775	-7 124
Inngår ikke i beregningen av utsatt skatt	64 572	67 416	2 844
<b>Utsatt skattefordel (22 %)</b>	<b>0</b>	<b>0</b>	<b>0</b>

I henhold til God regnskapsskikk for små foretak balanseføres ikke utsatt skattefordel.



## Faktum Invest AS

Noter til årsregnskapet for 2020

### SNote 4 Aksjonærer

Aksjekapitalen i Faktum Invest AS pr. 31.12 består av:

	Antall	Pålydende	Bokført
Ordinære aksjer	1 600	2 000,0	3 200 000
<b>Sum</b>	<b>1 600</b>		<b>3 200 000</b>

### Eierstruktur

De største aksjonærene i % pr. 31.12 var:

	Ordinære	Eierandel	Stemmeandel
Arne S. Skuseeth	510	31,9	31,9
Astrid Skuseeth	400	25,0	25,0
Petter Skuseeth	400	25,0	25,0
Sinsen AS	190	11,9	11,9
Arne Skorge	100	6,3	6,3
<b>Totalt antall aksjer</b>	<b>1 600</b>	<b>100,0</b>	<b>100,0</b>

### Note 5 Egenkapital

	Aksjekapital	Annen egenkapital	Sum egenkapital
Egenkapital pr.01.01.2020	3 200 000	6 282 938	9 482 938
Årets resultat		848 531	848 531
Avsatt utbytte		-320 000	-320 000
<b>Egenkapital pr.31.12.2020</b>	<b>3 200 000</b>	<b>6 811 469</b>	<b>10 011 469</b>

### Note 6 Anleggsmidler

	Fritidseiendom
Anskaffelseskost pr. 01.01.2020	221 090
Tilgang / avgang	0
<b>Balanseført verdi per 31.12.2020</b>	<b>221 090</b>

Avskrives ikke



### Faktum Invest AS

Noter til årsregnskapet for 2020

#### Note 7 Markedsbaserte verdipapirer

Investeringer er klassifisert som anleggsmidler og omløpsmidler i forhold til tidshorisont og strategisk betydning. For finansielle omløpsmidler skilles det mellom markedsbaserte finansielle instrumenter som vurderes til markedsverdi og andre finansielle instrumenter som vurderes etter laveste verdi prinsipp (altså laveste av kostpris og virkelig verdi).

	<b>Anskaffelses- kost</b>	<b>Balanseført verdi</b>	<b>Markedsverdi/ Virkelig verdi</b>	<b>Verdiregulering</b>
<b>Omløpsmidler</b>				
<b>Markedsbaserte finansielle instrumenter</b>				
Andel i aksjefond/ aksjer	5 630 770	7 316 089	7 316 089	1 569 247
Andel i verdipapirfond	2 268 254	2 258 333	2 258 333	-9 921
<b>Sum</b>	<b>7 899 024</b>	<b>9 574 422</b>	<b>9 574 422</b>	<b>1 559 327</b>
<b>Andre finansielle instrumenter etter LVP</b>				
Aksjer	920 000	441 085	441 085	-478 915
<b>Sum</b>	<b>8 819 024</b>	<b>10 015 507</b>	<b>10 015 507</b>	<b>1 080 412</b>