



ÅRSREGNSKAPET FOR REGNSKAPSÅRET 2021 - GENERELL INFORMASJON

Enheten

Organisasjonsnummer: 982 715 067
Organisasjonsform: Aksjeselskap
Foretaksnavn: MUR OG FLISSERVICE AS
Forretningsadresse: Peter Jebsens veg 10
5265 YTRE ARNA

Regnskapsår

Årsregnskapets periode: 01.01.2021 - 31.12.2021

Konsern

Morselskap i konsern: Nei

Regnskapsregler

Regler for små foretak benyttet: Ja
Benyttet ved utarbeidelsen av årsregnskapet til selskapet: Regnskapslovens alminnelige regler

Årsregnskapet fastsatt av kompetent organ

Bekreftet av representant for selskapet: Thomas Endresen
Dato for fastsettelse av årsregnskapet: 24.02.2022

Grunnlag for avgivelse

År 2021: Årsregnskapet er elektronisk innlevert
År 2020: Tall er hentet fra elektronisk innlevert årsregnskap fra 2021

Det er ikke krav til at årsregnskapet m.v. som sendes til Regnskapsregisteret er undertegnet. Kontrollen på at dette er utført ligger hos revisor/enhetens øverste organ. Sikkerheten ivaretas ved at innsender har rolle/rettighet for innsending av årsregnskapet via Altinn, og ved at det bekreftes at årsregnskapet er fastsatt av kompetent organ.

Brønnøysundregistrene, 08.02.2023



Resultatregnskap

Beløp i: NOK	Note	2021	2020
RESULTATREGNSKAP			
Inntekter			
Salgsinntekt		8 860 227	8 173 209
Annen driftsinntekt		87 887	69 225
Sum inntekter		8 948 114	8 242 434
Kostnader			
Varekostnad		2 642 140	2 342 063
Lønnskostnad	1, 2	3 729 099	3 136 910
Avskrivning på driftsmidler og immaterielle eiendeler	6	115 928	85 994
Annen driftskostnad		1 097 699	945 405
Sum kostnader		7 584 866	6 510 372
Driftsresultat		1 363 248	1 732 062
Finansinntekter og finanskostnader			
Annen renteinntekt		130	173
Annen finansinntekt		15 048	14 392
Sum finansinntekter		15 178	14 565
Annen rentekostnad		33 320	24 031
Sum finanskostnader		33 320	24 031
Netto finans		-18 141	-9 466
Ordinært resultat før skattekostnad		1 345 107	1 722 596
Skattekostnad på ordinært resultat	4, 5	296 646	379 257
Ordinært resultat etter skattekostnad		1 048 461	1 343 339
Årsresultat		1 048 461	1 343 339
Overføringer og disponeringer			
Ordinært utbytte		400 000	
Tilleggsutbytte		1 500 000	
Konsernbidrag			23 420
Annen egenkapital		-851 539	1 319 919



Resultatregnskap

Beløp i: NOK	Note	2021	2020
Sum overføringer og disponeringer	7	1 048 461	1 343 339



Balanse

Beløp i: NOK	Note	2021	2020
BALANSE - EIENDELER			
Anleggsmidler			
Immaterielle eiendeler			
Varige driftsmidler			
Driftsløsøre, inventar, verktøy, kontormaskiner, ol.	6, 8	628 653	490 000
Sum varige driftsmidler		628 653	490 000
Finansielle anleggsmidler			
Investeringer i aksjer og andeler		25 000	25 000
Sum finansielle anleggsmidler		25 000	25 000
Sum anleggsmidler		653 653	515 000
Omløpsmidler			
Varer			
Fordringer			
Kundefordringer	8	505 043	1 013 931
Andre fordringer	3	55 568	185 582
Konsernfordringer		1 875	204 539
Sum fordringer		562 486	1 404 052
Bankinnskudd, kontanter og lignende			
Bankinnskudd, kontanter og lignende		1 949 068	1 699 557
Sum bankinnskudd, kontanter og lignende		1 949 068	1 699 557
Sum omløpsmidler		2 511 554	3 103 609
SUM EIENDELER		3 165 207	3 618 609

BALANSE - EGENKAPITAL OG GJELD

Egenkapital

Innskutt egenkapital



Balanse

Beløp i: NOK	Note	2021	2020
Aksjekapital (100 aksjer à kr 4 000,00)	7	400 000	400 000
Sum innskutt egenkapital		400 000	400 000
Opptjent egenkapital			
Annen egenkapital	7	656 531	1 508 070
Sum opptjent egenkapital		656 531	1 508 070
Sum egenkapital	7	1 056 531	1 908 070
Gjeld			
Langsiktig gjeld			
Utsatt skatt	5	34 589	34 052
Sum avsetninger for forpliktelser		34 589	34 052
Annen langsiktig gjeld			
Gjeld til kredittinstitusjoner	8	306 428	81 203
Sum annen langsiktig gjeld		306 428	81 203
Sum langsiktig gjeld		341 017	115 255
Kortsiktig gjeld			
Leverandørgjeld		160 442	371 672
Betalbar skatt	4	296 109	363 017
Skyldige offentlige avgifter		568 088	551 127
Utbytte	7	400 000	
Annen kortsiktig gjeld		343 020	309 469
Sum kortsiktig gjeld		1 767 658	1 595 284
Sum gjeld		2 108 676	1 710 539
SUM EGENKAPITAL OG GJELD		3 165 207	3 618 609



Brønnøysundregistrene

ÅRSREGNSKAP FOR REGNSKAPSÅRET 2021 - GENERELL INFORMASJON

Journalnummer: 2022 129229

Enheten

Organisasjonsnummer: 982 715 067
Organisasjonsform: Aksjeselskap
Foretaksnavn: MUR OG FLISSERVICE AS
Forretningsadresse: Peter Jebsens veg 10
5265 YTRE ARNA

Regnskapsår

Årsregnskapets periode: 01.01.2021 - 31.12.2021

Konsern

Morselskap i konsern: Nei

Regnskapsregler

Regler for små foretak benyttet: Ja
Benyttet ved utarbeidelsen av
årsregnskapet til selskapet: Regnskapslovens alminnelige regler

Årsregnskapet fastsatt av kompetent organ

Bekreftet av representant for selskapet: Thomas Endresen
Dato for fastsettelse av årsregnskapet: 24.02.2022

Revisjon

Ekstern autorisert regnskapsfører har i løpet av regnskapsåret bistått ved den løpende regnskapsføringen eller utført andre tjenester for selskapet enn å utarbeide årsregnskapet: Ja

Grunnlag for avgivelse

År 2021: Årsregnskap er elektronisk innlevert.
År 2020: Tall er hentet fra elektronisk innlevert årsregnskap fra 2021.

Det er ikke krav til at årsregnskapet m.v. som sendes til Regnskapsregisteret er undertegnet. Kontrollen på at dette er utført ligger hos revisor/enhetens øverste organ. Sikkerheten ivaretas ved at innsender har rolle/rettighet for innsending av årsregnskapet via Altinn, og ved at det bekreftes at årsregnskapet er fastsatt av kompetent organ.

Brønnøysundregistrene, 02.03.2022



Organisasjonsnr: 982 715 067
MUR OG FLISSERVICE AS

RESULTATREGNSKAP

Beløp i: NOK	Note	2021	2020
RESULTATREGNSKAP			
Inntekter			
Salgsinntekt		8 860 227	8 173 209
Annen driftsinntekt		87 887	69 225
Sum inntekter		8 948 114	8 242 434
Kostnader			
Varekostnad		2 642 140	2 342 063
Lønnskostnad	1, 2	3 729 099	3 136 910
Avskrivning på driftsmidler og immaterielle eiendeler	6	115 928	85 994
Annen driftskostnad		1 097 699	945 405
Sum kostnader		7 584 866	6 510 372
Driftsresultat		1 363 248	1 732 062
Finansinntekter og finanskostnader			
Annen renteinntekt		130	173
Annen finansinntekt		15 048	14 392
Sum finansinntekter		15 178	14 565
Annen rentekostnad		33 320	24 031
Sum finanskostnader		33 320	24 031
Netto finans		-18 141	-9 466
Ordinært resultat før skattekostnad			
Skattekostnad på ordinært resultat	4, 5	296 646	379 257
Ordinært resultat etter skattekostnad		1 048 461	1 343 339
Årsresultat		1 048 461	1 343 339
Overføringer og disponeringer			
Ordinært utbytte		400 000	
Tilleggsutbytte		1 500 000	
Konsernbidrag			23 420
Annen egenkapital		-851 539	1 319 919
Sum overføringer og disponeringer	7	1 048 461	1 343 339



Organisasjonsnr: 982 715 067
MUR OG FLISSERVICE AS

BALANSE

Beløp i: NOK

Note	2021	2020
------	------	------

BALANSE - EIENDELER

Anleggsmidler Immaterielle eiendeler

Varige driftsmidler

Driftsløsøre, inventar,
verktøy, kontormaskiner,
ol. 6, 8 628 653 490 000
Sum varige driftsmidler 628 653 490 000

Finansielle anleggsmidler

Investeringer i aksjer og
andeler 25 000 25 000
Sum finansielle
anleggsmidler 25 000 25 000

Sum anleggsmidler 653 653 515 000

Omløpsmidler

Varer

Fordringer

Kundefordringer 8 505 043 1 013 931
Andre fordringer 3 55 568 185 582
Konsernfordringer 1 875 204 539
Sum fordringer 562 486 1 404 052

Bankinnskudd, kontanter og lignende

Bankinnskudd, kontanter
og lignende 1 949 068 1 699 557
Sum bankinnskudd,
kontanter og lignende 1 949 068 1 699 557

Sum omløpsmidler 2 511 554 3 103 609

SUM EIENDELER 3 165 207 3 618 609

BALANSE - EGENKAPITAL OG GJELD

Egenkapital

Innskutt egenkapital

Aksjekapital (100 aksjer
à kr 4 000,00) 7 400 000 400 000
Sum innskutt egenkapital 400 000 400 000

Opptjent egenkapital



Annen egenkapital	7	656 531	1 508 070
Sum opptjent egenkapital		656 531	1 508 070
Sum egenkapital	7	1 056 531	1 908 070
Gjeld			
Langsiktig gjeld			
Utsatt skatt	5	34 589	34 052
Sum avsetninger for forpliktelser		34 589	34 052
Annen langsiktig gjeld			
Gjeld til kredittinstitusjoner	8	306 428	81 203
Sum annen langsiktig gjeld		306 428	81 203
Sum langsiktig gjeld		341 017	115 255
Kortsiktig gjeld			
Leverandørgjeld		160 442	371 672
Betalbar skatt	4	296 109	363 017
Skyldige offentlige avgifter		568 088	551 127
Utbytte	7	400 000	
Annen kortsiktig gjeld		343 020	309 469
Sum kortsiktig gjeld		1 767 658	1 595 284
Sum gjeld		2 108 676	1 710 539
SUM EGENKAPITAL OG GJELD		3 165 207	3 618 609



Organisasjonsnr: 982 715 067
MUR OG FLISSERVICE AS

NOTEOPPLYSNINGER - SELSKAP - alle poster oppgitt i hele tall

Note

Regnskapsprinsipper

Årsregnskapet er satt opp i samsvar med regnskapsloven og god regnskapsskikk for små foretak. Salgsinntekter Inntektsføring ved salg av varer skjer på leveringstidspunktet. Tjenester inntektsføres etter hvert som de leveres. Klassifisering og vurdering av balanseposter Omløpsmidler og kortsiktig gjeld omfatter poster som knytter seg til varekretsløpet. For andre poster enn kundefordringer omfattes poster som forfaller til betaling innen ett år etter transaksjonsdagen. Anleggsmidler er eiendeler bestemt til varig eie og bruk. Langsiktig gjeld er gjeld som forfaller senere enn ett år etter transaksjonsdagen. Omløpsmidler vurderes til laveste av anskaffelseskost og virkelig verdi. Kortsiktig gjeld balanseføres til nominelt beløp på etableringstidspunktet. Anleggsmidler vurderes til anskaffelseskost. Varige anleggsmidler avskrives etter en fornuftig avskrivningsplan. Anleggsmidlene nedskrives til virkelig verdi ved verdifall som ikke forventes å være forbigående. Langsiktig gjeld med unntak av andre avsetninger balanseføres til nominelt beløp på etableringstidspunktet. Fordringer Kundefordringer og andre fordringer er oppført i balansen til pålydende etter fradrag for avsetning til forventet tap. Avsetning til tap gjøres på grunnlag av individuelle vurderinger av de enkelte fordringene. I tillegg gjøres det for øvrige kundefordringer en uspesifisert avsetning for å dekke antatt tap. Varige driftsmidler Varige driftsmidler balanseføres og avskrives over driftsmidlenes levetid dersom de har antatt levetid over 3 år og har en kostpris som overstiger kr 15.000. Direkte vedlikehold av driftsmidler kostnadsføres løpende under driftskostnader, mens påkostninger eller forbedringer tillegges driftsmidlets kostpris og avskrives i takt med driftsmidlet. Skatt Skattekostnaden i resultatregnskapet omfatter både periodens betalbare skatt og endring i utsatt skatt. Utsatt skatt er beregnet med 22% på grunnlag av de midlertidige forskjeller som eksisterer mellom regnskapsmessige og skattemessige verdier, samt skattemessig underskudd til fremføring ved utgangen av regnskapsåret. Skatteøkende og skattereduserende midlertidige forskjeller som reverserer eller kan reversere i samme periode er utlignet og skattevirkningen er beregnet på nettogrunnlaget.

Note

2

Antall årsverk i regnskapsåret

8.00

Note

1

Spesifisering av resultatregnskapet

Lønnskostnader

Lønn	Årets	Fjorårets
------	-------	-----------



	3309881.00	2902159.00
<u>Folketrygdavgift</u>	<u>Årets</u>	<u>Fjorårets</u>
	472310.00	391429.00
<u>Pensjonskostnader</u>	<u>Årets</u>	<u>Fjorårets</u>
	39466.00	
<u>Andre ytelser</u>	<u>Årets</u>	<u>Fjorårets</u>
	-92557.00	-156678.00
<u>Sum lønnskostnader</u>	<u>Årets</u>	<u>Fjorårets</u>
	3729100.00	3136910.00

Note

Ekstraordinære inntekter og kostnader

<u>Sum</u>	<u>Beløp</u>
------------	--------------

Note

6

Varige driftsmidler og immaterielle eiendeler

<u>Anskaffelseskost 01.01.</u>	<u>Varige driftsmidler</u>	<u>Immaterielle eiend.</u>
	2916212.00	
<u>Tilgang i året</u>	<u>Varige driftsmidler</u>	<u>Immaterielle eiend.</u>
	313101.00	
<u>Avgang i året</u>	<u>Varige driftsmidler</u>	<u>Immaterielle eiend.</u>
	-2775115.00	
<u>Anskaffelseskost 31.12.</u>	<u>Varige driftsmidler</u>	<u>Immaterielle eiend.</u>
	454198.00	
<u>Samlede av-/nedskrivn.</u>	<u>Varige driftsmidler</u>	<u>Immaterielle eiend.</u>
	-152773.00	
<u>Balanseført verdi 31.12.</u>	<u>Varige driftsmidler</u>	<u>Immaterielle eiend.</u>
	301425.00	
<u>Årets av-/nedskrivn.</u>	<u>Varige driftsmidler</u>	<u>Immaterielle eiend.</u>
	-115928.00	

Anskaffelseskost - balanseførte lånekostnader, egentilvirkede anleggsmidler

Goodwill spesifisert for hvert enkelt virksomhetskjøp

Avskrivningsplan for goodwill som er lenger enn fem år - begrunnelse

Mer om varige driftsmidler/immaterielle eiendeler

Note



9

Konsern, tilknyttet selskap m.v.

Investering som regnskapsføres etter egenkapitalmetoden

Konsernregnskap

Morselskapet sitt navn

Forretningskontor for morselskapet

Begrunnelse for at datterselskap er utelatt fra konsolideringen

Konsern, tilknyttet selskap m.v. - fordringer og gjeld

Fordringer

<u>Samlet beløp - tilknyttet selskap</u>	<u>Årets</u>	<u>Fjorårets</u>
------------------------------------------	--------------	------------------

<u>Samlet beløp - foretak i samme konsern</u>	<u>Årets</u>	<u>Fjorårets</u>
-----------------------------------------------	--------------	------------------

Kortsiktig gjeld

<u>Samlet beløp - foretak i samme konsern</u>	<u>Årets</u>	<u>Fjorårets</u>
-----------------------------------------------	--------------	------------------

<u>Samlet beløp - felles kontrollert virksomhet</u>	<u>Årets</u>	<u>Fjorårets</u>
-----------------------------------------------------	--------------	------------------

<u>Pantstillelse</u>	<u>Beløp</u>
----------------------	--------------

<u>Beholdning av egne aksjer</u>	<u>Antall</u>	<u>Pålydende</u>	<u>Andel av aksjek.</u>
----------------------------------	---------------	------------------	-------------------------

Note

8

Gjeld

Gjeld som forfaller til betaling mer enn fem år etter regnskapsårets slutt

Gjeld sikret ved pant eller lignende sikkerhet i eiendeler
306428.00

Balanseført verdi av de pantsatte eiendeler
1133696.00



Summen av garantiforpliktelser som ikke er regnskapsført

Garantiforpliktelser som er sikret ved pant

Mer om gjeld

Note

3

Lån og sikkerhetsstillelse til medlemmer

Er det gitt lån eller sikkerhetsstillelse til ledende personer: Nei

Opplysninger om:

Medlemmer av:


Mer om lån og sikkerhetsstillelse


Note

Noteopplysninger ut over minimumskravene for små foretak

Se eventuelle andre vedlegg.



 Legally signed by
Thomas Andre Endresen
2022-02-24

 Legally signed by
Kenneth Christensen
2022-02-24

Årsregnskap for 2021

**MUR OG FLISSERVICE AS
5265 YTRE**

Innhold

Resultatregnskap
Balanse
Noter
Årsberetning
Revisjonsberetning

Utarbeidet av:
Tana Regnskapskontor AS
Ringveien 43
9845 TANA
Org.nr. 977263506

Utarbeidet med:
Total Arsoppgjør



Til generalforsamlingen i Mur og Flisservice AS

UAVHENGIG REVISORS BERETNING FOR 2021

Konklusjon

Vi har revidert Mur og Flisservice AS sitt årsregnskap som viser et overskudd kr 1 048 461. Årsregnskapet består av balanse per 31. desember 2021, resultatregnskap for regnskapsåret avsluttet per denne datoen og noter til årsregnskapet, herunder et sammendrag av viktige regnskapsprinsipper.

Etter vår mening

- oppfyller årsregnskapet gjeldende lovkrav, og
- gir årsregnskapet et rettvisende bilde av selskapets finansielle stilling per 31. desember 2021 og av dets resultat og kontantstrømmer for regnskapsåret avsluttet per denne datoen i samsvar med regnskapslovens regler og god regnskapsskikk i Norge.

Grunnlag for konklusjonen

Vi har gjennomført revisjonen i samsvar med de internasjonale revisjonsstandardene International Standards on Auditing (ISA-ene). Våre oppgaver og plikter i henhold til disse standardene er beskrevet nedenfor under Revisors oppgaver og plikter ved revisjonen av årsregnskapet.

Vi er uavhengige av selskapet slik det kreves i lov, forskrift og International Code of Ethics for Professional Accountants (inkludert internasjonale uavhengighetsstandarder) utstedt av the International Ethics Standards Board for Accountants (IESBA-reglene), og vi har overholdt våre øvrige etiske forpliktelser i samsvar med disse kravene. Innhentet revisjonsbevis er etter vår vurdering tilstrekkelig og hensiktsmessig som grunnlag for vår konklusjon.

Ledelsens ansvar for årsregnskapet

Ledelsen (styret og daglig leder) er ansvarlig for å utarbeide årsregnskapet og for at det gir et rettvisende bilde i samsvar med regnskapslovens regler og god regnskapsskikk i Norge. Ledelsen er også ansvarlig for slik intern kontroll som den finner nødvendig for å kunne utarbeide et årsregnskap som ikke inneholder vesentlig feilinformasjon, verken som følge av misligheter eller utilsiktede feil.

Collegium Revisjon AS Øvre Kråkenes 17 – 5152 Bønes – Telefon: +47 55 52 02 06 – www.collegium.no
Foretaksregisteret: NO 988 782 041 MVA
Medlem av Den norske Revisorforening



Ved utarbeidelsen av årsregnskapet må ledelsen ta standpunkt til selskapets evne til fortsatt drift og opplyse om forhold av betydning for fortsatt drift. Forutsetningen om fortsatt drift skal legges til grunn for årsregnskapet så lenge det ikke er sannsynlig at virksomheten vil bli avviklet.

Revisors oppgaver og plikter ved revisjonen av årsregnskapet

Vårt mål er å oppnå betryggende sikkerhet for at årsregnskapet som helhet ikke inneholder vesentlig feilinformasjon, verken som følge av misligheter eller utilsiktede feil, og å avgi en revisjonsberetning som inneholder vår konklusjon. Betryggende sikkerhet er en høy grad av sikkerhet, men ingen garanti for at en revisjon utført i samsvar med ISA-ene, alltid vil avdekke vesentlig feilinformasjon som eksisterer. Feilinformasjon kan oppstå som følge av misligheter eller utilsiktede feil. Feilinformasjon blir vurdert som vesentlig dersom den enkeltvis eller samlet med rimelighet kan forventes å påvirke økonomiske beslutninger som brukerne foretar basert på årsregnskapet.

For videre beskrivelse av revisors oppgaver og plikter vises det til:

<https://revisorforeningen.no/revisjonsberetninger>.

Bergen, 24.02.2022
Collegium Revisjon AS

Erlend Hugaas Myrdal

Erlend Hugaas Myrdal
Statsautorisert revisor



Resultatregnskap for 2021 MUR OG FLISSERVICE AS


Legally signed by
Thomas Andre Endresen
2022-02-24


Legally signed by
Kenneth Christensen
2022-02-24

	Note	2021	2020
Salgsinntekt		8 860 227	8 173 209
Annen driftsinntekt		87 887	69 225
Sum driftsinntekter		8 948 114	8 242 434
Varekostnad		(2 642 140)	(2 342 063)
Lønnskostnad	1, 2	(3 729 099)	(3 136 910)
Avskrivning på driftsmidler og immaterielle eiendeler	6	(115 928)	(85 994)
Annen driftskostnad		(1 097 699)	(945 405)
Sum driftskostnader		(7 584 866)	(6 510 372)
Driftsresultat		1 363 248	1 732 062
Annen renteinntekt		130	173
Annen finansinntekt		15 048	14 392
Sum finansinntekter		15 178	14 565
Annen rentekostnad		(33 320)	(24 031)
Sum finanskostnader		(33 320)	(24 031)
Netto finans		(18 141)	(9 466)
Ordinært resultat før skattekostnad		1 345 107	1 722 596
Skattekostnad på ordinært resultat	4, 5	(296 646)	(379 257)
Ordinært resultat		1 048 461	1 343 339
Årsresultat		1 048 461	1 343 339
Overføringer			
Utbytte		400 000	0
Tilleggsutbytte		1 500 000	0
Konsernbidrag		0	23 420
Annen egenkapital		(851 539)	1 319 919
Sum	7	1 048 461	1 343 339



Balanse pr. 31. desember 2021 MUR OG FLISSERVICE AS

 Legally signed by
Thomas Andre Endresen
2022-02-24

 Legally signed by
Kenneth Christensen
2022-02-24

	Note	2021	2020
EIENDELER			
Anleggsmidler			
Varige driftsmidler			
Driftsløsøre, inventar, verktøy, kontormaskiner, ol.	6, 8	628 653	490 000
Sum varige driftsmidler		628 653	490 000
Finansielle anleggsmidler			
Investering i datterselskap		25 000	25 000
Sum finansielle anleggsmidler		25 000	25 000
Sum anleggsmidler		653 653	515 000
Omløpsmidler			
Fordringer			
Kundefordringer	8	505 043	1 013 931
Andre fordringer	3	55 568	185 582
Konsernfordringer		1 875	204 539
Sum fordringer		562 486	1 404 052
Bankinnskudd, kontanter og lignende		1 949 068	1 699 557
Sum bankinnskudd, kontanter og lignende		1 949 068	1 699 557
Sum omløpsmidler		2 511 554	3 103 609
Sum eiendeler		3 165 207	3 618 609



Balanse pr. 31. desember 2021 MUR OG FLISSERVICE AS

Legally signed by
Thomas Andre Endresen
2022-02-24

Legally signed by
Kenneth Christensen
2022-02-24

	Note	2021	2020
EGENKAPITAL OG GJELD			
Egenkapital			
Innskutt egenkapital			
Aksjekapital (100 aksjer à kr 4 000,00)	7	400 000	400 000
Sum innskutt egenkapital		400 000	400 000
Opptjent egenkapital			
Annen egenkapital	7	656 531	1 508 070
Sum opptjent egenkapital		656 531	1 508 070
Sum egenkapital	7	1 056 531	1 908 070
Gjeld			
Avsetning for forpliktelser			
Utsatt skatt	5	34 589	34 052
Sum avsetning for forpliktelser		34 589	34 052
Annen langsiktig gjeld			
Gjeld til kredittinstitusjoner	8	306 428	81 203
Sum annen langsiktig gjeld		306 428	81 203
Sum langsiktig gjeld		341 017	115 255
Kortsiktig gjeld			
Leverandørgjeld		160 442	371 672
Betalbar skatt	4	296 109	363 017
Skyldige offentlige avgifter		568 088	551 127
Utbytte	7	400 000	0
Annen kortsiktig gjeld		343 020	309 469
Sum kortsiktig gjeld		1 767 658	1 595 284
Sum gjeld		2 108 676	1 710 539
Sum egenkapital og gjeld		3 165 207	3 618 609


Bergen den 23.02.2022


Thomas Andre Endresen
Styrets leder / Daglig leder

Kenneth Christensen
Styremedlem



Noter 2021 MUR OG FLISSERVICE AS

 Legally signed by
Thomas Andre Endresen
2022-02-24

 Legally signed by
Kenneth Christensen
2022-02-24

Regnskapsprinsipper

Årsregnskapet er satt opp i samsvar med regnskapsloven og god regnskapsskikk for små foretak.

Salgsinntekter

Inntektsføring ved salg av varer skjer på leveringstidspunktet. Tjenester inntektsføres etter hvert som de leveres.

Klassifisering og vurdering av balanseposter

Omløpsmidler og kortsiktig gjeld omfatter poster som knytter seg til varekretsløpet. For andre poster enn kundefordringer omfattes poster som forfaller til betaling innen ett år etter transaksjonsdagen. Anleggsmidler er eiendeler bestemt til varig eie og bruk. Langsiktig gjeld er gjeld som forfaller senere enn ett år etter transaksjonsdagen.

Omløpsmidler vurderes til laveste av anskaffelseskost og virkelig verdi. Kortsiktig gjeld balanseføres til nominelt beløp på etableringstidspunktet.

Anleggsmidler vurderes til anskaffelseskost. Varige anleggsmidler avskrives etter en fornuftig avskrivningsplan. Anleggsmidlene nedskrives til virkelig verdi ved verdifall som ikke forventes å være forbigående. Langsiktig gjeld med unntak av andre avsetninger balanseføres til nominelt beløp på etableringstidspunktet.

Fordringer

Kundefordringer og andre fordringer er oppført i balansen til pålydende etter fradrag for avsetning til forventet tap. Avsetning til tap gjøres på grunnlag av individuelle vurderinger av de enkelte fordringene. I tillegg gjøres det for øvrige kundefordringer en uspesifisert avsetning for å dekke antatt tap.

Varige driftsmidler

Varige driftsmidler balanseføres og avskrives over driftsmidlenes levetid dersom de har antatt levetid over 3 år og har en kostpris som overstiger kr 15.000. Direkte vedlikehold av driftsmidler kostnadsføres løpende under driftskostnader, mens påkostninger eller forbedringer tillegges driftsmidlets kostpris og avskrives i takt med driftsmidlet.

Skatt

Skattekostnaden i resultatregnskapet omfatter både periodens betalbare skatt og endring i utsatt skatt. Utsatt skatt er beregnet med 22% på grunnlag av de midlertidige forskjeller som eksisterer mellom regnskapsmessige og skattemessige verdier, samt skattemessig underskudd til fremføring ved utgangen av regnskapsåret. Skatteøkende og skattereduserende midlertidige forskjeller som reverserer eller kan reversere i samme periode er utlignet og skattevirkningen er beregnet på netto grunnlaget.



Legally signed by
Thomas Andre Endresen
2022-02-24

Legally signed by
Kenneth Christensen
2022-02-24

Note 1 - Lønnskostnader etc

	2021	2020
Lønn	3 309 881	2 902 159
Arbeidsgiveravgift	472 310	391 429
Pensjonskostnader	39 466	
Andre ytelser / Refusjoner	(92 557)	(156 678)
Sum	3 729 100	3 136 910

Note 2 - Antall årsverk

Selskapet har hatt 8 årsverk sysselsatt i regnskapsåret.

Note 3 - Lån og sikkerhetsstillelse til ledende personer

Selskapet har ikke gitt lån eller sikkerhetsstillelse til medlemmer av styrende organer.

Note 4 - Skatt


	2021	2020
Ordinært resultat før skattekostnad	1 345 107	1 722 596
+/- Permanente forskjeller	3 280	1 301
+/- Årets endring i midlertidige forskjeller	(2 438)	(43 793)
+/- Konsernbidrag	0	-30 026
Årets skattegrunnlag	1 345 949	1 650 078
Betalbar inntektsskatt for selskapet basert på 22%	296 109	363 017
Sum	296 109	363 017
+/- Endring i utsatt skatt	537	16 240
Skattekostnad i resultatregnskapet	296 646	379 257
Betalbar skatt i skattekostnad	296 109	363 017
Betalbar skatt i balansen	296 109	363 017


Note 5 - Midlertidige forskjeller

Utsatt skatt/utsatt skattefordel i balansen avsettes på grunnlag av forskjeller mellom regnskapsmessige og skattemessige verdier i henhold til norsk regnskapsstandard for skatt. Midlertidige skatteøkende og skattereduserende forskjeller som kan utlignes er nettoført.

Midlertidige forskjeller knyttet til:	01.01.2021	31.12.2021	Endring
Anleggsmidler	175 079	171 458	3 621
Omløpsmidler	(38 000)	(28 400)	(9 600)
Gevinst- og tapskonto	17 705	14 164	3 541
Sum midlertidige forskjeller	154 784	157 222	(2 438)
Utsatt skatt 31.12.21. basert på 22%	34 052	34 589	(537)



 Legally signed by
Thomas Andre Endresen
2022-02-24

 Legally signed by
Kenneth Christensen
2022-02-24

Note 6 - Anleggsmidler

	Varige driftsmidler
Anskaffelseskost 01.01.2021	2 916 212
Tilgang i året	313 101
Avgang i året	(2 775 115)
Anskaffelseskost 31.12.2021	454 198

Samlede avskrivninger, nedskrivninger og reverseringer av nedskrivninger 31.12.2021	(152 773)
Balanseført verdi 31.12.2021	301 425

Avskrivninger, nedskrivninger og reverseringer av nedskrivninger i regnskapsåret	(115 928)
----------------------------------------------------------------------------------	-----------

Note 7 - Egenkapital

	Aksjekapital	Annen EK	Sum
Egenkapital 01.01.2021	400 000	1 508 070	1 908 070
Tilleggsutbytte		(1 500 000)	(1 500 000)
Årets resultat		1 048 461	1 048 461
Avsatt utbytte		(400 000)	(400 000)
Egenkapital 31.12.2021	400 000	656 531	1 056 531

Note 8 - Gjeld

	Beløp
Gjeld som er sikret ved pant eller lignende sikkerhet i eiendeler	306 428
Balanseført verdi av de pantsatte eiendeler	1 133 696