



ÅRSREGNSKAPET FOR REGNSKAPSÅRET 2024 - GENERELL INFORMASJON

Enheten

Organisasjonsnummer: 998 580 153
Organisasjonsform: Aksjeselskap
Foretaksnavn: RISK MANAGEMENT HOLDING AS
Forretningsadresse: Søvikhaugen 12
5251 SØREIDGREND

Regnskapsår

Årsregnskapets periode: 01.01.2024 - 31.12.2024

Konsern

Morselskap i konsern: Nei

Regnskapsregler

Regler for små foretak benyttet: Ja
Benyttet ved utarbeidelsen av årsregnskapet til selskapet: Regnskapslovens alminnelige regler

Årsregnskapet fastsatt av kompetent organ

Bekreftet av representant for selskapet: NÆRØ TORGEIR
Dato for fastsettelse av årsregnskapet: 23.06.2025

Grunnlag for avgivelse

År 2024: Årsregnskapet er elektronisk innlevert
År 2023: Tall er hentet fra elektronisk innlevert årsregnskap fra 2024

Det er ikke krav til at årsregnskapet m.v. som sendes til Regnskapsregisteret er undertegnet. Kontrollen på at dette er utført ligger hos revisor/enhetens øverste organ. Sikkerheten ivaretas ved at innsender har rolle/rettighet for innsending av årsregnskapet via Altinn, og ved at det bekreftes at årsregnskapet er fastsatt av kompetent organ.

Brønnøysundregistrene, 10.04.2026



Resultatregnskap

Beløp i: NOK	Note	2024	2023
RESULTATREGNSKAP			
Kostnader			
Annen driftskostnad		12 873	115 577
Sum kostnader		12 873	115 577
Driftsresultat		-12 873	-115 577
Finansinntekter og finanskostnader			
Annen renteinntekt		1 710	
Annen finansinntekt		115 000	46 081
Sum finansinntekter		116 710	46 081
Nedskrivning av finansielle eiendeler			128 529
Sum finanskostnader			128 529
Netto finans		116 710	-82 448
Resultat før skattekostnad		103 837	-198 025
Skattekostnad på resultat	2		
Årsresultat	3	103 837	-198 025
Årsresultat etter minoritetsinteresser		103 837	-198 025
Totalresultat		103 837	-198 025
Overføringer og disponeringer			
Avsatt til annen egenkapital		103 837	-198 025
Sum overføringer og disponeringer		103 837	-198 025



Balanse

Beløp i: NOK	Note	2024	2023
BALANSE - EIENDELER			
Anleggsmidler			
Immaterielle eiendeler			
Utsatt skattefordel	2		
Finansielle anleggsmidler			
Investeringer i aksjer og andeler	1	260 081	140 081
Sum finansielle anleggsmidler		260 081	140 081
Sum anleggsmidler		260 081	140 081
Omløpsmidler			
Varer			
Fordringer			
Andre kortsiktige fordringer			25 000
Sum fordringer			25 000
Investeringer			
Aksjer og andeler i foretak i samme konsern	1		
Markedsbaserte aksjer	1		
Markedsbaserte obligasjoner	1		
Andre markedsbaserte finansielle instrumenter	1		
Bankinnskudd, kontanter og lignende			
Bankinnskudd, kontanter o.l.		224 021	215 184
Sum bankinnskudd, kontanter og lignende		224 021	215 184
Sum omløpsmidler		224 021	240 184
SUM EIENDELER		484 102	380 265

BALANSE - EGENKAPITAL OG GJELD

Egenkapital



Balanse

Beløp i: NOK	Note	2024	2023
Innskutt egenkapital			
Aksjekapital	4	80 000	80 000
Beholdning av egne aksjer	4		
Overkurs		643 173	643 173
Sum innskutt egenkapital		723 173	723 173
Opptjent egenkapital			
Annen egenkapital		-292 586	-396 423
Sum opptjent egenkapital		-292 586	-396 423
Sum egenkapital	3	430 587	326 750
Gjeld			
Langsiktig gjeld			
Utsatt skatt	2		
Annen langsiktig gjeld			
Øvrig langsiktig gjeld		53 515	53 515
Sum annen langsiktig gjeld		53 515	53 515
Sum langsiktig gjeld		53 515	53 515
Betalbar skatt	2		
Sum gjeld		53 515	53 515
SUM EGENKAPITAL OG GJELD		484 102	380 265



Brønnøysundregistrene

ÅRSREGNSKAP FOR REGNSKAPSÅRET 2024 - GENERELL INFORMASJON

Journalnummer: 2025 570571

Enheten

Organisasjonsnummer: 998 580 153
Organisasjonsform: Aksjeselskap
Foretaksnavn: RISK MANAGEMENT HOLDING AS
Forretningsadresse: Søvikhaugen 12
5251 SØREIDGREND

Regnskapsår

Årsregnskapets periode: 01.01.2024 - 31.12.2024

Konsern

Morselskap i konsern: Nei

Regnskapsregler

Regler for små foretak benyttet: Ja
Benyttet ved utarbeidelsen av
årsregnskapet til selskapet: Regnskapslovens alminnelige regler

Årsregnskapet fastsatt av kompetent organ

Bekreftet av representant for selskapet: NÆRØ TORGEIR
Dato for fastsettelse av årsregnskapet: 23.06.2025

Revisjon

Selskapet har besluttet at årsregnskapet
ikke skal revideres: Ja

Grunnlag for avgivelse

År 2024: Årsregnskap er elektronisk innlevert.
År 2023: Tall er hentet fra elektronisk innlevert årsregnskap fra 2024.

Det er ikke krav til at årsregnskapet m.v. som sendes til Regnskapsregisteret er undertegnet. Kontrollen på at dette er utført ligger hos revisor/enhetens øverste organ. Sikkerheten ivaretas ved at innsender har rolle/rettighet for innsending av årsregnskapet via Altinn, og ved at det bekreftes at årsregnskapet er fastsatt av kompetent organ.

Brønnøysundregistrene, 24.06.2025



Organisasjonsnr: 998 580 153
RISK MANAGEMENT HOLDING AS

RESULTATREGNSKAP

Beløp i: NOK	Note	2024	2023
RESULTATREGNSKAP			
Kostnader			
Annen driftskostnad		12 873	115 577
Sum kostnader		12 873	115 577
Driftsresultat		-12 873	-115 577
Finansinntekter og finanskostnader			
Annen renteinntekt		1 710	
Annen finansinntekt		115 000	46 081
Sum finansinntekter		116 710	46 081
Nedskrivning av finansielle eiendeler			128 529
Sum finanskostnader			128 529
Netto finans		116 710	-82 448
Resultat før skattekostnad		103 837	-198 025
Skattekostnad på resultat	2		
Årsresultat	3	103 837	-198 025
Årsresultat etter minoritetsinteresser		103 837	-198 025
Totalresultat		103 837	-198 025
Overføringer og disponeringer			
Avsatt til annen egenkapital		103 837	-198 025
Sum overføringer og disponeringer		103 837	-198 025



Organisasjonsnr: 998 580 153
RISK MANAGEMENT HOLDING AS

BALANSE

Beløp i: NOK	Note	2024	2023
BALANSE - EIENDELER			
Anleggsmidler			
Immaterielle eiendeler			
Utsatt skattefordel	2		
Finansielle anleggsmidler			
Investeringer i aksjer og andeler	1	260 081	140 081
Sum finansielle anleggsmidler		260 081	140 081
Sum anleggsmidler		260 081	140 081
Omløpsmidler			
Varer			
Fordringer			
Andre kortsiktige fordringer			25 000
Sum fordringer			25 000
Investeringer			
Aksjer og andeler i foretak i samme konsern	1		
Markedsbaserte aksjer	1		
Markedsbaserte obligasjoner	1		
Andre markedsbaserte finansielle instrumenter	1		
Bankinnskudd, kontanter og lignende			
Bankinnskudd, kontanter o. l.		224 021	215 184
Sum bankinnskudd, kontanter og lignende		224 021	215 184
Sum omløpsmidler		224 021	240 184
SUM EIENDELER		484 102	380 265
BALANSE - EGENKAPITAL OG GJELD			
Egenkapital			
Innskutt egenkapital			
Aksjekapital	4	80 000	80 000
Beholdning av egne aksjer	4		
Overkurs		643 173	643 173



Sum innskutt egenkapital		723 173	723 173
Opptjent egenkapital			
Annen egenkapital		-292 586	-396 423
Sum opptjent egenkapital		-292 586	-396 423
Sum egenkapital	3	430 587	326 750
Gjeld			
Langsiktig gjeld			
Utsatt skatt	2		
Annen langsiktig gjeld			
Øvrig langsiktig gjeld		53 515	53 515
Sum annen langsiktig gjeld		53 515	53 515
Sum langsiktig gjeld		53 515	53 515
Betalbar skatt	2		
Sum gjeld		53 515	53 515
SUM EGENKAPITAL OG GJELD		484 102	380 265



Organisasjonsnr: 998 580 153
RISK MANAGEMENT HOLDING AS

NOTEOPPLYSNINGER - SELSKAP - alle poster oppgitt i hele tall

Note

Antall årsverk i regnskapsåret
0.00

Sum Beløp

Balanseført verdi 31.12. Varige driftsmidler Immaterielle eiend.

Konsernregnskap

Morselskapet sitt navn

Forretningskontor for morselskapet

Begrunnelse for at datterselskap er utelatt fra konsolideringen

Samlet beløp - tilknyttet selskap Årets Fjorårets

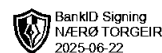
Samlet beløp - foretak i samme konsern Årets Fjorårets

Samlet beløp - foretak i samme konsern Årets Fjorårets

Samlet beløp - felles kontrollert virksomhet Årets Fjorårets

Pantstillelse Beløp

Beholdning av egne aksjer Antall Pålydende Andel av aksjek.

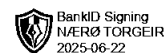


Årsregnskap 2024

Risk Management Holding AS

Resultatregnskap
Balanse
Noter til regnskapet

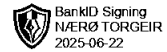
Org.nr.: 998 580 153



RESULTATREGNSKAP

RISK MANAGEMENT HOLDING AS

DRIFTSINNEKTER OG DRIFTSKOSTNADER	Note	2024	2023
Annen driftskostnad		12 873	115 577
Sum driftskostnader		12 873	115 577
Driftsresultat		-12 873	-115 577
FINANSINNEKTER OG FINANSKOSTNADER			
Annen renteinntekt		1 710	0
Annen finansinntekt		115 000	46 081
Nedskrivning av finansielle eiendeler		0	128 529
Resultat av finansposter		116 710	-82 448
Resultat før skattekostnad		103 837	-198 025
Resultat		103 837	-198 025
EKSTRAORDINÆRE INNEKTER OG KOSTNADER			
Årsresultat	3	103 837	-198 025
OVERFØRINGER			
Avsatt til annen egenkapital		103 837	-198 025
Sum overføringer		103 837	-198 025

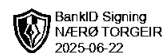


BankID Signing
NÆRØ TORGEIR
2025-06-22

BALANSE

RISK MANAGEMENT HOLDING AS

EIENDELER	Note	2024	2023
ANLEGGSMIDLER			
IMMATERIELLE EIENDELER			
VARIGE DRIFTSMIDLER			
FINANSIELLE ANLEGGSMIDLER			
Investeringer i aksjer og andeler	1	260 081	140 081
Sum finansielle anleggsmidler		260 081	140 081
Sum anleggsmidler		260 081	140 081
OMLØPSMIDLER			
FORDRINGER			
Andre kortsiktige fordringer		0	25 000
Sum fordringer		0	25 000
INVESTERINGER			
Bankinnskudd, kontanter o.l.		224 021	215 184
Sum omløpsmidler		224 021	240 184
Sum eiendeler		484 102	380 265



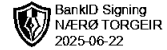
BALANSE

RISK MANAGEMENT HOLDING AS

EGENKAPITAL OG GJELD	Note	2024	2023
EGENKAPITAL			
INNSKUTT EGENKAPITAL			
Aksjekapital	4	80 000	80 000
Overkurs		643 173	643 173
Sum innskutt egenkapital		723 173	723 173
OPPTJENT EGENKAPITAL			
Annen egenkapital		-292 586	-396 423
Sum opptjent egenkapital		-292 586	-396 423
Sum egenkapital	3	430 587	326 750
GJELD			
AVSETNING FOR FORPLIKTELSER			
ANNEN LANGSIKTIG GJELD			
Øvrig langsiktig gjeld		53 515	53 515
Sum annen langsiktig gjeld		53 515	53 515
KORTSIKTIG GJELD			
Sum gjeld		53 515	53 515
Sum egenkapital og gjeld		484 102	380 265

Bergen, 20.06.2025
Styret i Risk Management Holding AS

NÆRØ TORGEIR
styreleder/daglig leder



Regnskapsprinsipper

Årsregnskapet er satt opp i samsvar med regnskapsloven og NRS 8 - God regnskapsskikk for små foretak.

SKATT

Skattekostnaden i resultatregnskapet omfatter både periodens betalbare skatt og endring i utsatt skatt. Utsatt skatt er beregnet med 22 % på grunnlag av de midlertidige forskjeller som eksisterer mellom regnskapsmessige og skattemessige verdier, samt ligningsmessig underskudd til fremføring ved utgangen av regnskapsåret. Skatteøkende og skattereduserende midlertidige forskjeller som reverserer eller kan reverseres i samme periode er utlignet og nettoført.

KLASSIFISERING OG VURDERING AV OMLØPSMIDLER

Omløpsmidler og kortsiktig gjeld omfatter normalt poster som forfaller til betaling innen ett år etter balansedagen, samt poster som knytter seg til varekretsløpet. Omløpsmidler vurderes til laveste verdi av anskaffelseskost og virkelig verdi.



Note 1 Aksjer i andre foretak m.v.

Selskap / andeler	Anskaff. år	Antall aksjer	Eier andel	Anskaff. Kost	Bokført verdi 31.12.2024
Kongstein AS	2024	12 000	9,9 %	120 000	120 000
Nordic Technology Group ASA	2023	39 621	<1%	140 081	140 081
Totale finansielle plasseringer				260 081	260 081

Note 2 Skatt

Årets skattekostnad	2024	2023
Resultatført skatt på ordinært resultat:		
Betalbar skatt	0	0
Endring i utsatt skattefordel	0	0
Skattekostnad ordinært resultat	0	0

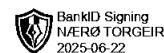
Skattepliktig inntekt:		
Resultat før skatt	103 837	-198 025
Permanente forskjeller	-115 000	183 236
Skattepliktig inntekt	-11 163	-14 789

Betalbar skatt i balansen:		
Betalbar skatt på årets resultat	0	0
Sum betalbar skatt i balansen	0	0

Skatteeffekten av midlertidige forskjeller og underskudd til fremføring som har gitt opphav til utsatt skatt og utsatte skattefordeler, spesifisert på typer av midlertidige forskjeller

	2024	2023	Endring
Akkumulert fremførbart underskudd	-208 939	-197 776	11 163
Inngår ikke i beregningen av utsatt skatt	208 939	197 776	-11 163
Utsatt skattefordel (22 %)	0	0	0

I henhold til God regnskapsskikk for små foretak balanseføres ikke utsatt skattefordel.



Note 3 Egenkapital

	Aksjekapital	Overkurs	Annen Innskutt egenkapital	Annen egenkapital	Sum egenkapital
Pr. 31.12.2023	80 000	643 173	0	-396 423	326 750
Årets resultat				103 837	103 837
Pr 31.12.2024	80 000	643 173	0	-292 586	430 587

Note 4 Aksjonærer

AKSJEKAPITALEN I RISK MANAGEMENT HOLDING AS PR. 31.12 BESTÅR AV:

	Antall	Pålydende	Bokført
Ordinære aksjer	2 667	30,0	80 000
Sum	2 667		80 000

EIERSTRUKTUR

De største aksjonærene i % pr. 31.12 var:

	Ordinære	Eierandel	Stemmeandel
NÆRØ TORGEIR	2 667	100,0	100,0

AKSJER EIET AV MEDLEMMER I STYRET OG DAGLIG LEDER:

Navn	Verv	Ordinære
NÆRØ TORGEIR	styreleder/daglig leder	2 667
Totalt antall aksjer		2 667