



## ÅRSREGNSKAPET FOR REGNSKAPSÅRET 2024 - GENERELL INFORMASJON

### Enheten

Organisasjonsnummer: 914 531 020  
Organisasjonsform: Aksjeselskap  
Foretaksnavn: KOLLE HOLDING AS  
Forretningsadresse: c/o Axel Kolle  
Thomas Heftyes gate 32B  
0264 OSLO

### Regnskapsår

Årsregnskapets periode: 01.01.2024 - 31.12.2024

### Konsern

Morselskap i konsern: Ja  
Konsernregnskap lagt ved: Nei

### Regnskapsregler

Regler for små foretak benyttet: Ja  
Benyttet ved utarbeidelsen av årsregnskapet til selskapet: Regnskapslovens alminnelige regler

### Årsregnskapet fastsatt av kompetent organ

Bekreftet av representant for selskapet: Kolle Axel Olav  
Dato for fastsettelse av årsregnskapet: 12.06.2025

### Grunnlag for avgivelse

År 2024: Årsregnskapet er elektronisk innlevert  
År 2023: Tall er hentet fra elektronisk innlevert årsregnskap fra 2024

*Det er ikke krav til at årsregnskapet m.v. som sendes til Regnskapsregisteret er undertegnet. Kontrollen på at dette er utført ligger hos revisor/enhetens øverste organ. Sikkerheten ivaretas ved at innsender har rolle/rettighet for innsending av årsregnskapet via Altinn, og ved at det bekreftes at årsregnskapet er fastsatt av kompetent organ.*

Brønnøysundregistrene, 24.06.2025



## Resultatregnskap

Beløp i: NOK	Note	2024	2023
<b>RESULTATREGNSKAP</b>			
<b>Inntekter</b>			
Salgsinntekt	1	664 150	660 750
Annen driftsinntekt		505 616	
<b>Sum inntekter</b>		<b>1 169 766</b>	<b>660 750</b>
<b>Kostnader</b>			
Annen driftskostnad	2	1 999 778	1 753 534
<b>Sum kostnader</b>		<b>1 999 778</b>	<b>1 753 534</b>
<b>Driftsresultat</b>		<b>-830 012</b>	<b>-1 092 784</b>
<b>Finansinntekter og finanskostnader</b>			
Inntekt på investering i datterselskap	3	1 663 970	740 450
Annen renteinntekt		50 828	40 080
Annen finansinntekt	4	4 538 771	6 845 051
Verdiøkning markedsbaserte omløpsmidler	4	1 309 601	4 861 834
<b>Sum finansinntekter</b>		<b>7 563 170</b>	<b>12 487 414</b>
Verdireduksjon markedsbaserte omløpsmidler	4		
Annen rentekostnad		16 317	
Annen finanskostnad	4	540 857	869 552
<b>Sum finanskostnader</b>		<b>557 174</b>	<b>869 552</b>
<b>Netto finans</b>		<b>7 005 996</b>	<b>11 617 863</b>
<b>Resultat før skattekostnad</b>		<b>6 175 984</b>	<b>10 525 078</b>
Skattekostnad på resultat	5		
<b>Årsresultat</b>	6	<b>6 175 984</b>	<b>10 525 078</b>
<b>Årsresultat etter minoritetsinteresser</b>		<b>6 175 984</b>	<b>10 525 078</b>
<b>Totalresultat</b>		<b>6 175 984</b>	<b>10 525 078</b>
<b>Overføringer og disponeringer</b>			



## Resultatregnskap

<b>Beløp i: NOK</b>	<b>Note</b>	<b>2024</b>	<b>2023</b>
Ordinært utbytte		6 000 000	6 000 000
Avsatt til annen egenkapital		175 984	4 525 078
<b>Sum overføringer og disponeringer</b>	<b>6</b>	<b>6 175 984</b>	<b>10 525 078</b>



## Balanse

Beløp i: NOK	Note	2024	2023
<b>BALANSE - EIENDELER</b>			
<b>Anleggsmidler</b>			
<b>Immaterielle eiendeler</b>			
Utsatt skattefordel	5		
<b>Finansielle anleggsmidler</b>			
Investering i datterselskap	3	523 882	523 882
<b>Sum finansielle anleggsmidler</b>		<b>523 882</b>	<b>523 882</b>
<b>Sum anleggsmidler</b>		<b>523 882</b>	<b>523 882</b>
<b>Omløpsmidler</b>			
<b>Varer</b>			
<b>Fordringer</b>			
Kundefordringer	7	101 150	329 820
Andre kortsiktige fordringer		40 593	2 492
Konsernfordringer	7		
<b>Sum fordringer</b>		<b>141 743</b>	<b>332 312</b>
<b>Investeringer</b>			
Markedsbaserte aksjer	4		
Markedsbaserte verdipapirer	4	56 887 219	55 670 887
Andre finansielle instrumenter	4		
<b>Sum investeringer</b>		<b>56 887 219</b>	<b>55 670 887</b>
<b>Bankinnskudd, kontanter og lignende</b>			
Bankinnskudd, kontanter o.l.	8	285 470	1 583 105
<b>Sum bankinnskudd, kontanter og lignende</b>		<b>285 470</b>	<b>1 583 105</b>
<b>Sum omløpsmidler</b>		<b>57 314 432</b>	<b>57 586 304</b>
<b>SUM EIENDELER</b>		<b>57 838 314</b>	<b>58 110 186</b>

## BALANSE - EGENKAPITAL OG GJELD



## Balanse

Beløp i: NOK	Note	2024	2023
<b>Egenkapital</b>			
<b>Innskutt egenkapital</b>			
Aksjekapital	9	100 800	100 800
Overkurs		1 684	1 684
<b>Sum innskutt egenkapital</b>		<b>102 484</b>	<b>102 484</b>
<b>Opptjent egenkapital</b>			
Annen egenkapital	6	51 306 355	51 130 372
<b>Sum opptjent egenkapital</b>		<b>51 306 355</b>	<b>51 130 372</b>
<b>Sum egenkapital</b>	6	<b>51 408 839</b>	<b>51 232 856</b>
<b>Gjeld</b>			
<b>Langsiktig gjeld</b>			
Utsatt skatt	5		
<b>Annen langsiktig gjeld</b>			
<b>Sum langsiktig gjeld</b>		<b>0</b>	<b>0</b>
<b>Kortsiktig gjeld</b>			
Leverandørgjeld	1	291 475	
Betalbar skatt	5		
Utbytte	6	6 000 000	6 000 000
Annen kortsiktig gjeld	1	138 000	877 331
<b>Sum kortsiktig gjeld</b>		<b>6 429 475</b>	<b>6 877 331</b>
<b>Sum gjeld</b>		<b>6 429 475</b>	<b>6 877 331</b>
<b>SUM EGENKAPITAL OG GJELD</b>		<b>57 838 314</b>	<b>58 110 186</b>



## Brønnøysundregistrene

### ÅRSREGNSKAP FOR REGNSKAPSÅRET 2024 - GENERELL INFORMASJON

Journalnummer: 2025 550938

#### Enheten

Organisasjonsnummer: 914 531 020  
Organisasjonsform: Aksjeselskap  
Foretaksnavn: KOLLE HOLDING AS  
Forretningsadresse: c/o Axel Kolle  
Thomas Heftyes gate 32B  
0264 OSLO

#### Regnskapsår

Årsregnskapets periode: 01.01.2024 - 31.12.2024

#### Konsern

Mørselskap i konsern: Ja  
Konsernregnskap lagt ved: Nei

#### Regnskapsregler

Regler for små foretak benyttet: Ja  
Benyttet ved utarbeidelsen av  
årsregnskapet til selskapet: Regnskapslovens alminnelige regler

#### Årsregnskapet fastsatt av kompetent organ

Bekreftet av representant for selskapet: Kolle Axel Olav  
Dato for fastsettelse av årsregnskapet: 12.06.2025

#### Revisjon

Årsregnskapet er utarbeidet av ekstern  
autorisert regnskapsfører: Ja  
Ekstern autorisert regnskapsfører har i  
løpet av regnskapsåret bistått ved den  
løpende regnskapsføringen eller utført  
andre tjenester for selskapet enn å  
utarbeide årsregnskapet: Ja

#### Grunnlag for avgivelse

År 2024: Årsregnskap er elektronisk innlevert.  
År 2023: Tall er hentet fra elektronisk innlevert årsregnskap fra 2024.

*Det er ikke krav til at årsregnskapet m.v. som sendes til Regnskapsregisteret er undertegnet. Kontrollen på at dette er utført ligger hos revisor/enhetens øverste organ. Sikkerheten ivaretas ved at innsender har rolle/rettighet for innsending av årsregnskapet via Altinn, og ved at det bekreftes at årsregnskapet er fastsatt av kompetent organ.*

Brønnøysundregistrene, 23.06.2025

---

Brønnøysundregistrene  
Postadresse: Postboks 900, 8910 Brønnøysund  
Telefon: 75 00 75 00  
E-post: firmapost@brreg.no Internett: www.brreg.no  
Organisasjonsnummer: 974 760 673



Organisasjonsnr: 914 531 020  
KOLLE HOLDING AS

## RESULTATREGNSKAP

Beløp i: NOK	Note	2024	2023
<b>RESULTATREGNSKAP</b>			
<b>Inntekter</b>			
Salgsinntekt	1	664 150	660 750
Annen driftsinntekt		505 616	
<b>Sum inntekter</b>		<b>1 169 766</b>	<b>660 750</b>
<b>Kostnader</b>			
Annen driftskostnad	2	1 999 778	1 753 534
<b>Sum kostnader</b>		<b>1 999 778</b>	<b>1 753 534</b>
<b>Driftsresultat</b>		<b>-830 012</b>	<b>-1 092 784</b>
<b>Finansinntekter og finanskostnader</b>			
Inntekt på investering i datterselskap	3	1 663 970	740 450
Annen renteinntekt		50 828	40 080
Annen finansinntekt	4	4 538 771	6 845 051
Verdiøkning markedsbaserte omløpsmidler	4	1 309 601	4 861 834
<b>Sum finansinntekter</b>		<b>7 563 170</b>	<b>12 487 414</b>
Verdireduksjon markedsbaserte omløpsmidler	4		
Annen rentekostnad		16 317	
Annen finanskostnad	4	540 857	869 552
<b>Sum finanskostnader</b>		<b>557 174</b>	<b>869 552</b>
<b>Netto finans</b>		<b>7 005 996</b>	<b>11 617 863</b>
<b>Resultat før skattekostnad</b>		<b>6 175 984</b>	<b>10 525 078</b>
Skattekostnad på resultat	5		
<b>Årsresultat</b>	6	<b>6 175 984</b>	<b>10 525 078</b>
<b>Årsresultat etter minoritetsinteresser</b>		<b>6 175 984</b>	<b>10 525 078</b>
<b>Totalresultat</b>		<b>6 175 984</b>	<b>10 525 078</b>
<b>Overføringer og disponeringer</b>			
Ordinært utbytte		6 000 000	6 000 000
Avsatt til annen egenkapital		175 984	4 525 078
<b>Sum overføringer og disponeringer</b>	6	<b>6 175 984</b>	<b>10 525 078</b>



Organisasjonsnr: 914 531 020  
KOLLE HOLDING AS

## BALANSE

**Beløp i: NOK** **Note** **2024** **2023**

### BALANSE - EIENDELER

#### Anleggsmidler

##### Immaterielle eiendeler

Utsatt skattefordel 5

##### Finansielle anleggsmidler

Investering i datterselskap 3 523 882 523 882

**Sum finansielle anleggsmidler 523 882 523 882**

**Sum anleggsmidler 523 882 523 882**

#### Omløpsmidler

##### Varer

##### Fordringer

Kundefordringer 7 101 150 329 820

Andre kortsiktige fordringer 40 593 2 492

Konsernfordringer 7

**Sum fordringer 141 743 332 312**

##### Investeringer

Markedsbaserte aksjer 4

Markedsbaserte verdipapirer 4 56 887 219 55 670 887

Andre finansielle instrumenter 4

**Sum investeringer 56 887 219 55 670 887**

##### Bankinnskudd, kontanter og lignende

Bankinnskudd, kontanter o. l. 8 285 470 1 583 105

**Sum bankinnskudd, kontanter og lignende 285 470 1 583 105**

**Sum omløpsmidler 57 314 432 57 586 304**

**SUM EIENDELER 57 838 314 58 110 186**

### BALANSE - EGENKAPITAL OG GJELD

#### Egenkapital

##### Innskutt egenkapital

Aksjekapital 9 100 800 100 800

Overkurs 1 684 1 684

**Sum innskutt egenkapital 102 484 102 484**



<b>Opptjent egenkapital</b>			
Annen egenkapital	6	51 306 355	51 130 372
<b>Sum opptjent egenkapital</b>		<b>51 306 355</b>	<b>51 130 372</b>
<b>Sum egenkapital</b>	<b>6</b>	<b>51 408 839</b>	<b>51 232 856</b>
<b>Gjeld</b>			
<b>Langsiktig gjeld</b>			
Utsatt skatt	5		
<b>Annen langsiktig gjeld</b>			
<b>Sum langsiktig gjeld</b>		<b>0</b>	<b>0</b>
<b>Kortsiktig gjeld</b>			
Leverandørgjeld	1	291 475	
Betalbar skatt	5		
Utbytte	6	6 000 000	6 000 000
Annen kortsiktig gjeld	1	138 000	877 331
<b>Sum kortsiktig gjeld</b>		<b>6 429 475</b>	<b>6 877 331</b>
<b>Sum gjeld</b>		<b>6 429 475</b>	<b>6 877 331</b>
<b>SUM EGENKAPITAL OG GJELD</b>		<b>57 838 314</b>	<b>58 110 186</b>



Organisasjonsnr: 914 531 020  
KOLLE HOLDING AS

NOTEOPPLYSNINGER - SELSKAP - alle poster oppgitt i hele tall

Note  
2

Antall årsverk i regnskapsåret  
0.00

Sum Beløp

Balanseført verdi 31.12. Varige driftsmidler Immaterielle eiend.

**Konsernregnskap**

Morselskapet sitt navn

Forretningskontor for morselskapet

Begrunnelse for at datterselskap er utelatt fra konsolideringen

Samlet beløp - tilknyttet selskap Årets Fjorårets

Samlet beløp - foretak i samme konsern Årets Fjorårets

Samlet beløp - foretak i samme konsern Årets Fjorårets

Samlet beløp - felles kontrollert virksomhet Årets Fjorårets

Pantstillelse Beløp

Beholdning av egne aksjer Antall Pålydende Andel av aksjek.



BDO AS  
Malmskriverveien 18  
1337 Sandvika

Til generalforsamlingen i Kolle Holding AS

## Uavhengig revisors beretning

### Konklusjon

Vi har revidert årsregnskapet til Kolle Holding AS.

#### Årsregnskapet består av:

- Balanse per 31. desember 2024
- Resultatregnskap for 2024
- Noter til årsregnskapet, herunder et sammendrag av viktige regnskapsprinsipper.

#### Etter vår mening:

- Oppfyller årsregnskapet gjeldende lovkrav, og
- Gir årsregnskapet et rettviseende bilde av selskapets finansielle stilling per 31. desember 2024 og av dets resultater for regnskapsåret avsluttet per denne datoen i samsvar med regnskapslovens regler og god regnskapsskikk i Norge.

### Grunnlag for konklusjonen

Vi har gjennomført revisjonen i samsvar med International Standards on Auditing (ISA-ene). Våre oppgaver og plikter i henhold til disse standardene er beskrevet nedenfor under Revisors oppgaver og plikter ved revisjonen av årsregnskapet. Vi er uavhengige av selskapet i samsvar med kravene i relevante lover og forskrifter i Norge og International Code of Ethics for Professional Accountants (inkludert internasjonale uavhengighetsstandarder) utstedt av International Ethics Standards Board for Accountants (IESBA-reglene), og vi har overholdt våre øvrige etiske forpliktelser i samsvar med disse kravene. Innhentet revisjonsbevis er etter vår vurdering tilstrekkelig og hensiktsmessig som grunnlag for vår konklusjon.

### Styrets ansvar for årsregnskapet

Styret (ledelsen) er ansvarlig for å utarbeide årsregnskapet og for at det gir et rettviseende bilde i samsvar med regnskapslovens regler og god regnskapsskikk i Norge. Ledelsen er også ansvarlig for slik intern kontroll som den finner nødvendig for å kunne utarbeide et årsregnskap som ikke inneholder vesentlig feilinformasjon, verken som følge av misligheter eller utilsiktede feil.

Ved utarbeidelsen av årsregnskapet må ledelsen ta standpunkt til selskapets evne til fortsatt drift og opplyse om forhold av betydning for fortsatt drift. Forutsetningen om fortsatt drift skal legges til grunn for årsregnskapet så lenge det ikke er sannsynlig at virksomheten vil bli avviklet.

### Revisors oppgaver og plikter ved revisjonen av årsregnskapet

Vårt mål er å oppnå betryggende sikkerhet for at årsregnskapet som helhet ikke inneholder vesentlig feilinformasjon, verken som følge av misligheter eller utilsiktede feil, og å avgi en revisjonsberetning som inneholder vår konklusjon. Betryggende sikkerhet er en høy grad av sikkerhet, men ingen garanti for at en revisjon utført i samsvar med ISA-ene, alltid vil avdekke vesentlig feilinformasjon. Feilinformasjon kan oppstå som følge av misligheter eller utilsiktede feil. Feilinformasjon er å anse som vesentlig dersom den enkeltvis eller samlet med rimelighet kan forventes å påvirke de økonomiske beslutningene som brukerne foretar på grunnlag av årsregnskapet.



For videre beskrivelse av revisors oppgaver og plikter vises det til:  
<https://revisorforeningen.no/revisjonsberetninger>

BDO AS

Geirr F. Olsen  
statsautorisert revisor  
(elektronisk signert)

Penneo Dokumentnrøkke: U3Q50-40T69-OVH6C-MXDDT-PB4WG-304RJ



# PENNEO

Signaturene i dette dokumentet er juridisk bindende. Dokument signert med "Penneo™ - sikker digital signatur". De signerende parter sin identitet er registrert, og er listet nedenfor.

"Med min signatur bekrefter jeg alle datoer og innholdet i dette dokument."

## Olsen, Geirr Fuglestad

### Partner

På vegne av: BDO AS

Serienummer: no\_bankid:9578-5999-4-904384

IP: 188.95.xxx.xxx

2025-06-16 13:16:57 UTC



Penneo Dokumentnrøkket: U3Q50-40T69-OVH6C-MXDDT-PB4WG-304RJ

Dette dokumentet er signert digitalt via [Penneo.com](https://penneo.com). De signerte dataene er validert ved hjelp av den matematiske hashverdien av det originale dokumentet. All kryptografisk bevisføring er innebygd i denne PDF-en for fremtidig validering.

Dette dokumentet er forseglest med et kvalifisert elektronisk segl. For mer informasjon om Penneos kvalifiserte tillitstjenester, se <https://eud.penneo.com>.

### Slik kan du bekrefte at dokumentet er originalt

Når du åpner dokumentet i Adobe Reader, kan du se at det er sertifisert av **Penneo A/S**. Dette beviser at innholdet i dokumentet ikke har blitt endret siden tidspunktet for signeringen. Bevis for de individuelle signatørens digitale signaturer er vedlagt dokumentet.

Du kan bekrefte de kryptografiske bevisene ved hjelp av Penneos validator, <https://penneo.com/validator>, eller andre valideringsverktøy for digitale signaturer.



# Årsregnskap 2024 Kolle Holding AS

RESULTATREGNSKAP  
BALANSEOPPSTILLING  
NOTEOPPLYSNINGER  
REVISJONSBERETNING



Org.nr.: 914 531 020

	BankID Signing Kolle Nora Cecilie 2025-06-12
	BankID Signing Kolle Axel Olav 2025-06-12
	BankID Signing Anne-Katrine Kolle 2025-06-12
	BankID Signing Hedda Karine Kolle Bøhmer 2025-06-12
	BankID Signing Kolle Ola 2025-06-12




## RESULTATREGNSKAP


### KOLLE HOLDING AS

DRIFTSINNEKTER OG DRIFTSKOSTNADER	Note	2024	
Salgsinntekt	1	664 150	
Annen driftsinntekt		505 616	
<b>Sum driftsinntekter</b>		<b>1 169 766</b>	<b>660 750</b>
Annen driftskostnad	2	1 999 778	1 753 534
<b>Sum driftskostnader</b>		<b>1 999 778</b>	<b>1 753 534</b>
<b>Driftsresultat</b>		<b>-830 012</b>	<b>-1 092 784</b>
<b>FINANSINNEKTER OG FINANSKOSTNADER</b>			
Inntekt på investering i datterselskap	3	1 663 970	740 450
Annen renteinntekt		50 828	40 080
Annen finansinntekt	4	4 538 771	6 845 051
Verdøkning markedsbaserte omløpsmidler	4	1 309 601	4 861 834
Annen rentekostnad		16 317	0
Annen finanskostnad	4	540 857	869 552
<b>Resultat av finansposter</b>		<b>7 005 996</b>	<b>11 617 863</b>
Resultat før skattekostnad		6 175 984	10 525 078
Skattekostnad på resultat	5	0	0
<b>Resultat</b>		<b>6 175 984</b>	<b>10 525 078</b>
<b>Årsresultat</b>	<b>6</b>	<b>6 175 984</b>	<b>10 525 078</b>
<b>OVERFØRINGER</b>			
Avsatt til utbytte		6 000 000	6 000 000
Avsatt til annen egenkapital		175 984	4 525 078
<b>Sum overføringer</b>	<b>6</b>	<b>6 175 984</b>	<b>10 525 078</b>

 BankID Signing  
Kolte Nora Cecilie  
2025-06-12

 BankID Signing  
Kolte Axel Olav  
2025-06-12


 BankID Signing  
Anne-Karinne Kolte  
2025-06-12

 BankID Signing  
Hedda Karine Kolte Bøhmer  
2025-06-12


 BankID Signing  
Kolte Ola  
2025-06-12





<b>BALANSE</b>			
<b>KOLLE HOLDING AS</b>			
<b>EIENDELER</b>	<b>Note</b>	<b>2024</b>	
<b>ANLEGGSMIDLER</b>			
<b>FINANSIELLE ANLEGGSMIDLER</b>			
Investeringer i datterselskap	3	523 882	523 882
<b>Sum finansielle anleggsmidler</b>		<b>523 882</b>	<b>523 882</b>
<b>Sum anleggsmidler</b>		<b>523 882</b>	<b>523 882</b>
<b>OMLØPSMIDLER</b>			
<b>FORDRINGER</b>			
Kundefordringer	7	101 150	329 820
Andre kortsiktige fordringer		40 593	2 492
<b>Sum fordringer</b>		<b>141 743</b>	<b>332 312</b>
<b>INVESTERINGER</b>			
Markedsbaserte verdipapirer	4	56 887 219	55 670 887
<b>Sum investeringer</b>		<b>56 887 219</b>	<b>55 670 887</b>
Bankinnskudd, kontanter o.l.	8	285 470	1 583 105
<b>Sum omløpsmidler</b>		<b>57 314 432</b>	<b>57 586 304</b>
<b>Sum eiendeler</b>		<b>57 838 314</b>	<b>58 110 186</b>

 BankID Signing  
Kolle Nora Cecilie  
2025-06-12

 BankID Signing  
Kolle Axel Olav  
2025-06-12


 BankID Signing  
Anne-Karinne Kolle  
2025-06-12

 BankID Signing  
Hedda Karine Kolle Bøhmer  
2025-06-12


 BankID Signing  
Kolle Ola  
2025-06-12




<b>BALANSE</b>			
<b>KOLLE HOLDING AS</b>			
	Note	2024	
<b>EGENKAPITAL OG GJELD</b>			
<b>EGENKAPITAL</b>			
<b>INNSKUTT EGENKAPITAL</b>			
Aksjekapital	9	100 800	100 800
Overkurs		1 684	1 684
<b>Sum innskutt egenkapital</b>		<b>102 484</b>	<b>102 484</b>
<b>OPPTJENT EGENKAPITAL</b>			
Annen egenkapital	6	51 306 355	51 130 372
<b>Sum opptjent egenkapital</b>		<b>51 306 355</b>	<b>51 130 372</b>
<b>Sum egenkapital</b>	<b>6</b>	<b>51 408 839</b>	<b>51 232 856</b>
<b>GJELD</b>			
<b>KORTSIKTIG GJELD</b>			
Leverandørgjeld	1	291 475	0
Utbytte	6	6 000 000	6 000 000
Annen kortsiktig gjeld	1	138 000	877 331
<b>Sum kortsiktig gjeld</b>		<b>6 429 475</b>	<b>6 877 331</b>
<b>Sum gjeld</b>		<b>6 429 475</b>	<b>6 877 331</b>
<b>Sum egenkapital og gjeld</b>		<b>57 838 314</b>	<b>58 110 186</b>

 BankID Signing  
Kolle Nora Cecilie  
2025-06-12

 BankID Signing  
Kolle Axel Olav  
2025-06-12

 BankID Signing  
Anne-Karine Kolle  
2025-06-12

 BankID Signing  
Hedda Karine Kolle Bøhmer  
2025-06-12

 BankID Signing  
Kolle Ola  
2025-06-12

Oslo, 12.06.2025  
Styret i Kolle Holding AS

\_\_\_\_\_  
Kolle Axel Olav  
styreleder

\_\_\_\_\_  
Anne-Karine Kolle  
styremedlem

\_\_\_\_\_  
Kolle Nora Cecilie  
styremedlem

\_\_\_\_\_  
Hedda Karine Kolle Bøhmer  
styremedlem

\_\_\_\_\_  
Kolle Ola  
styremedlem





KOLLE HOLDING AS

NO. 123456789  
 BankID Signing  
 Kolle Nora Cecilie  
 2025-06-12  
 BankID Signing  
 Kolle Axel Olav  
 2025-06-12  
 BankID Signing  
 Anne-Katrine Kolle  
 2025-06-12  
 BankID Signing  
 Hedda Karine Kolle Bøhmer  
 2025-06-12  
 BankID Signing  
 Kolle Ola  
 2025-06-12

## Note 2 Lønnskostnader

Kolle Holding AS har ikke hatt lønns- eller personalkostnader i 2024, og det foreligger heller forpliktelser.

Revisorhonoraret beløper seg til totalt kr 79 522, hvorav kr 0 er bistand (diverse). Selskapet har forholdsmessig fradrag for MVA (41%). Følgelig inkluderer kostnadsbeløpet en andel av MVA.

## Note 3 Datterselskap, TS og FKV

	Kontor-kommune	Eier-andel	Anskaffelses kost	Balansført verdi	Andel egenkapital	Andel resultat
<b>DS/FKV/TS</b>						
Cambridge Ohjelma Oy		100,0%	23 882	23 882	5 559 630	351 070
Cambridge Viktprogram AB		50,0%	500 000	500 000	685 689	386 998
<b>Sum</b>			<b>523 882</b>	<b>523 882</b>	<b>6 245 319</b>	<b>738 068</b>

Selskapet har 2 datterselskaper:

Cambridge Ohjelma Finland Oy (FO-nummer:2176094-9) i FINLAND. Kolle Holding AS eier 100% av dette selskapet. Kolle Holding AS har mottatt 1.159.090 NOK i utbytte i regnskapsåret (omregnet fra SEK til NOK).






Cambride Viktprogram (556375-2715) i SVERIGE. Kolle Holding AS eier 50% av aksjene i dette selskapet. De øvrige 50% eiers av ledende ansatte i selskapet. Kolle Holding AS har mottatt 504.880 NOK i utbytte i regnskapsåret (omregnet fra SEK til NOK).

Begge disse aksjepostene er bokførte til kostpris.

Selskapet lager ikke konsernregnskap som følge av unntakene i RL (Små foretak).



KOLLE HOLDING AS

NO.  BankID Signing  
Kolle Nora Cecilie  
2025-06-12  
 BankID Signing  
Kolle Axel Olav  
2025-06-12  
 BankID Signing  
Anne-Katrine Kolle  
2025-06-12  
 BankID Signing  
Hedda Karine Kolle Bøhmer  
2025-06-12  
 BankID Signing  
Kolle Ola  
2025-06-12

## Note 4 Markedsbaserte verdipapirer

	Anskaffelses kost	
<b>OMLØPSMIDLER</b>		
Aktiv kapitalforv Formue (I)	34 475 132	41 646 218
Aktiv kapitalforv Formue (U)	13 386 480	15 241 001
<b>Sum</b>	<b>47 861 611</b>	<b>56 887 219</b>

Kolle Holding AS har engasjert Formue Norge AS til å plassere overskuddslikviditeten i selskapet. Overskuddslikviditeten anses å være en aktivt forvaltet investeringsportefølje. Investeringsporteføljen består av forskjellige verdipapirer (bl a aksjefond, obligasjoner, osv). Porteføljen er delt inn i kategoriene "innenfor" (hvor gevinster er ikke-skattepliktige og tap er ikke-fradragsberettiget; markert som (I)) og "utenfor" (hvor gevinster er skattepliktige og tap er fradragsberettiget; markert som (U)).

Investeringsporteføljen anses som ett omløpsmiddel. Verdipapirer som ikke oppyller kravene i RL § 5-8 regnskapsføres til laveste verdis prinsipp (ref RL § 5-2). Øvrige verdipapirer verdsettes til markedsverdi.

Realiserte gevinster/tap er presentert som annen finansinntekt/-kostnad i resultatregnskapet

Urealiserte posisjoner pr 31.12. er presentert som Verdiøkning/-reduksjon markedsbaserte omløpsmidler i resultatregnskapet

Forvaltningskostnadene er presentert i linjen for Andre finanskostnader og utgjør ca 540.857 for regnskapsåret.

For mer informasjon om Formue Norge AS (se [www.formue.no](http://www.formue.no)).



KOLLE HOLDING AS

NO. 123456789  
 BankID Signing  
 Kolle Nora Cecilie  
 2025-06-12  
 BankID Signing  
 Kolle Axel Olav  
 2025-06-12  
 BankID Signing  
 Anne-Karin Kolle  
 2025-06-12  
 BankID Signing  
 Hedda Karine Kolle Bøhmer  
 2025-06-12  
 BankID Signing  
 Kolle Ola  
 2025-06-12

## Note 5 Skatt

Årets skattekostnad	2024	
Resultatført skatt på ordinært resultat:		
Betalbar skatt	0	
Endring i utsatt skattefordel	0	0
<b>Skattekostnad ordinært resultat</b>	<b>0</b>	<b>0</b>
Skattepliktig inntekt:		
Resultat før skatt	6 175 984	10 525 078
Permanente forskjeller	-6 974 584	-11 585 625
<b>Skattepliktig inntekt</b>	<b>-798 601</b>	<b>-1 060 547</b>
Betalbar skatt i balansen:		
Betalbar skatt på årets resultat	0	0
<b>Sum betalbar skatt i balansen</b>	<b>0</b>	<b>0</b>

Skatteeffekten av midlertidige forskjeller og underskudd til fremføring som har gitt opphav til utsatt skatt og utsatte skattefordeler, spesifisert på typer av midlertidige forskjeller

	2024	2023	Endring
Aksjer og andre verdipapirer	1 854 522	1 489 587	-364 935
Akkumulert fremførbart underskudd	-8 771 627	-7 973 026	798 601
Inngår ikke i beregningen av utsatt skatt	6 917 105	6 483 439	-433 666
<b>Utsatt skattefordel (22 %)</b>	<b>0</b>	<b>0</b>	<b>0</b>

I henhold til God regnskapsskikk for små foretak balanseføres ikke utsatt skattefordel.



KOLLE HOLDING AS

NO. 123456789  
 BankID Signing  
 Kolle Nora Cecilie  
 2025-06-12  
 BankID Signing  
 Kolle Axel Olav  
 2025-06-12  
 BankID Signing  
 Anne-Karine Kolle  
 2025-06-12  
 BankID Signing  
 Hedda Karine Kolle Bøhmer  
 2025-06-12  
 BankID Signing  
 Kolle Ola  
 2025-06-12

## Note 6 Egenkapital

	Aksjekapital	Overkurs	Annen egenkapital	
Pr. 31.12.2023	100 800	1 684	51 130 372	
<b>Pr 01.01.2024</b>	<b>100 800</b>	<b>1 684</b>	<b>51 130 372</b>	
Årets resultat			6 175 984	6 175 984
Avsatt utbytte			-6 000 000	-6 000 000
<b>Pr 31.12.2024</b>	<b>100 800</b>	<b>1 684</b>	<b>51 306 355</b>	<b>51 408 839</b>

## Note 7 Konsernfordringer

	2024	2023
Kundefordringer	101 150	0
Opptjent ikke-fakturert inntekt	0	329 820
<b>Sum fordringer</b>	<b>101 150</b>	<b>329 820</b>

## Note 8 Bankinnskudd

Av selskapets totale bankbeholdning (kr 285 470) er bundne midler kr 0 pr 31.12.2024.

## Note 9 Antall aksjer, aksjeeiere m.v

Aksjekapital	Antall	Pålydende	Balanseført
A-aksjer	1	42	42
B-aksjer	2 399	42	100 758
	<b>2 400</b>		<b>100 800</b>

Bare A-aksjene gir stemmerett i selskapet

Kolle Holding AS hadde 5 aksjonærer pr. 31.12.2024.

Aksjonærer:	A-aksjer	B-aksjer	Sum	Eierandel
KOLLE ANNE KARINE	1	799	800	33%
BØHMER HEDDA KARINE KOLLE	0	400	400	17%
KOLLE AXEL OLAV	0	400	400	17%
KOLLE NORA CECILIE	0	400	400	17%
KOLLE OLA	0	400	400	17%
<b>Sum</b>	<b>1</b>	<b>2 399</b>	<b>2 400</b>	<b>100%</b>