



ÅRSREGNSKAPET FOR REGNSKAPSÅRET 2024 - GENERELL INFORMASJON

Enheten

Organisasjonsnummer:	918 448 470
Organisasjonsform:	Aksjeselskap
Foretaksnavn:	AIO HOLDING AS
Forretningsadresse:	Sommerlystvegen 30 9012 TROMSØ

Regnskapsår

Årsregnskapets periode:	01.01.2024 - 31.12.2024
-------------------------	-------------------------

Konsern

Mørselskap i konsern:	Ja
Konsernregnskap lagt ved:	Nei

Regnskapsregler

Regler for små foretak benyttet:	Ja
Benyttet ved utarbeidelsen av årsregnskapet til selskapet:	Regnskapslovens alminnelige regler

Årsregnskapet fastsatt av kompetent organ

Bekreftet av representant for selskapet:	Sparebank 1 Regnskapshuset Nord-Norge AS
Dato for fastsettelse av årsregnskapet:	25.04.2025

Grunnlag for avgivelse

År 2024: Årsregnskapet er elektronisk innlevert
År 2023: Tall er hentet fra elektronisk innlevert årsregnskap fra 2024

Det er ikke krav til at årsregnskapet m.v. som sendes til Regnskapsregisteret er undertegnet. Kontrollen på at dette er utført ligger hos revisor/enhetens øverste organ. Sikkerheten ivaretas ved at innsender har rolle/rettighet for innsending av årsregnskapet via Altinn, og ved at det bekreftes at årsregnskapet er fastsatt av kompetent organ.

Brønnøysundregistrene, 01.05.2025





Resultatregnskap

Beløp i: NOK	Note	2024	2023
RESULTATREGNSKAP			
Inntekter			
Annen driftsinntekt		260 266	214 152
Sum inntekter		260 266	214 152
Kostnader			
Lønnskostnad	1	10 000	
Avskrivning av driftsmidler og immaterielle eiendeler	2	11 900	11 900
Annen driftskostnad		159 021	255 298
Sum kostnader		180 921	267 198
Driftsresultat		79 345	-53 046
Finansinntekter og finanskostnader			
Annen renteinntekt		19 592	39 446
Annen finansinntekt		11 526	79 873
Verdiøkning markedsbaserte omløpsmidler		-40 077	73 378
Sum finansinntekter		-8 959	192 697
Annen rentekostnad		99 110	83 865
Annen finanskostnad		2 208	3 127
Sum finanskostnader		101 318	86 992
Netto finans		-110 277	105 705
Resultat før skattekostnad		-30 932	52 658
Skattekostnad på resultat	3	6 332	-16 849
Årsresultat	4	-37 264	69 507
Årsresultat etter minoritetsinteresser		-37 264	69 507
Totalresultat		-37 264	69 507
Overføringer og disponeringer			
Ekstraordinært utbytte		150 000	



Resultatregnskap

Beløp i: NOK	Note	2024	2023
Avsatt til annen egenkapital		-187 264	69 507
Sum overføringer og disponeringer		-37 264	69 507



Balanse

Beløp i: NOK	Note	2024	2023
BALANSE - EIENDELER			
Anleggsmidler			
Immaterielle eiendeler			
Utsatt skattefordel	3	10 767	16 012
Sum immaterielle eiendeler		10 767	16 012
Varige driftsmidler			
Tomter, bygninger o.a. fast eiendom	2	5 746 495	5 746 495
Maskiner og anlegg	2		
Skip og flytende installasjoner	2		
Driftsløsøre, inventar o.a. utstyr	2	18 922	30 822
Sum varige driftsmidler	2	5 765 417	5 777 317
Finansielle anleggsmidler			
Investering i datterselskap	5		
Investering i annet foretak i samme konsern	5		
Investeringer i tilknyttet selskap	5	4 040 031	4 040 031
Sum finansielle anleggsmidler		4 040 031	4 040 031
Sum anleggsmidler		9 816 214	9 833 359
Omløpsmidler			
Varer			
Fordringer			
Andre kortsiktige fordringer		4 224	4 514
Konsernfordringer		6 797	6 797
Sum fordringer		11 021	11 311
Investeringer			
Aksjer og andeler i foretak i samme konsern	5		
Markedsbaserte aksjer	6	1 075 831	1 006 236
Markedsbaserte obligasjoner	6		
Andre markedsbaserte finansielle instrumenter	6		
Sum investeringer		1 075 831	1 006 236



Balanse

Beløp i: NOK	Note	2024	2023
Bankinnskudd, kontanter og lignende			
Bankinnskudd, kontanter o.l.		745 860	1 027 083
Sum bankinnskudd, kontanter og lignende		745 860	1 027 083
Sum omløpsmidler		1 832 712	2 044 630
SUM EIENDELER		11 648 926	11 877 990
BALANSE - EGENKAPITAL OG GJELD			
Egenkapital			
Innskutt egenkapital			
Aksjekapital		1 610 000	1 610 000
Overkurs		1 189 000	1 189 000
Sum innskutt egenkapital		2 799 000	2 799 000
Opptjent egenkapital			
Annen egenkapital	7	7 404 942	7 592 206
Sum opptjent egenkapital		7 404 942	7 592 206
Sum egenkapital	4	10 203 942	10 391 206
Gjeld			
Langsiktig gjeld			
Utsatt skatt	3		
Annen langsiktig gjeld			
Obligasjonslån	8		
Gjeld til kredittinstitusjoner	8	1 444 984	1 486 784
Langsiktig konserngjeld	8		
Sum annen langsiktig gjeld	8	1 444 984	1 486 784
Sum langsiktig gjeld		1 444 984	1 486 784
Betalbar skatt	3		
Sum gjeld		1 444 984	1 486 784
SUM EGENKAPITAL OG GJELD		11 648 926	11 877 990



Balanse

Beløp i: NOK	Note	2024	2023
---------------------	-------------	-------------	-------------



Brønnøysundregistrene

ÅRSREGNSKAP FOR REGNSKAPSÅRET 2024 - GENERELL INFORMASJON

Journalnummer: 2025 397848

Enheten

Organisasjonsnummer: 918 448 470
Organisasjonsform: Aksjeselskap
Foretaksnavn: AIO HOLDING AS
Forretningsadresse: Sommerlystvegen 30
9012 TROMSØ

Regnskapsår

Årsregnskapets periode: 01.01.2024 - 31.12.2024

Konsern

Morselskap i konsern: Ja
Konsernregnskap lagt ved: Nei

Regnskapsregler

Regler for små foretak benyttet: Ja
Benyttet ved utarbeidelsen av
årsregnskapet til selskapet: Regnskapslovens alminnelige regler

Årsregnskapet fastsatt av kompetent organ

Bekreftet av representant for selskapet: Sparebank 1 Regnskapshuset Nord-Norge AS
Dato for fastsettelse av årsregnskapet: 25.04.2025

Revisjon

Selskapet har besluttet at årsregnskapet
ikke skal revideres: Ja

Grunnlag for avgivelse

År 2024: Årsregnskap er elektronisk innlevert.
År 2023: Tall er hentet fra elektronisk innlevert årsregnskap fra 2024.

Det er ikke krav til at årsregnskapet m.v. som sendes til Regnskapsregisteret er undertegnet. Kontrollen på at dette er utført ligger hos revisor/enhetens øverste organ. Sikkerheten ivaretas ved at innsender har rolle/rettighet for innsending av årsregnskapet via Altinn, og ved at det bekreftes at årsregnskapet er fastsatt av kompetent organ.

Brønnøysundregistrene, 30.04.2025



Organisasjonsnr: 918 448 470
AIO HOLDING AS

RESULTATREGNSKAP

Beløp i: NOK	Note	2024	2023
RESULTATREGNSKAP			
Inntekter			
Annen driftsinntekt		260 266	214 152
Sum inntekter		260 266	214 152
Kostnader			
Lønnskostnad	1	10 000	
Avskrivning av driftsmidler og immaterielle eiendeler	2	11 900	11 900
Annen driftskostnad		159 021	255 298
Sum kostnader		180 921	267 198
Driftsresultat		79 345	-53 046
Finansinntekter og finanskostnader			
Annen renteinntekt		19 592	39 446
Annen finansinntekt		11 526	79 873
Verdiøkning markedsbaserte omløpsmidler		-40 077	73 378
Sum finansinntekter		-8 959	192 697
Annen rentekostnad		99 110	83 865
Annen finanskostnad		2 208	3 127
Sum finanskostnader		101 318	86 992
Netto finans		-110 277	105 705
Resultat før skattekostnad		-30 932	52 658
Skattekostnad på resultat	3	6 332	-16 849
Årsresultat	4	-37 264	69 507
Årsresultat etter minoritetsinteresser		-37 264	69 507
Totalresultat		-37 264	69 507
Overføringer og disponeringer			
Ekstraordinært utbytte		150 000	
Avsatt til annen egenkapital		-187 264	69 507
Sum overføringer og disponeringer		-37 264	69 507



Organisasjonsnr: 918 448 470
AIO HOLDING AS

BALANSE

Beløp i: NOK	Note	2024	2023
BALANSE - EIENDELER			
Anleggsmidler			
Immaterielle eiendeler			
Utsatt skattefordel	3	10 767	16 012
Sum immaterielle eiendeler		10 767	16 012
Varige driftsmidler			
Tomter, bygninger o.a.			
fast eiendom	2	5 746 495	5 746 495
Maskiner og anlegg	2		
Skip og flytende installasjoner	2		
Driftsløsøre, inventar o. a. utstyr	2	18 922	30 822
Sum varige driftsmidler	2	5 765 417	5 777 317
Finansielle anleggsmidler			
Investering i datterselskap	5		
Investering i annet foretak i samme konsern	5		
Investeringer i tilknyttet selskap	5	4 040 031	4 040 031
Sum finansielle anleggsmidler		4 040 031	4 040 031
Sum anleggsmidler		9 816 214	9 833 359
Omløpsmidler			
Varer			
Fordringer			
Andre kortsiktige fordringer		4 224	4 514
Konsernfordringer		6 797	6 797
Sum fordringer		11 021	11 311
Investeringer			
Aksjer og andeler i foretak i samme konsern	5		
Markedsbaserte aksjer	6	1 075 831	1 006 236
Markedsbaserte obligasjoner	6		
Andre markedsbaserte finansielle instrumenter	6		
Sum investeringer		1 075 831	1 006 236
Bankinnskudd, kontanter og lignende			
Bankinnskudd, kontanter o. l.		745 860	1 027 083



Sum bankinnskudd, kontanter og lignende		745 860	1 027 083
Sum omløpsmidler		1 832 712	2 044 630
SUM EIENDELER		11 648 926	11 877 990
BALANSE - EGENKAPITAL OG GJELD			
Egenkapital			
Innskutt egenkapital			
Aksjekapital		1 610 000	1 610 000
Overkurs		1 189 000	1 189 000
Sum innskutt egenkapital		2 799 000	2 799 000
Opptjent egenkapital			
Annen egenkapital	7	7 404 942	7 592 206
Sum opptjent egenkapital		7 404 942	7 592 206
Sum egenkapital	4	10 203 942	10 391 206
Gjeld			
Langsiktig gjeld			
Utsatt skatt	3		
Annen langsiktig gjeld			
Obligasjonslån	8		
Gjeld til			
kredittinstitusjoner	8	1 444 984	1 486 784
Langsiktig konserngjeld	8		
Sum annen langsiktig gjeld	8	1 444 984	1 486 784
Sum langsiktig gjeld		1 444 984	1 486 784
Betalbar skatt	3		
Sum gjeld		1 444 984	1 486 784
SUM EGENKAPITAL OG GJELD		11 648 926	11 877 990



Organisasjonsnr: 918 448 470
AIO HOLDING AS

NOTEOPPLYSNINGER - SELSKAP - alle poster oppgitt i hele tall

Note

Antall årsverk i regnskapsåret
0.00

Sum Beløp

Balanseført verdi 31.12. Varige driftsmidler Immaterielle eiend.

Konsernregnskap

Morselskapet sitt navn

Forretningskontor for morselskapet

Begrunnelse for at datterselskap er utelatt fra konsolideringen

Samlet beløp - tilknyttet selskap Årets Fjorårets

Samlet beløp - foretak i samme konsern Årets Fjorårets

Samlet beløp - foretak i samme konsern Årets Fjorårets

Samlet beløp - felles kontrollert virksomhet Årets Fjorårets

Pantstillelse Beløp

Beholdning av egne aksjer Antall Pålydende Andel av aksjek.



Årsregnskap 2024 Aio Holding AS

Resultatregnskap
Balanse
Noter til regnskapet



Org.nr.: 918 448 470



RESULTATREGNSKAP

AIO HOLDING AS

DRIFTSINNEKTER OG DRIFTSKOSTNADER	Note	2024	2023
Annen driftsinntekt		260 266	214 152
Sum driftsinntekter		260 266	214 152
Lønnskostnad	1	10 000	0
Avskrivning av driftsmidler og immaterielle eiendeler	2	11 900	11 900
Annen driftskostnad		159 021	255 298
Sum driftskostnader		180 921	267 198
Driftsresultat		79 345	-53 046
FINANSINNEKTER OG FINANSKOSTNADER			
Annen renteinntekt		19 592	39 446
Annen finansinntekt		11 526	79 873
Verdøkning markedsbaserte omløpsmidler		-40 077	73 378
Annen rentekostnad		99 110	83 865
Annen finanskostnad		2 208	3 127
Resultat av finansposter		-110 277	105 705
Resultat før skattekostnad		-30 932	52 658
Skattekostnad på resultat	3	6 332	-16 849
Årsresultat	4	-37 264	69 507
OVERFØRINGER			
Ekstraordinært utbytte		150 000	0
Avsatt til annen egenkapital		-187 264	69 507
Sum overføringer		-37 264	69 507



BALANSE

AIO HOLDING AS

EIENDELER	Note	2024	2023
ANLEGGSMIDLER			
IMMATERIELLE EIENDELER			
Utsatt skattefordel	3	10 767	16 012
Sum immaterielle eiendeler		10 767	16 012
VARIGE DRIFTSMIDLER			
Tomter, bygninger o.a. fast eiendom	2	5 746 495	5 746 495
Driftsløsøre, inventar o.a. utstyr	2	18 922	30 822
Sum varige driftsmidler	2	5 765 417	5 777 317
FINANSIELLE ANLEGGSMIDLER			
Investeringer i tilknyttet selskap	5	4 040 031	4 040 031
Sum finansielle anleggsmidler		4 040 031	4 040 031
Sum anleggsmidler		9 816 214	9 833 359
OMLØPSMIDLER			
FORDRINGER			
Andre kortsiktige fordringer		4 224	4 514
Konsernfordringer		6 797	6 797
Sum fordringer		11 021	11 311
INVESTERINGER			
Markedsbaserte aksjer	6	1 075 831	1 006 236
Sum investeringer		1 075 831	1 006 236
Bankinnskudd, kontanter o.l.		745 860	1 027 083
Sum omløpsmidler		1 832 712	2 044 630
Sum eiendeler		11 648 926	11 877 990



BALANSE

AIO HOLDING AS

EGENKAPITAL OG GJELD	Note	2024	2023
EGENKAPITAL			
INNSKUTT EGENKAPITAL			
Aksjekapital		1 610 000	1 610 000
Overkurs		1 189 000	1 189 000
Sum innskutt egenkapital		2 799 000	2 799 000
OPPTJENT EGENKAPITAL			
Annen egenkapital	7	7 404 942	7 592 206
Sum opptjent egenkapital		7 404 942	7 592 206
Sum egenkapital	4	10 203 942	10 391 206
GJELD			
ANNEN LANGSIKTIG GJELD			
Gjeld til kredittinstitusjoner	8	1 444 984	1 486 784
Sum annen langsiktig gjeld	8	1 444 984	1 486 784
Sum gjeld		1 444 984	1 486 784
Sum egenkapital og gjeld		11 648 926	11 877 990

Styret i Aio Holding AS

SIDSEL SUND OLSEN
styreleder

Reier Terje Olsborg
styremedlem

**Regnskapsprinsipper**

Årsregnskapet er satt opp i samsvar med regnskapsloven og NRS 8 - God regnskapsskikk for små foretak.

DRIFTSINNTEKTER

Inntektsføring ved salg av varer skjer på leveringstidspunktet. Tjenester inntektsføres etter hvert som de leveres.

SKATT

Skattekostnaden i resultatregnskapet omfatter både periodens betalbare skatt og endring i utsatt skatt. Utsatt skatt er beregnet med 22 % på grunnlag av de midlertidige forskjeller som eksisterer mellom regnskapsmessige og skattemessige verdier, samt ligningsmessig underskudd til fremføring ved utgangen av regnskapsåret. Skatteøkende og skattereduserende midlertidige forskjeller som reverserer eller kan reverseres i samme periode er utlignet og nettoført.

KLASSIFISERING OG VURDERING AV ANLEGGSMIDLER

Anleggsmidler omfatter eiendeler bestemt til varig eie og bruk. Anleggsmidler er vurdert til anskaffelseskost. Varige driftsmidler balanseføres og avskrives over driftsmidlets økonomiske levetid. Avskrivningsperioden for fast eiendom anskaffet etter 2009 er dekomponert i en del som gjelder råbygget og en del som gjelder faste tekniske installasjoner. Varige driftsmidler nedskrives til gjenvinnbart beløp ved verdifall som forventes ikke å være forbigående. Gjenvinnbart beløp er det høyeste av netto salgsverdi og verdi i bruk. Verdi i bruk er nåverdi av fremtidige kontantstrømmer knyttet til eiendelen. Nedskrivningen reverseres når grunnlaget for nedskrivningen ikke lenger er til stede.

KLASSIFISERING OG VURDERING AV OMLØPSMIDLER

Omløpsmidler og kortsiktig gjeld omfatter normalt poster som forfaller til betaling innen ett år etter balansedagen, samt poster som knytter seg til varekretsløpet. Omløpsmidler vurderes til laveste verdi av anskaffelseskost og virkelig verdi.

Markedsbaserte verdipapirer er verdsatt til virkelig verdi. Virkelig verdi er fastsatt i henhold til verdien som er observerbar i markedet på balansedagen.

FORDRINGER

Kundefordringer og andre fordringer oppføres til pålydende etter fradrag for avsetning til forventet tap. Avsetning til tap gjøres på grunnlag av en individuell vurdering av de enkelte fordringene.

**AIO HOLDING AS****NOTER TIL REGNSKAP****Note 1 Lønnskostnader og antall årsverk****LØNNSKOSTNADER**

	2024	2023
Andre ytelser	10 000	0
Sum	10 000	0

Selskapet har i 2024 sysselsatt 0 årsverk.

Note 2 Anleggsmidler

	Bygninger og tomter	Driftsløsøre, inventar ol.	Sum
Anskaffelseskost pr. 01.01.24	5 746 495	83 340	5 829 835
= Anskaffelseskost 31.12.24	5 746 495	83 340	5 829 835
Akkumulerte avskrivninger 31.12.24		64 418	64 418
= Bokført verdi 31.12.24	5 746 495	18 922	5 765 417
Årets ordinære avskrivninger		11 900	11 900
Økonomisk levetid		7 år	

Note 3 Skatt

Årets skattekostnad	2024	2023
Resultatført skatt på ordinært resultat:		
Betalbar skatt	0	0
Endring i utsatt skattefordel	5 245	-17 901
Skattekostnad ordinært resultat	5 245	-17 901
Skattepliktig inntekt:		
Resultat før skatt	-32 019	51 606
Permanente forskjeller	30 759	-138 416
Endring i midlertidige forskjeller	-15 409	5 073
Skattepliktig inntekt	-16 669	-81 737
Betalbar skatt i balansen:		
Betalbar skatt på årets resultat	0	0
Sum betalbar skatt i balansen	0	0

Skatteeffekten av midlertidige forskjeller og underskudd til fremføring som har gitt opphav til utsatt skatt og utsatte skattefordeler, spesifisert på typer av midlertidige forskjeller

	2024	2023	Endring
Varige driftsmidler	18 923	3 514	-15 409



AIO HOLDING AS		NOTER TIL REGNSKAP	
Sum	18 923	3 514	-15 409
Aksjer og andre verdipapirer	29 489	4 389	-25 100
Akkumulert fremførbart underskudd	-97 354	-80 685	16 669
Grunnlag for utsatt skattefordel	-48 942	-72 781	-23 840
Utsatt skattefordel (22 %)	-10 767	-16 012	-5 245

Note 4 Egenkapital

	Aksjekapital	Overkurs	Annen Innskutt egenkapital	Annen egenkapital	Sum egenkapital
Pr. 31.12.2023	1 610 000	1 189 000	0	7 592 206	10 391 206
Årets resultat				-37 264	-37 264
Pr 31.12.2024	1 610 000	1 189 000	0	7 554 942	10 353 942

Note 5 Datterselskap, TS og FKV

	Kontor- kommune	Eier- andel	Stemme- andel	Anskaffelses kost
DS/FKV/TS				
Roso AS	Tromsø	60,0%	60,0%	4 613 000
Soe Holding AS	Bardufoss	50,0%	50,0%	227 031
Sum				4 840 031

Note 6 Markedsbaserte verdipapirer

	Anskaffelseskost	Urealisert verdi endring	Balanseførtverdi
Markedsbaserte aksjer			
Aksjer, aksjefond o.l	803 307	272 523	1 075 831
Sum markedsbaserte aksjer	803 307	272 523	1 075 831
Sum	803 307	272 523	1 075 831

Markedsbaserte verdipapirer er verdsatt til virkelig verdi. Virkelig verdi er fastsatt i henhold til verdien som er observerbar i markedet på balansedagen.


**Note 7 Fortsatt drift**


Resultatet for 2024 viser et resultat på kr. -37 264 etter skatt, mot kr. 69 507 i 2023. Soliditeten og likviditeten er fortsatt god og det er ikke noe som indikerer at driften ikke kan fortsette. Styret vurderer at forutsetningene for fortsatt drift er til stede og legger det til grunn for sin virksomhet.

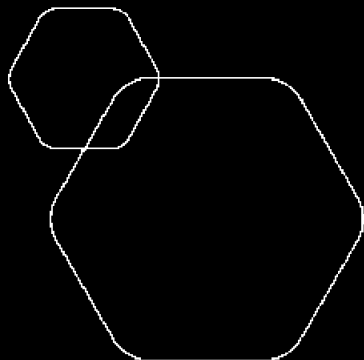
Note 8 Langsiktig gjeld**Gjeld som forfaller mer enn fem år etter regnskapsårets slutt**

	2024	2023
Gjeld til kredittinstitusjoner	1 444 984	1 486 784
Sum	1 444 984	1 486 784



 BankID Signing
Sidsel Sund Olsen
2025-04-25

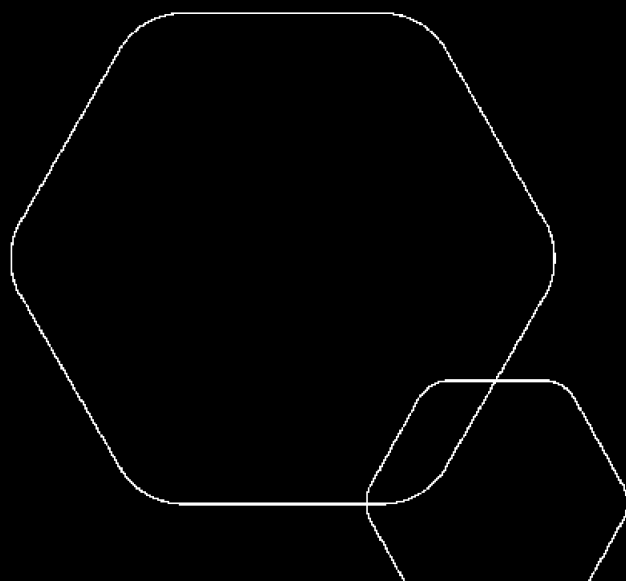
 BankID Signing
Reier Terje Olsborg
2025-04-25



Årsregnskap 2024

Aio Holding AS

Resultatregnskap
Balanse
Noter til regnskapet



Org.nr.: 918 448 470



RESULTATREGNSKAP

AIO HOLDING AS

DRIFTSINNEKTER OG DRIFTSKOSTNADER	Note	2024	2023
Annen driftsinntekt		260 266	214 152
Sum driftsinntekter		260 266	214 152
Lønnskostnad	1	10 000	0
Avskrivning av driftsmidler og immaterielle eiendeler	2	11 900	11 900
Annen driftskostnad		159 021	255 298
Sum driftskostnader		180 921	267 198
Driftsresultat		79 345	-53 046
FINANSINNEKTER OG FINANSKOSTNADER			
Annen renteinntekt		19 592	39 446
Annen finansinntekt		11 526	79 873
Verdøkning markedsbaserte omløpsmidler		-40 077	73 378
Annen rentekostnad		99 110	83 865
Annen finanskostnad		2 208	3 127
Resultat av finansposter		-110 277	105 705
Resultat før skattekostnad		-30 932	52 658
Skattekostnad på resultat	3	6 332	-16 849
Årsresultat	4	-37 264	69 507
OVERFØRINGER			
Ekstraordinært utbytte		150 000	0
Avsatt til annen egenkapital		-187 264	69 507
Sum overføringer		-37 264	69 507



BALANSE

AIO HOLDING AS

EIENDELER	Note	2024	2023
ANLEGGSMIDLER			
IMMATERIELLE EIENDELER			
Utsatt skattefordel	3	10 767	16 012
Sum immaterielle eiendeler		10 767	16 012
VARIGE DRIFTSMIDLER			
Tomter, bygninger o.a. fast eiendom	2	5 746 495	5 746 495
Driftsløsøre, inventar o.a. utstyr	2	18 922	30 822
Sum varige driftsmidler	2	5 765 417	5 777 317
FINANSIELLE ANLEGGSMIDLER			
Investeringer i tilknyttet selskap	5	4 040 031	4 040 031
Sum finansielle anleggsmidler		4 040 031	4 040 031
Sum anleggsmidler		9 816 214	9 833 359
OMLØPSMIDLER			
FORDRINGER			
Andre kortsiktige fordringer		4 224	4 514
Konsernfordringer		6 797	6 797
Sum fordringer		11 021	11 311
INVESTERINGER			
Markedsbaserte aksjer	6	1 075 831	1 006 236
Sum investeringer		1 075 831	1 006 236
Bankinnskudd, kontanter o.l.		745 860	1 027 083
Sum omløpsmidler		1 832 712	2 044 630
Sum eiendeler		11 648 926	11 877 990



BALANSE

AIO HOLDING AS

EGENKAPITAL OG GJELD	Note	2024	2023
EGENKAPITAL			
INNSKUTT EGENKAPITAL			
Aksjekapital		1 610 000	1 610 000
Overkurs		1 189 000	1 189 000
Sum innskutt egenkapital		2 799 000	2 799 000
OPPTJENT EGENKAPITAL			
Annen egenkapital	7	7 404 942	7 592 206
Sum opptjent egenkapital		7 404 942	7 592 206
Sum egenkapital	4	10 203 942	10 391 206
GJELD			
ANNEN LANGSIKTIG GJELD			
Gjeld til kredittinstitusjoner	8	1 444 984	1 486 784
Sum annen langsiktig gjeld	8	1 444 984	1 486 784
Sum gjeld		1 444 984	1 486 784
Sum egenkapital og gjeld		11 648 926	11 877 990

Styret i Aio Holding AS

SIDSEL SUND OLSEN
styreleder

Reier Terje Olsborg
styremedlem

**Regnskapsprinsipper**

Årsregnskapet er satt opp i samsvar med regnskapsloven og NRS 8 - God regnskapsskikk for små foretak.

DRIFTSINNTEKTER

Inntektsføring ved salg av varer skjer på leveringstidspunktet. Tjenester inntektsføres etter hvert som de leveres.

SKATT

Skattekostnaden i resultatregnskapet omfatter både periodens betalbare skatt og endring i utsatt skatt. Utsatt skatt er beregnet med 22 % på grunnlag av de midlertidige forskjeller som eksisterer mellom regnskapsmessige og skattemessige verdier, samt ligningsmessig underskudd til fremføring ved utgangen av regnskapsåret. Skatteøkende og skattereduserende midlertidige forskjeller som reverserer eller kan reverseres i samme periode er utlignet og nettoført.

KLASSIFISERING OG VURDERING AV ANLEGGSMIDLER

Anleggsmidler omfatter eiendeler bestemt til varig eie og bruk. Anleggsmidler er vurdert til anskaffelseskost. Varige driftsmidler balanseføres og avskrives over driftsmidlets økonomiske levetid. Avskrivningsperioden for fast eiendom anskaffet etter 2009 er dekomponert i en del som gjelder råbygget og en del som gjelder faste tekniske installasjoner. Varige driftsmidler nedskrives til gjenvinnbart beløp ved verdifall som forventes ikke å være forbigående. Gjenvinnbart beløp er det høyeste av netto salgsverdi og verdi i bruk. Verdi i bruk er nåverdi av fremtidige kontantstrømmer knyttet til eiendelen. Nedskrivningen reverseres når grunnlaget for nedskrivningen ikke lenger er til stede.

KLASSIFISERING OG VURDERING AV OMLØPSMIDLER

Omløpsmidler og kortsiktig gjeld omfatter normalt poster som forfaller til betaling innen ett år etter balansedagen, samt poster som knytter seg til varekretsløpet. Omløpsmidler vurderes til laveste verdi av anskaffelseskost og virkelig verdi.

Markedsbaserte verdipapirer er verdsatt til virkelig verdi. Virkelig verdi er fastsatt i henhold til verdien som er observerbar i markedet på balansedagen.

FORDRINGER

Kundefordringer og andre fordringer oppføres til pålydende etter fradrag for avsetning til forventet tap. Avsetning til tap gjøres på grunnlag av en individuell vurdering av de enkelte fordringene.

**AIO HOLDING AS****NOTER TIL REGNSKAP****Note 1 Lønnskostnader og antall årsverk****LØNNSKOSTNADER**

	2024	2023
Andre ytelser	10 000	0
Sum	10 000	0

Selskapet har i 2024 sysselsatt 0 årsverk.

Note 2 Anleggsmidler

	Bygninger og tomter	Driftsløsøre, inventar ol.	Sum
Anskaffelseskost pr. 01.01.24	5 746 495	83 340	5 829 835
= Anskaffelseskost 31.12.24	5 746 495	83 340	5 829 835
Akkumulerte avskrivninger 31.12.24		64 418	64 418
= Bokført verdi 31.12.24	5 746 495	18 922	5 765 417
Årets ordinære avskrivninger		11 900	11 900
Økonomisk levetid		7 år	

Note 3 Skatt

Årets skattekostnad	2024	2023
Resultatført skatt på ordinært resultat:		
Betalbar skatt	0	0
Endring i utsatt skattefordel	5 245	-17 901
Skattekostnad ordinært resultat	5 245	-17 901
Skattepliktig inntekt:		
Resultat før skatt	-32 019	51 606
Permanente forskjeller	30 759	-138 416
Endring i midlertidige forskjeller	-15 409	5 073
Skattepliktig inntekt	-16 669	-81 737
Betalbar skatt i balansen:		
Betalbar skatt på årets resultat	0	0
Sum betalbar skatt i balansen	0	0

Skatteeffekten av midlertidige forskjeller og underskudd til fremføring som har gitt opphav til utsatt skatt og utsatte skattefordeler, spesifisert på typer av midlertidige forskjeller

	2024	2023	Endring
Varige driftsmidler	18 923	3 514	-15 409



AIO HOLDING AS		NOTER TIL REGNSKAP	
Sum	18 923	3 514	-15 409
Aksjer og andre verdipapirer	29 489	4 389	-25 100
Akkumulert fremførbart underskudd	-97 354	-80 685	16 669
Grunnlag for utsatt skattefordel	-48 942	-72 781	-23 840
Utsatt skattefordel (22 %)	-10 767	-16 012	-5 245

Note 4 Egenkapital

	Aksjekapital	Overkurs	Annen Innskutt egenkapital	Annen egenkapital	Sum egenkapital
Pr. 31.12.2023	1 610 000	1 189 000	0	7 592 206	10 391 206
Årets resultat				-37 264	-37 264
Pr 31.12.2024	1 610 000	1 189 000	0	7 554 942	10 353 942

Note 5 Datterselskap, TS og FKV

	Kontor- kommune	Eier- andel	Stemme- andel	Anskaffelses kost
DS/FKV/TS				
Roso AS	Tromsø	60,0%	60,0%	4 613 000
Soe Holding AS	Bardufoss	50,0%	50,0%	227 031
Sum				4 840 031

Note 6 Markedsbaserte verdipapirer

	Anskaffelseskost	Urealisert verdi endring	Balanseførtverdi
Markedsbaserte aksjer			
Aksjer, aksjefond o.l	803 307	272 523	1 075 831
Sum markedsbaserte aksjer	803 307	272 523	1 075 831
Sum	803 307	272 523	1 075 831

Markedsbaserte verdipapirer er verdsatt til virkelig verdi. Virkelig verdi er fastsatt i henhold til verdien som er observerbar i markedet på balansedagen.

**Note 7 Fortsatt drift**

Resultatet for 2024 viser et resultat på kr. -37 264 etter skatt, mot kr. 69 507 i 2023. Soliditeten og likviditeten er fortsatt god og det er ikke noe som indikerer at driften ikke kan fortsette. Styret vurderer at forutsetningene for fortsatt drift er til stede og legger det til grunn for sin virksomhet.

Note 8 Langsiktig gjeld**Gjeld som forfaller mer enn fem år etter regnskapsårets slutt**

	2024	2023
Gjeld til kredittinstitusjoner	1 444 984	1 486 784
Sum	1 444 984	1 486 784