



## ÅRSREGNSKAPET FOR REGNSKAPSÅRET 2024 - GENERELL INFORMASJON

### Enheten

Organisasjonsnummer: 994 211 900  
Organisasjonsform: Aksjeselskap  
Foretaksnavn: WILSTAR IMPACT INVESTING AS  
Forretningsadresse: Beddingen 8  
0250 OSLO

### Regnskapsår

Årsregnskapets periode: 01.01.2024 - 31.12.2024

### Konsern

Morselskap i konsern: Nei

### Regnskapsregler

Regler for små foretak benyttet: Nei  
Benyttet ved utarbeidelsen av årsregnskapet til selskapet: Regnskapslovens alminnelige regler

### Årsregnskapet fastsatt av kompetent organ

Bekreftet av representant for selskapet: Trond Andersen  
Dato for fastsettelse av årsregnskapet: 03.06.2025

### Grunnlag for avgivelse

År 2024: Årsregnskapet er elektronisk innlevert  
År 2023: Tall er hentet fra elektronisk innlevert årsregnskap fra 2024

*Det er ikke krav til at årsregnskapet m.v. som sendes til Regnskapsregisteret er undertegnet. Kontrollen på at dette er utført ligger hos revisor/enhetens øverste organ. Sikkerheten ivaretas ved at innsender har rolle/rettighet for innsending av årsregnskapet via Altinn, og ved at det bekreftes at årsregnskapet er fastsatt av kompetent organ.*

Brønnøysundregistrene, 19.06.2025



## Resultatregnskap

Beløp i: NOK	Note	2024	2023
<b>RESULTATREGNSKAP</b>			
<b>Kostnader</b>			
Administrasjonskostnader		25 049	21 999
<b>Sum kostnader</b>		<b>25 049</b>	<b>21 999</b>
<b>Driftsresultat</b>		<b>-25 049</b>	<b>-21 999</b>
<b>Finansinntekter og finanskostnader</b>			
Renteinntekt fra foretak i samme konsern		1 408 933	945 285
Utbytt		151 401	309 597
Gevinst / (tap) ved salg av verdipapirer		1 147 374	
Verdiregulering		762 659	1 249 387
<b>Sum finansinntekter</b>		<b>3 470 367</b>	<b>2 504 269</b>
Annen rentekostnad			1 001
Annen finanskostnad		3 610	2 850
<b>Sum finanskostnader</b>		<b>3 610</b>	<b>3 851</b>
<b>Netto finans</b>		<b>3 466 757</b>	<b>2 500 418</b>
<b>Resultat før skattekostnad</b>		<b>3 441 708</b>	<b>2 478 419</b>
Skatter		589 391	713 257
<b>Årsresultat</b>		<b>2 852 317</b>	<b>1 765 162</b>
<b>Overføringer og disponeringer</b>			
Overført til/fra annen egenkapital		2 852 317	1 765 162
<b>Sum overføringer og disponeringer</b>		<b>2 852 317</b>	<b>1 765 162</b>



### Balanse

Beløp i: NOK	Note	2024	2023
<b>BALANSE - EIENDELER</b>			
<b>Anleggsmidler</b>			
<b>Immaterielle eiendeler</b>			
Sum anleggsmidler		0	0
<b>Omløpsmidler</b>			
<b>Varer</b>			
<b>Investeringer</b>			
Markedsbaserte aksjer	2		5 319 484
Sum investeringer			5 319 484
<b>Bankinnskudd, kontanter og lignende</b>			
Bank	4	36 564 632	28 074 048
Sum bankinnskudd, kontanter og lignende		36 564 632	28 074 048
Sum omløpsmidler		36 564 632	33 393 532
SUM EIENDELER		36 564 632	33 393 532
<b>BALANSE - EGENKAPITAL OG GJELD</b>			
<b>Egenkapital</b>			
<b>Innskutt egenkapital</b>			
Aksjekapital	5,6	1 000 000	1 000 000
Overkurs	5	20 004 000	20 004 000
Sum innskutt egenkapital		21 004 000	21 004 000
<b>Opptjent egenkapital</b>			
Annen egenkapital	5	14 971 241	12 118 924
Sum opptjent egenkapital		14 971 241	12 118 924
Sum egenkapital		35 975 241	33 122 924



## Balanse

<b>Beløp i: NOK</b>	<b>Note</b>	<b>2024</b>	<b>2023</b>
<b>Sum langsiktig gjeld</b>		<b>0</b>	<b>0</b>
<b>Kortsiktig gjeld</b>			
Betalbar skatt		589 391	270 608
<b>Sum kortsiktig gjeld</b>		<b>589 391</b>	<b>270 608</b>
<b>Sum gjeld</b>		<b>589 391</b>	<b>270 608</b>
<b>SUM EGENKAPITAL OG GJELD</b>		<b>36 564 632</b>	<b>33 393 532</b>



**Regnskap**

**2024**

000 - 0 - 000

**Wilstar Impact Investing AS**  
**(tidligere Awilhelmsen Capital II AS)**

Organisasjonsnummer: 994 211 900

000 - 0 - 000



## ÅRSBERETNING 2024 WILSTAR IMPACT INVESTING AS

### Virksomhetens art og sted

Selskapet ble stiftet 10. juni 2009, og drev tidligere erverv, forvaltning, belåning og salg av eiendommer, aksjer, obligasjoner og interessentinskudd av enhver art, og delta med eier interesser i andre selskaper samt naturlig tilhørende virksomhet.

I februar 2025 ble virksomhet, selskapsnavn og formålsparagraf endret. Selskapets virksomhet er nå å drive «impact investing» på bred basis, og er formulert slik i selskapets vedtekter:

Selskapets formål er å investere i alle former for aksjer, opsjoner, obligasjoner, lån og andre verdipapirer og finansielle instrumenter av enhver art, samt å delta i andre selskaper som har tilsvarende eller lignende virksomhet. Selskapet skal særlig bidra til å foreta kapitalinvesteringer som kan bidra til å utvikle eller påvirke verden i en positiv retning i tillegg til eller i stedet for direkte økonomisk avkastning (impact investments). Selskapet kan også gi støtte til allmenntilgynnslige formål og virksomhet i Norge og utlandet.

Selskapets nye virksomhet er nå i en oppstartsfase. Selskapet blir administrert fra Oslo.

### Fortsatt drift

I samsvar med regnskapslovens § 3-3a bekreftes det at forutsetningen om fortsatt drift er til stede, og er lagt til grunn ved utarbeidelse av årsregnskapet.

### Arbeidsmiljø og likestilling

Selskapet har ingen ansatte. Nødvendige forretningsmessige tjenester har vært ivaretatt av Awilhelmsen Management AS som holder til i tidsmessige lokaler på Aker Brygge. Arbeidsmiljøet hos forretningsfører anses tilfredsstillende, og det er relativt lite sykefravær.

Forretningsfører har som mål å være en arbeidsplass der det råder full likestilling mellom kvinner og menn, og at det ikke skal forekomme forskjellsbehandling grunnet kjønn i saker som for eksempel lønn, forfremmelser og rekruttering. Selskapet her tradisjonelt rekruttert fra miljøer hvor antall kvinner og menn er jevnt representert.

### Ytre miljø

Selskapets eksisterende virksomhet har ikke negativ påvirkning på det ytre miljø.

### Regnskap


Det vises til selskapets regnskap for årets resultat, disponering av resultatet samt egenkapitalsituasjon.

For ytterligere informasjon vises til regnskapet med tilhørende noter. Det fremlagte regnskap gir etter styrets oppfatning et riktig uttrykk for resultatet av driften i regnskapsåret og den økonomiske stilling ved årsskiftet.


Selskapet har ikke eksterne lån, og er et heleid datterselskap av Awilhelmsen-konsernet, som har god likviditet og lav belåningsgrad. Dette gir konsernet finansielt handlingsrom og man vil være godt rustet til å møte utfordringene framover. Selskapets styre og ledelse følger situasjonen, og arbeider kontinuerlig med tiltak for å tilpasse virksomheten til endrede markedsforhold.

Selskapet er dekket av konsernets styre- og lederansvarsforsikring for styret og administrerende direktør.

Oslo, 3. juni 2025

  
Astrid Evenseth Sørgaard  
Styrets leder

  
Morten Wien  
Styremedlem

  
Marcus Terence Luke Bleasdale  
Styremedlem / daglig leder



## Wilstar Impact Investing AS

### Resultatregnskap

Alle tall i NOK

	Note	1.1 - 31.12 2024	1.1 - 31.12 2023
<b>Driftsinntekter og -kostnader</b>			
Driftsinntekter			0
Driftskostnader		(25.049)	(21.999)
Driftsresultat		<u>(25.049)</u>	<u>(21.999)</u>
Gevinst/(tap) ved salg av anleggsmidler		<u>0</u>	<u>0</u>
Driftsresultat etter gevinst/tap ved salg av anleggsmidler		(25.049)	(21.999)
<b>Finansinntekter- og kostnader</b>			
Renteinntekter		0	0
Renteinntekter fra konsernselskap		1.408.933	945.285
Verdiregulering aksjer / finansinvesteringer		762.659	1.249.387
Gevinst / (tap) ved salg av verdipapirer		1.147.374	0
Utbytte utenlandske aksjer		151.401	309.597
Rentekostnader		0	(1.001)
Rentekostnader fra konsernselskap		0	0
Andre finansinntekter/(-kostnader)		(3.610)	(2.850)
Resultat av finansielle poster		<u>3.466.757</u>	<u>2.500.418</u>
Resultat før skatt		3.441.708	2.478.419
Skattekostnad	1	<u>(589.391)</u>	<u>(713.257)</u>
Årsoverskudd/(-underskudd)		<u>2.852.317</u>	<u>1.765.162</u>
<b>Disponering av årets resultat og kapitaloverføringer</b>			
Utbytte		0	0
Mottatt/(avgitt) konsernbidrag (etter skatt)	7	0	0
Overført til/fra annen innskutt kapital		0	0
Overført til/fra annen egenkapital		(2.852.317)	(1.765.162)
Totale disponeringer og overføringer		<u>(2.852.317)</u>	<u>(1.765.162)</u>




## Wilstar Impact Investing AS

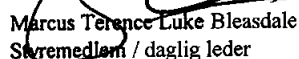
### Balanse

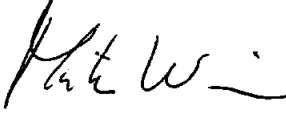
Alle tall i NOK

EIENDELER	Note	31.12.2024	31.12.2023
<b>Anleggsmidler</b>			
<b>Immaterielle eiendeler</b>			
Utsatt skattefordel	1	0	0
Sum anleggsmidler		0	0
<b>Omløpsmidler</b>			
Aksjer og andeler	2	0	5.319.484
Fordring på selskap i samme konsern	3	0	0
Andre kortsiktige fordringer		0	0
Bank- og konsernkontoinnskudd	4	36.564.632	28.074.048
Sum omløpsmidler		36.564.632	33.393.532
Sum eiendeler		36.564.632	33.393.532
<b>EGENKAPITAL OG GJELD</b>			
<b>Innskutt egenkapital</b>			
Aksjekapital (10.000 aksjer a kr 100)	5, 6	1.000.000	1.000.000
Overkurs	5	20.004.000	20.004.000
<b>Opptjent egenkapital</b>			
Annen egenkapital / (udekket tap)	5	14.971.241	12.118.924
Sum egenkapital		35.975.241	33.122.924
<b>Avsetning for forpliktelser</b>			
Utsatt skatt	1	0	0
<b>Annen langsiktig gjeld</b>			
Gjeld til selskap i samme konsern	3	0	0
<b>Kortsiktig gjeld</b>			
Betalbar skatt		589.391	270.607
Kreditorer		0	0
Gjeld til selskap i samme konsern	3	0	0
Sum kortsiktig gjeld		589.391	270.607
Sum egenkapital og gjeld		36.564.632	33.393.532

Oslo, 3. juni 2025

  
Astrid Eivindsen Sørsgaard  
Styrets leder

  
Marcus Terence Luke Bleasdale  
Styremedlem / daglig leder

  
Morten Wien  
Styremedlem



## Wilstar Impact Investing AS

### Kontantstrømanalyse

Alle tall i NOK	1.1 - 31.12 2024	1.1 - 31.12 2023	
<b><u>Kontantstrøm fra driften</u></b>			
Årets resultat før skattekostnad	3.441.708	2.478.419	
Betalbar skatt	-270.607	-83.280	
Utbytte	0	0	
Verdiregulering aksjer	-762.659	-1.249.387	
Gevinst / tap ved salg av verdipapirer	-1.147.374	0	
Tilført fra årets virksomhet	1.261.068	1.145.752	
Endring i debitorer, kreditorer og andre tidsavgrensningsposter	0	-10.000	
<b>Netto kontantstrøm fra driften</b>	<b>A</b>	<b>1.261.068</b>	<b>1.135.752</b>
<b><u>Kontantstrøm fra investeringsaktiviteter</u></b>			
Netto solgt / (investert) i verdipapirer	7.229.517	0	
Investert i varige driftsmidler		0	
<b>Netto kontantstrøm fra investeringsaktivitetene</b>	<b>B</b>	<b>7.229.517</b>	<b>0</b>
<b><u>Kontantstrøm fra finansieringsaktiviteter</u></b>			
Utbytte og/eller konsernbidrag	0	0	
Endring av langsiktig gjeld	0	0	
Innbetalt egenkapital	0	0	
<b>Netto kontantstrøm fra finansieringsaktivitetene</b>	<b>C</b>	<b>0</b>	<b>0</b>
<b>Netto likviditetsendring gjennom året</b>	<b>A+B+C</b>	<b>8.490.585</b>	<b>1.135.752</b>
Likviditetsbeholdning pr. 1.1		28.074.048	26.938.296
Likviditetsbeholdning pr. 31.12		36.564.632	28.074.048



Wilstar Impact Investing AS

## Regnskapsprinsipper

### Generelt

Selskapets regnskap er avlagt etter norsk regnskapslovgivning og norske regnskapsprinsipper, etter reglene for små foretak

### Inntektsføringsprinsipper

Inntekt regnskapsføres når det er sannsynlig at transaksjoner vil generere fremtidige økonomiske fordeler som vil tilflyte selskapet og beløpets størrelse kan estimeres pålitelig.

Inntekter og kostnader relatert til aktiviteter som strekker seg over årsskiftet er periodisert i forhold til antall dager før og etter årsskiftet.

### Bruk av estimater

Utarbeidelse av regnskapet etter god regnskapskikk krever at selskapets ledelse gjør estimater og etablerer forutsetninger som har innvirkning på verdien av eiendeler og forpliktelser i balansen og inntekter og kostnader i resultatet. De endelige verdiene som realiseres vil kunne avvike fra disse estimatene.

### Klassifisering av eiendeler og gjeld

Eiendeler og gjeld knyttet til virksomhetens vare- og tjenestekretsløp klassifiseres som henholdsvis omløpsmidler og kortsiktig gjeld. Eiendeler og gjeld som ikke knytter seg til vare- og tjenestekretsløpet klassifiseres som omløpsmidler / kortsiktig gjeld dersom de anses å være av kortsiktig karakter, normalt med forfall innen ett år fra balansedagen. Øvrige eiendeler klassifiseres som anleggsmidler, og øvrig gjeld klassifiseres som langsiktig.

### Vurdering av eiendeler og gjeld

Omløpsmidler og kortsiktig gjeld er vurdert til henholdsvis laveste og høyeste verdi av anskaffelseskost og virkelig verdi. Anleggsmidler vurderes til anskaffelseskost. Ved verdifall som forventes ikke å være forbigående foretas nedskrivning til virkelig verdi.

### Valuta

Pengeposter i utenlandsk valuta vurderes etter kursen ved regnskapsårets slutt.

### Skatt

Skattekostnaden i resultatregnskapet omfatter periodens betalbare skatt og endringen i utsatt skatt. Endringen i utsatt skatt reflekterer de fremtidige betalbare skatter som oppstår som følge av årets aktiviteter. Utsatt skatt er den skatt som påhviler det akkumulerte resultat, men som blir betalt i senere perioder. Utsatt skatt/utsatt skattefordel beregnes i henhold til gjeldsmetoden uten neddiskontering og beregnes for alle forskjeller mellom regnskaps- og skattemessige verdi av eiendeler og forpliktelser, samt underskudd til fremføring. Underskudd til fremføring utlignes i positive forskjeller når det antas å være overveiende sannsynlig at underskuddet kan utnyttes innen gjenværende fremføringsperiode for det skattemessige underskuddet. Utsatt skattefordel balanseføres dersom antatt fremtidig inntjening eller reversering av positive forskjeller sannsynliggjør at den kan utnyttes.

### Kontantstrømoppstilling

Kontantstrømoppstillingen er utarbeidet etter den indirekte metode. Kontanter og kontantekvivalenter omfatter kontanter, bankinnskudd, likvide plasseringer.

### Verdipapirer

Finansielt motiverte aksjeplasseringer klassifiseres som omløpsmidler. Omløpsaksjer, sertifikater og obligasjoner styres som en portefølje med hensyn til avkastning og risiko. Omløpsaksjer som inngår i en handelsportefølje med henblikk på videresalg, og for øvrig tilfredsstiller kriteriene for å klassifiseres som markedsbaserte finansielle omløpsmidler, vurderes til virkelig verdi ved årslutt. Eventuelle strategiske og mer langsiktige investeringer vurderes til det laveste av kostpris og markedsverdi.



## Wilstar Impact Investing AS

Alle tell i NOK (bvis ikke annet fremgår av noten)

### Note 1 Skatt

Skattekostnad i resultatregnskapet består av betalbar skatt og utsatt skatt, og kan spesifiseres som vist nedenfor.

		2024	2023
<b>Betalbar skatt på årets resultat</b>			
Ordinært resultat før skatt		3.441.708	2.478.419
Permanente forskjeller		0	1.001
Fritaksmodellen, permanente forskjeller		0	0
Endring i midlertidige forskjeller		-762.659	-1.249.386
Endring av fremførbart underskudd			0
Årets skattepliktige inntekt (før konsernbidrag)		<u>2.679.049</u>	<u>1.230.034</u>
Betalbar skatt på ordinært resultat	22 %	-589.391	-270.607
Betalbar skattekostnad		<u>-589.391</u>	<u>-270.607</u>
<b>Betalbar skatt i balansen fremkommer slik:</b>			
Betalbar skatt på årets resultat		-589.391	-270.607
Betalbar skatt på (mottatt)/avgitt konsernbidrag		0	0
Sum betalbar skatt		<u>-589.391</u>	<u>-270.607</u>
<b>Midlertidige forskjeller som utlignes</b>			
Aksjer og andeler		0	-762.659
Andre midlertidige forskjeller		0	0
Underskudd til fremføring		0	0
Beregningsgrunnlag for utsatt skatt		<u>0</u>	<u>-762.659</u>
Utsatt skattefordel / (utsatt skatt)	22 %	0	167.785
Midlertidige forskjeller som ikke utlignes		0	762.659
Utsatt skattefordel / (utsatt skatt)	22 %	<u>0</u>	<u>-167.785</u>
Total utsatt skattefordel/(utsatt skatt)		<u>0</u>	<u>0</u>
<b>Utsatt skattekostnad fremkommer slik:</b>			
Utsatt skattefordel/(utsatt skatt) pr. UB		0	0
- Skatteeffekt av konsernbidrag		0	0
- Utsatt skatt pr. IB		0	442.650
Korreksjon/avrunding		0	0
Utsatt (skattekostnad)/-inntekt		<u>0</u>	<u>-442.650</u>
<b>Årets totale skattekostnad fremkommer slik:</b>			
Betalbar skatt på årets resultat		-589.391	-270.607
Utsatt skattekostnad		0	-442.650
Årets totale (skattekostnad)/-inntekt		<u>-589.391</u>	<u>-713.257</u>

### Note 2 Aksjer

I løpet av 2024 er alle markedsbaserte investeringer solgt.

2023

Markedsbaserte finansielle investeringer	Antall aksjer eid		Markedsverdi	Kostpris / bokført verdi
Hyundai Heavy Industry	1.929		1.828.414	2.437.682
Hyundai Robotics	1.740		863.513	473.287
DHT Holdings Inc	20.000		1.995.825	891.191
Hyundai Construction Equipment	412		166.995	140.882
Hyundai Electric System	428		275.824	145.838
Daewoo Shipbuilding	960		188.913	1.993.263
Verdiregulering				<u>-762.659</u>
Markedsbasert handelsportefølje				<u>5.319.484</u>

### Note 3 Konsernfordringer og -gjeld

Konsernfordringer	2024		2023	
	Kortsiktig	Langsiktig	Kortsiktig	Langsiktig
Årets avsetning til konsernbidrag	0	0	0	0
Awilhelmsen AS	0	0	0	0
	<u>0</u>	<u>0</u>	<u>0</u>	<u>0</u>
<b>Konserngjeld</b>				
Årets avsetning til konsernbidrag	0	0	0	0
Awilhelmsen AS	0	0	0	0
	<u>0</u>	<u>0</u>	<u>0</u>	<u>0</u>



Wilstar Impact Investing AS

## Note 4 Bankinnskudd, konsernkontoordning

Selskapet er med i Awilhelmsen AS sin konsernkontoordning. Beløp på disse bankkontiene representerer enten fordring eller gjeld mot Awilhelmsen AS pr 31.12, og alle konsernselskaper er solidarisk ansvarlig for samlet trekk på konsernkontoordningen;

	2024	2023
Bankinnskudd utenfor konsernkontoordningen	0	0
<b>Bankinnskudd innenfor konsernkontoordningen</b>	<b>36.564.631</b>	<b>28.074.045</b>
<b>Sum bank og inntestående konsernkonto</b>	<b>36.564.631</b>	<b>28.074.045</b>

Inntestående på konsernkontoordningen er presentert sammen med bank i selskapets balanse. Konsernkontoinnskudd representerer formelt et mellomværende med konsernkontoinnehaver.

## Note 5 Egenkapital

	Aksje-kapital	Overkurs	Annen innskutt kapital	Fond for vurderingsforskjeller	Annen egenkapital	Totalt
Egenkapital pr. 31.12.21	1.000.000	20.004.000	0	0	9.473.190	30.477.190
Resultat 2022					880.573	880.573
Konsernbidrag (etter skatt)					0	0
Egenkapital pr. 31.12.22	1.000.000	20.004.000	0	0	10.353.763	31.357.763
Resultat 2023					1.765.162	1.765.162
Konsernbidrag (etter skatt)					0	0
Egenkapital pr. 31.12.23	1.000.000	20.004.000	0	0	12.118.924	33.122.924
Resultat 2024					2.852.317	2.852.317
Konsernbidrag (etter skatt)					0	0
Egenkapital pr. 31.12.24	1.000.000	20.004.000	0	0	14.971.241	35.975.241

## Note 6 Aksjekapital og aksjeeiere

	Antall aksjer	Pålydende pr. aksje	Bokført
Aksjekapital ved stiftelse	10.000	10,00	100.000
Kapitalforhøyelse 2009	10.000	90,00	900.000
Aksjekapital pr 31.12	10.000	100,00	1.000.000

Selskapets aksjer eies i sin helhet av Awilhelmsen AS. Selskapets aksjer gir like rettigheter i selskapet.

## Note 7 Konsernbidrag

	2024	2023
Mottatt/(avgitt) konsernbidrag, brutto	0	0
Skatteeffekt av konsernbidrag	22 % 0	0
Netto konsernbidrag etter skatt	0	0

## Note 8 Antall ansatte, ytelser til ledende ansatte etc.

Selskapet har ingen ansatte.

Det er ikke kostnadsført godtgjørelse til, ytt lån til eller stilt sikkerhet til fordel for, selskapets tillitsmenn i løpet av regnskapsåret.

## Kostnadsført godtgjørelse til revisor

	2024	2023
Ordinær revisjon	25.049	21.200
Andre tjenester	0	0
	<b>25.049</b>	<b>21.200</b>

## Note 9 Hendelser etter balansedagen

Det har ikke inntruffet noen vesentlige forhold etter balansedagen og frem til dags dato, som har betydning for årsregnskapet 2024.

Forøverig vises det til konsernregnskapet til AWAS Holding



Shape the future  
with confidence

Statsautoriserte revisorer  
Ernst & Young AS

Stortorvet 7, 0155 Oslo  
Postboks 1156 Sentrum, 0107 Oslo

Foretaksregisteret: NO 976 389 387 MVA  
Tlf: +47 24 00 24 00

www.ey.no  
Medlemmer av Den norske Revisorforening

Til generalforsamlingen i Wilstar Impact Investing AS

## UAVHENGIG REVISORS BERETNING

### Konklusjon

Vi har revidert årsregnskapet for Wilstar Impact Investing AS som består av balanse per 31. desember 2024, resultatregnskap og kontantstrømpstilling for regnskapsåret avsluttet per denne datoen og noter til årsregnskapet, herunder et sammendrag av viktige regnskapsprinsipper.

Etter vår mening

- oppfyller årsregnskapet gjeldende lovkrav, og
- gir årsregnskapet et rettviseende bilde av selskapets finansielle stilling per 31. desember 2024 og av dets resultater og kontantstrømmer for regnskapsåret avsluttet per denne datoen i samsvar med regnskapslovens regler og god regnskapskikk i Norge.

### Grunnlag for konklusjon

Vi har gjennomført revisjonen i samsvar med International Standards on Auditing (ISA-ene). Våre oppgaver og plikter i henhold til disse standardene er beskrevet nedenfor under *Revisors oppgaver og plikter ved revisjonen av årsregnskapet*. Vi er uavhengige av selskapet i samsvar med kravene i relevante lover og forskrifter i Norge og *International Code of Ethics for Professional Accountants* (inkludert internasjonale uavhengighetsstandarder) utstedt av International Ethics Standards Board for Accountants (IESBA-reglene), og vi har overholdt våre øvrige etiske forpliktelser i samsvar med disse kravene. Innhentet revisjonsbevis er etter vår vurdering tilstrekkelig og hensiktsmessig som grunnlag for vår konklusjon.

### Øvrig informasjon

Styret og daglig leder (ledelsen) er ansvarlige for informasjonen i årsberetningen. Vår konklusjon om årsregnskapet ovenfor dekker ikke informasjonen i årsberetningen.

I forbindelse med revisjonen av årsregnskapet er det vår oppgave å lese årsberetningen. Formålet er å vurdere hvorvidt det foreligger vesentlig inkonsistens mellom årsberetningen og årsregnskapet og den kunnskap vi har opparbeidet oss i revisjonen av årsregnskapet, eller hvorvidt informasjon i årsberetningen ellers fremstår som vesentlig feil. Vi har plikt til å rapportere dersom årsberetningen fremstår som vesentlig feil. Vi har ingenting å rapportere i så henseende.

Basert på kunnskapen vi har opparbeidet oss i revisjonen, mener vi at årsberetningen

- er konsistent med årsregnskapet og
- inneholder de opplysninger som skal gis i henhold til gjeldende lovkrav.

### Ledelsens ansvar for årsregnskapet

Ledelsen er ansvarlig for å utarbeide årsregnskapet og for at det gir et rettviseende bilde i samsvar med regnskapslovens regler og god regnskapskikk i Norge. Ledelsen er også ansvarlig for slik intern kontroll som den finner nødvendig for å kunne utarbeide et årsregnskap som ikke inneholder vesentlig feilinformasjon, verken som følge av misligheter eller utilsiktede feil.

Ved utarbeidelsen av årsregnskapet må ledelsen ta standpunkt til selskapets evne til fortsatt drift og opplyse om forhold av betydning for fortsatt drift. Forutsetningen om fortsatt drift skal legges til grunn for



**Shape the future  
with confidence**

årsregnskapet med mindre ledelsen enten har til hensikt å avvike selskapet eller virksomheten, eller ikke har noe annet realistisk alternativ.

## Revisors oppgaver og plikter ved revisjonen av årsregnskapet

Vårt mål er å oppnå betryggende sikkerhet for at årsregnskapet som helhet ikke inneholder vesentlig feilinformasjon, verken som følge av misligheter eller utilsiktede feil, og å avgi en revisjonsberetning som inneholder vår konklusjon. Betyggende sikkerhet er en høy grad av sikkerhet, men ingen garanti for at en revisjon utført i samsvar med ISA-ene, alltid vil avdekke vesentlig feilinformasjon. Feilinformasjon kan oppstå som følge av misligheter eller utilsiktede feil. Feilinformasjonen er å anse som vesentlig dersom den enkeltvis eller samlet med rimelighet kan forventes å påvirke de økonomiske beslutningene som brukerne foretar, på grunnlag av årsregnskapet.

Som del av en revisjon i samsvar med ISA-ene, utøver vi profesjonelt skjønn og utviser profesjonell skepsis gjennom hele revisjonen. I tillegg:

- identifiserer og vurderer vi risikoen for vesentlig feilinformasjon i årsregnskapet, enten det skyldes misligheter eller utilsiktede feil. Vi utformer og gjennomfører revisjonshandlinger for å håndtere slike risikoer, og innhenter revisjonsbevis som er tilstrekkelig og hensiktsmessig som grunnlag for vår konklusjon. Risikoen for at vesentlig feilinformasjon som følge av misligheter ikke blir avdekket, er høyere enn for feilinformasjon som skyldes utilsiktede feil, siden misligheter kan innebære samarbeid, forfalskning, bevisste utelatelser, uriktige fremstillinger eller overstyring av intern kontroll.
- opparbeider vi oss en forståelse av intern kontroll som er relevant for revisjonen, for å utforme revisjonshandlinger som er hensiktsmessige etter omstendighetene, men ikke for å gi uttrykk for en mening om effektiviteten av selskapets interne kontroll.
- evaluerer vi om de anvendte regnskapsprinsippene er hensiktsmessige og om regnskapsestimater og tilhørende noteopplysninger utarbeidet av ledelsen er rimelige.
- konkluderer vi på om ledelsens bruk av fortsatt drift-forutsetningen er hensiktsmessig, og, basert på innhentede revisjonsbevis, hvorvidt det foreligger vesentlig usikkerhet knyttet til hendelser eller forhold som kan skape tvil av betydning om selskapets evne til fortsatt drift. Dersom vi konkluderer med at det eksisterer vesentlig usikkerhet, kreves det at vi i revisjonsberetningen henleder oppmerksomheten på tilleggsopplysningene i årsregnskapet, eller, dersom slike tilleggsopplysninger ikke er tilstrekkelige, at vi modifierer vår konklusjon. Våre konklusjoner er basert på revisjonsbevis innhentet frem til datoen for revisjonsberetningen. Etterfølgende hendelser eller forhold kan imidlertid medføre at selskapet ikke kan fortsette driften.
- evaluerer vi den samlede presentasjonen, strukturen og innholdet i årsregnskapet, inkludert tilleggsopplysningene, og hvorvidt årsregnskapet gir uttrykk for de underliggende transaksjonene og hendelsene på en måte som gir et rettviseende bilde.

Vi kommuniserer med styret blant annet om det planlagte innholdet i og tidspunkt for revisjonsarbeidet og eventuelle vesentlige funn i revisjonen, herunder vesentlige svakheter i intern kontroll som vi avdekker gjennom revisjonen.

Oslo, 4. juni 2025  
ERNST & YOUNG AS

*Revisjonsberetningen er signert elektronisk*

Finn Ole Edstrøm  
statsautorisert revisor

Uavhengig revisors beretning – Wilstar Impact Investing AS 2024

A member firm of Ernst & Young Global Limited

Penneo Dokumentnøkkel: JD7YV-SXLJ5-SLCWG-S4E67-ZJCOG-22ACI



# PENNEO

Signaturene i dette dokumentet er juridisk bindende. Dokument signert med "Penneo™ - sikker digital signatur". De signerende parter sin identitet er registrert, og er listet nedenfor.

"Med min signatur bekrefter jeg alle datoer og innholdet i dette dokument."

## Edstrøm, Finn Ole Stephansen-Smith

Statsautorisert revisor

På vegne av: Ernst & Young AS

Serienummer: no\_bankid:9578-5995-4-951045

IP: 77.16.xxx.xxx

2025-06-04 07:48:45 UTC



Penneo Dokumentnøkkel: JD7YV-SXLJ5-SLCWG-S4E67-ZJCOG-22ACT

Dette dokumentet er signert digitalt via [Penneo.com](https://penneo.com). De signerte dataene er validert ved hjelp av den matematiske hashverdien av det originale dokumentet. All kryptografisk bevisføring er innebygd i denne PDF-en for fremtidig validering.

Dette dokumentet er forseglet med et kvalifisert elektronisk segl. For mer informasjon om Penneos kvalifiserte tillitstjenester, se <https://eudt.penneo.com>.

### Slik kan du bekrefte at dokumentet er originalt

Når du åpner dokumentet i Adobe Reader, kan du se at det er sertifisert av **Penneo A/S**. Dette beviser at innholdet i dokumentet ikke har blitt endret siden tidspunktet for signeringen. Bevis for de individuelle signatørens digitale signaturer er vedlagt dokumentet.

Du kan bekrefte de kryptografiske bevisene ved hjelp av Penneos validator, <https://penneo.com/validator>, eller andre valideringsverktøy for digitale signaturer.