



ÅRSREGNSKAPET FOR REGNSKAPSÅRET 2021 - GENERELL INFORMASJON

Enheten

Organisasjonsnummer: 945 916 087
Organisasjonsform: Aksjeselskap
Foretaksnavn: Products & Marketing A/S
Forretningsadresse: Kalsåsveien 73
4900 TVEDESTRAND

Regnskapsår

Årsregnskapets periode: 01.01.2021 - 31.12.2021

Konsern

Morselskap i konsern: Nei

Regnskapsregler

Regler for små foretak benyttet: Ja
Benyttet ved utarbeidelsen av årsregnskapet til selskapet: Regnskapslovens alminnelige regler

Årsregnskapet fastsatt av kompetent organ

Bekreftet av representant for selskapet: Trygve Eriksen
Dato for fastsettelse av årsregnskapet: 31.01.2022

Grunnlag for avgivelse

År 2021: Årsregnskapet er elektronisk innlevert
År 2020: Tall er hentet fra elektronisk innlevert årsregnskap fra 2021

Det er ikke krav til at årsregnskapet m.v. som sendes til Regnskapsregisteret er undertegnet. Kontrollen på at dette er utført ligger hos revisor/enhetens øverste organ. Sikkerheten ivaretas ved at innsender har rolle/rettighet for innsending av årsregnskapet via Altinn, og ved at det bekreftes at årsregnskapet er fastsatt av kompetent organ.

Brønnøysundregistrene, 11.07.2023



Resultatregnskap

Beløp i: NOK	Note	2021	2020
RESULTATREGNSKAP			
Inntekter			
Salgsinntekt		1 169 601	824 868
Sum inntekter		1 169 601	824 868
Kostnader			
Varekostnad		379 478	449 457
Annen driftskostnad		8 893	9 301
Sum kostnader		388 371	458 758
Driftsresultat		781 230	366 111
Finansinntekter og finanskostnader			
Annen renteinntekt		380	1 071
Sum finansinntekter		380	1 071
Annen rentekostnad			269
Sum finanskostnader			269
Netto finans		380	802
Ordinært resultat før skattekostnad		781 610	366 913
Skattekostnad på ordinært resultat	2	171 955	80 727
Ordinært resultat etter skattekostnad		609 655	286 186
Årsresultat		609 655	286 186
Årsresultat etter minoritetsinteresser		609 655	286 186
Overføringer og disponeringer			
Ordinært utbytte		608 000	284 800
Udekket tap		76	1 386
Overføringer til/fra annen egenkapital		1 579	
Sum overføringer og disponeringer		609 655	286 186



Balanse

Beløp i: NOK	Note	2021	2020
BALANSE - EIENDELER			
Anleggsmidler			
Immaterielle eiendeler			
Utsatt skattefordel		5 637	7 047
Sum immaterielle eiendeler		5 637	7 047
Sum anleggsmidler		5 637	7 047
Omløpsmidler			
Varer			
Fordringer			
Kundefordringer		112 829	101 072
Andre fordringer		44 186	72 655
Sum fordringer		157 015	173 727
Bankinnskudd, kontanter og lignende			
Bankinnskudd, kontanter og lignende		1 254 385	907 302
Sum bankinnskudd, kontanter og lignende		1 254 385	907 302
Sum omløpsmidler		1 411 400	1 081 029
SUM EIENDELER		1 417 037	1 088 076
BALANSE - EGENKAPITAL OG GJELD			
Egenkapital			
Innskutt egenkapital			
Selskapskapital		160 000	160 000
Overkurs		2 565	2 565
Sum innskutt egenkapital		162 565	162 565
Opptjent egenkapital			
Annen egenkapital		1 579	
Udekket tap			76



Balanse

Beløp i: NOK	Note	2021	2020
Sum opptjent egenkapital		1 579	-76
Sum egenkapital		164 144	162 489
Sum langsiktig gjeld		0	0
Kortsiktig gjeld			
Leverandørgjeld		474 348	561 821
Betalbar skatt	2	170 545	78 966
Utbytte		608 000	284 800
Sum kortsiktig gjeld		1 252 893	925 587
Sum gjeld		1 252 893	925 587
SUM EGENKAPITAL OG GJELD		1 417 037	1 088 076



Brønnøysundregistrene

ÅRSREGNSKAP FOR REGNSKAPSÅRET 2021 - GENERELL INFORMASJON

Journalnummer: 2022 164319

Enheten

Organisasjonsnummer: 945 916 087
Organisasjonsform: Aksjeselskap
Foretaksnavn: Products & Marketing A/S
Forretningsadresse: Kalsåsveien 73
4900 TVEDESTRAND

Regnskapsår

Årsregnskapets periode: 01.01.2021 - 31.12.2021

Konsern

Morselskap i konsern: Nei

Regnskapsregler

Regler for små foretak benyttet: Ja
Benyttet ved utarbeidelsen av
årsregnskapet til selskapet: Regnskapslovens alminnelige regler

Årsregnskapet fastsatt av kompetent organ

Bekreftet av representant for selskapet: Trygve Eriksen
Dato for fastsettelse av årsregnskapet: 31.01.2022

Revisjon

Selskapet har besluttet at årsregnskapet
ikke skal revideres: Ja

Grunnlag for avgivelse

År 2021: Årsregnskap er elektronisk innlevert.
År 2020: Tall er hentet fra elektronisk innlevert årsregnskap fra 2021.

Det er ikke krav til at årsregnskapet m.v. som sendes til Regnskapsregisteret er undertegnet. Kontrollen på at dette er utført ligger hos revisor/enhetens øverste organ. Sikkerheten ivaretas ved at innsender har rolle/rettighet for innsending av årsregnskapet via Altinn, og ved at det bekreftes at årsregnskapet er fastsatt av kompetent organ.

Brønnøysundregistrene, 24.03.2022



Organisasjonsnr: 945 916 087
Products & Marketing A/S

RESULTATREGNSKAP

Beløp i: NOK	Note	2021	2020
RESULTATREGNSKAP			
Inntekter			
Salgsinntekt		1 169 601	824 868
Sum inntekter		1 169 601	824 868
Kostnader			
Varekostnad		379 478	449 457
Annen driftskostnad		8 893	9 301
Sum kostnader		388 371	458 758
Driftsresultat		781 230	366 111
Finansinntekter og finanskostnader			
Annen renteinntekt		380	1 071
Sum finansinntekter		380	1 071
Annen rentekostnad			269
Sum finanskostnader			269
Netto finans		380	802
Ordinært resultat før skattekostnad		781 610	366 913
Skattekostnad på ordinært resultat	2	171 955	80 727
Ordinært resultat etter skattekostnad		609 655	286 186
Årsresultat		609 655	286 186
Årsresultat etter minoritetsinteresser		609 655	286 186
Overføringer og disponeringer			
Ordinært utbytte		608 000	284 800
Udekket tap		76	1 386
Overføringer til/fra annen egenkapital		1 579	
Sum overføringer og disponeringer		609 655	286 186



Organisasjonsnr: 945 916 087
Products & Marketing A/S

BALANSE

Beløp i: NOK	Note	2021	2020
--------------	------	------	------

BALANSE - EIENDELER

Anleggsmidler			
Immaterielle eiendeler			
Utsatt skattefordel		5 637	7 047
Sum immaterielle eiendeler		5 637	7 047
Sum anleggsmidler		5 637	7 047
Omløpsmidler			
Varer			
Fordringer			
Kundefordringer		112 829	101 072
Andre fordringer		44 186	72 655
Sum fordringer		157 015	173 727
Bankinnskudd, kontanter og lignende			
Bankinnskudd, kontanter og lignende		1 254 385	907 302
Sum bankinnskudd, kontanter og lignende		1 254 385	907 302
Sum omløpsmidler		1 411 400	1 081 029
SUM EIENDELER		1 417 037	1 088 076

BALANSE - EGENKAPITAL OG GJELD

Egenkapital			
Innskutt egenkapital			
Selskapskapital		160 000	160 000
Overkurs		2 565	2 565
Sum innskutt egenkapital		162 565	162 565
Opptjent egenkapital			
Annen egenkapital		1 579	
Udekket tap			76
Sum opptjent egenkapital		1 579	-76
Sum egenkapital		164 144	162 489
Sum langsiktig gjeld		0	0
Kortsiktig gjeld			
Leverandørgjeld		474 348	561 821
Betalbar skatt	2	170 545	78 966



Utbytte	608 000	284 800
Sum kortsiktig gjeld	1 252 893	925 587
Sum gjeld	1 252 893	925 587
SUM EGENKAPITAL OG GJELD	1 417 037	1 088 076



Organisasjonsnr: 945 916 087
Products & Marketing A/S

NOTEOPPLYSNINGER - SELSKAP - alle poster oppgitt i hele tall

Note

Regnskapsprinsipper
Se vedlegg

Note

Antall aksjer og aksjeeiere

<u>Aksjeklasse</u>	<u>Ant. aksjer</u>	<u>Pålydende</u>	<u>Bokført verdi</u>
Ordinære aksjer	0.00	0.00	0.00
<u>Aksjeeiere - fritekst</u>	<u>Antall</u>	<u>Eierandel</u>	<u>Aksjeklasse</u>
Se vedlegg	0.00	0.00%	Ordinære aksjer
<u>Sum</u>	<u>Sum antall</u>	<u>Sum eierandel</u>	
	0.00	0.00%	

Se vedlegg

Note

Ytelser til ledende personer
Er det gitt ytelser til ledende person: Nei

Ytelser til daglig leder

<u>Ytelser</u>	<u>Lønn</u>	<u>Pensj.forpl.</u>	<u>Andre godtgj.</u>
	0.00		

Note

Antall årsverk i regnskapsåret

Virksomheten har hatt følgende antall årsverk:
0.00

Note

Lån og sikkerhetsstillelse til ledende personer og aksjeeiere

Er det gitt lån eller sikkerhetsstillelse til ledende personer: Nei



Årsregnskap 2021			
Products & Marketing AS			
	Note	2021	2020
Resultatregnskap			
Driftsinntekter og driftskostnader			
Salgsinntekter		1 169 601	824 868
Sum driftsinntekter		1 169 601	824 868
Varekostnader		379 478	449 457
Annen driftskostnad		8 893	9 301
Sum driftskostnader		388 371	458 758
Driftsresultat		781 230	366 111
Finansinntekter og finanskostnader			
Annen renteinntekt		380	1 071
Annen rentekostnad		0	269
Resultat av finansposter		380	802
Resultat før skattekostnad		781 610	366 913
Skattekostnad på ordinært resultat	2	171 955	80 727
Ordinært resultat		609 655	286 186
Ekstraordinære inntekter og kostnader			
Årsoverskudd (Årsunderskudd)		609 655	286 186
Overføringer			
Avsatt til utbytte		608 000	284 800
Avsatt til annen egenkapital		1 579	0
Overført til udekket tap		-76	-1 386
Sum overføringer		609 655	286 186


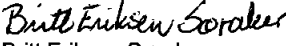

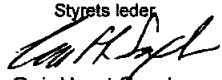


Årsregnskap 2021			
Products & Marketing AS			
	Note	31.12.2021	31.12.2020
Balanse			
EIENDELER			
Anleggsmidler			
Utsatt skattefordel		5 637	7 047
Sum immaterielle eiendeler		5 637	7 047
Driftsløsøre, inventar o.a. utstyr		0	0
Sum varige driftsmidler		0	0
Sum anleggsmidler		5 637	7 047
Omløpsmidler			
Kundefordringer		112 829	101 072
Andre fordringer		44 186	72 655
Sum fordringer		157 015	173 727
Bankinnskudd, kontanter o.l.		1 254 385	907 302
Sum bankinnskudd, kontanter o.l.		1 254 385	907 302
Sum omløpsmidler		1 411 400	1 081 029
SUM EIENDELER		1 417 037	1 088 076



Årsregnskap 2021			
Products & Marketing AS			
	Note	31.12.2021	31.12.2020
EGENKAPITAL OG GJELD			
Aksjekapital		160 000	160 000
Overkurs		2 565	2 565
Sum innskutt egenkapital		162 565	162 565
Annen egenkapital		1 579	0
Udekket tap		0	-76
Sum opptjent egenkapital		1 579	-76
Sum egenkapital		164 144	162 489
Gjeld			
Leverandørgjeld		474 348	561 821
Betalbar skatt	2	170 545	78 966
Utbytte		608 000	284 800
Sum kortsiktig gjeld		1 252 893	925 587
Sum gjeld		1 252 893	925 587
SUM EGENKAPITAL OG GJELD		1 417 037	1 088 076

Tvedestrand 31.01.2022

 Trygve Eriksen Styrets leder	 Britt Eriksen Søraker Styremedlem	 Arild Eriksen Styremedlem
 Geir Horst Søraker Styremedlem		

945 916 087 Products & Marketing AS Side 3



Noter til regnskapet 2021

Note 1 - Regnskapsprinsipper

Årsregnskapet er satt opp i samsvar med regnskapsloven og god regnskapsskikk for små foretak.

Inntektsføring av royalty-inntektene skjer på utnyttelsestidspunktet. Selskapet har ved årsskiftet royaltyavtale med Ertec AS.

Omløpsmidler og kortsiktig gjeld omfatter normalt poster som forfaller til betaling innen ett år etter balansedagen. Omløpsmidler vurderes til laveste verdi av anskaffelseskost og antatt virkelig verdi. Kortsiktig gjeld er balanseført til nominelt beløp på etableringspunktet.

Anleggsmidler bokføres til anskaffelseskost og avskrives i overensstemmelse med maksimale skattemessige avskrivninger.

Utgifter til utvikling balanseføres i den grad de kan identifiseres med fremtidig økonomisk fordel knyttet til utvikling av en identifiserbar immaterielle eiendel og utgiftene kan måles pålitelig. I motsatt fall utgiftsføres slike utgifter løpende. Balanseført utvikling avskrives lineært over økonomisk levetid.

Skattekostnaden i resultatregnskapet utgjør periodens betalbare skatt og eventuell endring i utsatt skatt.

Note 2 - Skatteberegning

Grunnlag for beregning av skatt.

Beregning skattepliktig inntekt	2021	
Resultat før skatt	781 610	
+/- Endring midlertidige forskjeller	-6 406	
= Skattepliktig inntekt	775 204	
Beregnet skatt 22%	170 545	
Betalbar skatt	170 545	
- Endring utsatt skattefordel	-1 410	
Årets skattekostnad	171 955	
Grunnlag utsatt skatt (midlertidige forskjeller)	2021	2020
Driftsmidler og goodwill	-25 624	-32 030
Grunnlag utsatt skatt (+) / utsatt skattefordel (-)	-25 624	-32 030
Utsatt skatt	-5 637	-7 047



Noter til regnskapet 2021

Note 3 - Lønns- og personalkostnader

Foretaket har årsverk sysselsatte i regnskapsåret.

Lønnskostnader	2021	2020
Lønn, feriepenger og oppgavepliktige ytelser	0	0
Arbeidsgiveravgift	0	0
Pensjonskostnader	0	0
Andre personalkostnader	0	0
Sum	0	0

Note 4 - Antall aksjer, aksjonæroversikt

Selskapets aksjekapital består av 1 600 aksjer a kr 100. Alle aksjer har lik stemmerett.

Aksjene i selskapet eies av:

Navn	Verv	Ant. aksjer	Eierandel/stemmerett
Trygve Eriksen	Daglig leder/styreformann	401	25,06%
Arild Eriksen	Styremedlem	600	37,50%
Arne Eriksen		200	12,50%
Geir Horst Søraker	Styremedlem	200	12,50%
Britt Eriksen Søraker	Styremedlem	199	12,44%
Sum		1 600	100,00%

Note 5 - Egenkapital

	Aksjekapital	Overkursfond	Annen egenkapital	Sum
Egenkapital pr. 01.01.	160 000	2 565	- 76	162 489
Årets resultat			609 655	609 655
Avsatt utbytte			- 608 000	- 608 000
Egenkapital pr. 31.12	160 000	2 565	1 579	164 144